



# แผนปฏิบัติราชการประจำปี ของจังหวัดสมุทรปราการ

ประจำปีงบประมาณ พ.ศ. ๒๕๖๗

- 01 ข้อมูลเพื่อการพัฒนาของจังหวัดสมุทรปราการ
- 02 ประเด็นการพัฒนาของจังหวัดสมุทรปราการ
- 03 แผนปฏิบัติราชการประจำปีงบประมาณ พ.ศ. ๒๕๖๗ (แบบ จ.๒)
- 04 ค่าใช้จ่ายในการบริหารงานจังหวัดแบบบูรณาการ
- 05 สรุปคำของงบบประมาณรายจ่ายประจำปีงบประมาณ พ.ศ. ๒๕๖๗



## บทนำ

ตามพระราชบัญญัติระเบียบบริหารราชการแผ่นดิน (ฉบับที่ 7) พ.ศ. 2550 มาตรา 53/1 และพระราชกฤษฎีกาว่าด้วยพระราชกฤษฎีกาว่าด้วยการบริหารงานเชิงพื้นที่แบบบูรณาการ พ.ศ. 2565 และพระราชกฤษฎีกาว่าด้วยหลักเกณฑ์และวิธีการบริการกิจการบ้านเมืองที่ดี พ.ศ. 2546 มีเจตนารมณ์ในการส่งเสริมและสนับสนุนการพัฒนาในระดับพื้นที่ เพื่อตอบสนองความต้องการของประชาชน โดยกำหนดให้จังหวัดมีคณะกรรมการบริหารงานจังหวัดแบบบูรณาการ (ก.บ.จ.) และให้มีการระดมความคิดเห็นการมีส่วนร่วมจากทุกภาคส่วนในพื้นที่ เพื่อรับทราบปัญหาและความต้องการที่สอดคล้องกับปัจจัยภายนอกและปัจจัยภายใน โดยจังหวัดฯ ปรับปรุงเป้าหมายการพัฒนา ประเด็นการพัฒนา เพื่อให้สอดคล้องกับสถานการณ์โลกที่เปลี่ยนแปลงอย่างรวดเร็ว

สำนักงานสภาพัฒนาการเศรษฐกิจและสังคมแห่งชาติ ในฐานะฝ่ายเลขานุการ ก.น.บ. แจ้งว่า ในคราวประชุมคณะกรรมการนโยบายการบริหารงานเชิงพื้นที่แบบบูรณาการ (ก.น.บ.) ครั้งที่ 1/2565 เมื่อวันที่ 19 ตุลาคม 2565 ได้มีมติเห็นชอบนโยบาย หลักเกณฑ์ วิธีการและปฏิทินการจัดทำแผนของจังหวัด และกลุ่มจังหวัด ประจำปีงบประมาณ พ.ศ. 2566 - 2570 ฉบับทบทวน ประจำปีงบประมาณ พ.ศ. 2567 รวมทั้งหลักเกณฑ์การปรับปรุงแผนปฏิบัติการประจำปี และการเปลี่ยนแปลงโครงการของจังหวัดและกลุ่มจังหวัด ประจำปีงบประมาณ พ.ศ. 2567 และปรับสาระสำคัญของแผนพัฒนาจังหวัดและแผนปฏิบัติการราชการประจำปี งบประมาณ พ.ศ. 2567 ให้สอดคล้องกับแผนแม่บทภายใต้ยุทธศาสตร์ชาติ ซึ่งจังหวัดสมุทรปราการได้ถือปฏิบัติตามแนวทางที่กำหนดในการจัดทำแผนพัฒนาจังหวัดและกลุ่มจังหวัด (ฉบับทบทวน) แผนปฏิบัติการจังหวัดและกลุ่มจังหวัด และคำของบประมาณรายจ่ายประจำปีงบประมาณ พ.ศ. 2567 ที่มีความสอดคล้องกับนโยบายของรัฐบาลแผนการบริหารราชการแผ่นดิน ยุทธศาสตร์ชาติระยะ 20 ปี ทิศทางแผนพัฒนาการเศรษฐกิจและสังคมแห่งชาติ ฉบับที่ 13 แผนยุทธศาสตร์รายสาขา/เฉพาะรายสาขา ข้อสั่งการนายกรัฐมนตรี ทิศทางการพัฒนาเศรษฐกิจ ของประเทศ Thailand 4.0 (Micro Cluster) และปัญหาความต้องการในพื้นที่ในลักษณะ One Plan

แผนพัฒนาจังหวัดสมุทรปราการ 5 ปี (พ.ศ. 2566 - 2570) ฉบับทบทวน รอบปีงบประมาณ พ.ศ. 2567 ฉบับนี้ ได้ผ่านการพิจารณาของคณะกรรมการกลุ่มภารกิจ 4 ด้าน (Cluster) ของจังหวัดฯ และผู้แทนภาคเอกชน ผู้แทนภาคประชาสังคม ผู้แทนภาคประชาชน ผู้แทนองค์กรปกครองส่วนท้องถิ่น และผู้แทนทีมบูรณาการกลาง ประกอบด้วย สำนักงานพัฒนาเศรษฐกิจและสังคมแห่งชาติ สำนักงานงบประมาณ และกระทรวงมหาดไทย โดยมีการชี้แจงแนวทางในการจัดทำแผนพัฒนาจังหวัดและแผนปฏิบัติการประจำปี การระดมความคิดเห็นในการวิเคราะห์สถานการณ์และศักยภาพโดยวิธี SWOT Analysis เพื่อใช้ในการจัดทำแผนพัฒนาจังหวัดสมุทรปราการ 5 ปี (พ.ศ. 2566 - 2570) ฉบับทบทวน รอบปีงบประมาณ พ.ศ. 2567 แผนปฏิบัติการประจำปีและคำของบประมาณ ประจำปีงบประมาณ พ.ศ. 2567 ซึ่งประกอบด้วย เป้าหมายการพัฒนา พันธกิจ ตำแหน่งการพัฒนา (Positioning) ประเด็นการพัฒนา แผนงาน ตัวชี้วัด ค่าเป้าหมาย และจัดทำบัญชีโครงการ รวมทั้งการรับฟังความคิดเห็นจากผู้มีส่วนได้ส่วนเสีย และได้รับความเห็นชอบจากคณะกรรมการบริหารงานจังหวัดแบบบูรณาการ (ก.บ.จ.) สมุทรปราการ โดยได้กำหนดเป้าหมายในการพัฒนาจังหวัดว่า “เมืองอุตสาหกรรมสะอาด เกษตรปลอดภัย ท่องเที่ยวเน้นคุณภาพ พัฒนาเมืองและคุณภาพชีวิตที่ดี เป็นมิตรต่อสิ่งแวดล้อม” โดยมีตำแหน่งการพัฒนา (Positioning) ประกอบด้วย



1) เมืองอุตสาหกรรมที่เป็นมิตรกับสิ่งแวดล้อมเพื่อการส่งออก (Eco - Industrial Town) 2) เมืองปริมนทล ศูนย์กลางการขนส่งและกระจายสินค้าเพื่อรองรับการผลิต การค้า การลงทุน การบริการ และการพาณิชย์ 3) เมืองปริมนทลนำอยู่ที่รองรับการขยายตัวของเมืองหลวง ซึ่งจังหวัด หวังเป็นอย่างยิ่งว่าทุกภาคส่วนจะได้ นำไปใช้เป็นแนวทางในการพัฒนาจังหวัดและบูรณาการงบประมาณ เพื่อการขับเคลื่อนยุทธศาสตร์การพัฒนา จังหวัดสมุทรปราการให้บรรลุผลตามวิสัยทัศน์ที่ได้กำหนดไว้ต่อไป

กลุ่มงานยุทธศาสตร์และข้อมูลเพื่อการพัฒนาจังหวัด

สำนักงานจังหวัดสมุทรปราการ



## สารบัญ

### ส่วนที่ 1 ข้อมูลเพื่อการพัฒนาของจังหวัดสมุทรปราการ

1.1 สภาพทั่วไปและสถานการณ์การพัฒนาจังหวัด	1
1.1.1 ด้านกายภาพ	5
1.1.2 ด้านเศรษฐกิจ	20
1.1.3 ด้านสังคมและความมั่นคง	59
1.1.4 ด้านทรัพยากรธรรมชาติและสิ่งแวดล้อม	101
1.2 ประเด็นปัญหาและความต้องการเชิงพื้นที่	107
1.2.1 ข้อมูลการวิเคราะห์ความต้องการและศักยภาพของประชาชนในท้องถิ่น	119
1.3 ผลการพัฒนาและการแก้ไขปัญหาจังหวัดในช่วงที่ผ่านมา	122

### ส่วนที่ 2 ประเด็นการพัฒนาของจังหวัดสมุทรปราการ

2.1 บทวิเคราะห์	152
2.1.1 การวิเคราะห์ข้อมูลจากตัวชี้วัดการพัฒนาจังหวัดสมุทรปราการ	152
2.1.2 การวิเคราะห์ข้อมูลตามดัชนีความก้าวหน้าของคน (HUMAN ACHIEVEMENT INDEX - HAI)	157
2.1.3 ความก้าวหน้าและล้าหลังในระดับตัวชี้วัดของดัชนีย่อยต่าง ๆ ที่สำคัญของคนจังหวัดสมุทรปราการ	159
2.1.4 เครื่องมือการวิเคราะห์ทางการบริหาร	162
2.2 เป้าหมายการพัฒนาจังหวัด	171
2.2.1 เป้าหมายการพัฒนาจังหวัดสมุทรปราการ (VISION)	171
2.2.2 พันธกิจ (MISSION)	171
2.2.3 เป้าประสงค์รวม (ULTIMATE GOALS)	171
2.2.4 ประเด็นการพัฒนา (STRATEGIC ISSUES)	171
2.2.5 ตำแหน่งการพัฒนาจังหวัดสมุทรปราการ (POSITIONING)	172
2.2.6 ความสอดคล้องประเด็นยุทธศาสตร์ เป้าประสงค์ กลยุทธ์ ตัวชี้วัด ค่าเป้าหมาย	173
2.2.7 สรุปภาพรวมการจัดทำแผนของจังหวัดสมุทรปราการ	177
2.2.8 ห่วงโซ่มูลค่า (VALUE CHAIN)	183

### ส่วนที่ 3 แบบสรุปบัญชีรายชุดโครงการ (จ.1) และแบบสรุปโครงการแบบย่อ (Project Brief)

#### เรียงตามประเด็นการพัฒนา

3.1 ประเด็นการพัฒนาที่ 1 และบัญชีชุดโครงการ
3.2 ประเด็นการพัฒนาที่ 2 และบัญชีชุดโครงการ
3.3 ประเด็นการพัฒนาที่ 3 และบัญชีชุดโครงการ
3.4 ประเด็นการพัฒนาที่ 4 และบัญชีชุดโครงการ
3.5 ประเด็นการพัฒนาที่ 5 และบัญชีชุดโครงการ

## สารบัญ (ต่อ)

### ส่วนที่ 4 ภาคผนวก

ภาคผนวก ก. รายงานตรวจสอบการดำเนินการตามพระราชกฤษฎีกาว่าด้วยการบริหารงานจังหวัด  
และกลุ่มจังหวัดแบบบูรณาการ พ.ศ. 2551

ภาคผนวก ข. สรุปผลแผนพัฒนาจังหวัดสมุทรปราการ 5 ปี (พ.ศ. 2566 - 2570)



## สารบัญตาราง

ตารางที่ 1.1-1 แสดงจำนวนหมู่บ้าน ตำบล เทศบาลและองค์การบริหารส่วนตำบล พ.ศ. 2562	8
ตารางที่ 1.1-2 สถิติการขนส่งทางอากาศ พ.ศ. 2558 – 2563 ของจังหวัดสมุทรปราการ	13
ตารางที่ 1.1-3 แสดงสถิติผู้ใช้ไฟฟ้า และการจำหน่ายพลังงานไฟฟ้าของการไฟฟ้านครหลวง จำแนกตามประเภทผู้ใช้ จังหวัดสมุทรปราการ พ.ศ. 2560 – 2565	16
ตารางที่ 1.1-4 แสดงสถิติการประปา เป็นรายอำเภอ พ.ศ. 2564	18
ตารางที่ 1.1-5 แสดงการให้บริการโทรศัพท์ พ.ศ. 2557 – 2561	19
ตารางที่ 1.1-6 แสดงข้อมูลไปรษณีย์ไทย และร้านไปรษณีย์ไทยในจังหวัดสมุทรปราการ	19
ตารางที่ 1.1-7 แสดงข้อมูลร้านไปรษณีย์ไทยในจังหวัดสมุทรปราการ	20
ตารางที่ 1.1-8 สถานประกอบการอุตสาหกรรม จำนวนเงินทุน และจำนวนคนงาน จำแนกรายอำเภอ พ.ศ. 2564 (รวมโรงงานในนิคมอุตสาหกรรม)	26
ตารางที่ 1.1-9 แสดงเนื้อที่ใช้ประโยชน์ทางการเกษตร จังหวัดสมุทรปราการ พ.ศ. 2555 – 2563	29
ตารางที่ 1.1-10 แสดงข้อมูลพื้นที่การเกษตรและจำนวนครุภัณฑ์เกษตรกรรมแยกตามรายอำเภอ พ.ศ. 2562 - 2564	30
ตารางที่ 1.1-11 ลักษณะการถือครองที่ดินทางการเกษตร พ.ศ. 2558 – 2563	30
ตารางที่ 1.1-12 แสดงแหล่งท่องเที่ยวที่สำคัญด้านต่าง ๆ	31
ตารางที่ 1.1-13 แสดงสถิติการท่องเที่ยวของจังหวัดสมุทรปราการ พ.ศ. 2562 – 2564	41
ตารางที่ 1.1-14 แสดงข้อมูลการลงทะเบียนผู้ผลิต ผู้ประกอบการ OTOP	42
ตารางที่ 1.1-15 แสดงข้อมูลการลงทะเบียนผู้ผลิต ผู้ประกอบการ OTOP แยกตามการจัดกลุ่มประเภทผลิตภัณฑ์ (QUADRANT) (ข้อมูล ณ วันที่ 23 สิงหาคม 2565)	42
ตารางที่ 1.1-16 แสดงยอดจำหน่ายสินค้า OTOP ของผลิตภัณฑ์ทุกประเภท ปีงบประมาณ พ.ศ. 2558 – 2564	43
ตารางที่ 1.1-17 แสดงข้อมูลพื้นที่การปลูกข้าว จำแนกตามรายอำเภอ พ.ศ. 2562 – 2564	44
ตารางที่ 1.1-18 แสดงข้อมูลพื้นที่การปลูกพืชไร่/พืชผัก จำแนกตามรายอำเภอ พ.ศ. 2562 – 2564	44
ตารางที่ 1.1-19 แสดงข้อมูลพื้นที่การปลูกไม้ผล จำแนกตามรายอำเภอ พ.ศ. 2562 – 2564	45
ตารางที่ 1.1-20 แสดงข้อมูลพื้นที่การปลูกไม้ดอกไม้ประดับ จำแนกตามรายอำเภอ พ.ศ. 2562 – 2564	45
ตารางที่ 1.1-21 แสดงข้อมูลพื้นที่เพาะเลี้ยงสัตว์น้ำจืด	47
ตารางที่ 1.1-22 แสดงข้อมูลพื้นที่เพาะเลี้ยงปลาน้ำจืดร่วมกับกุ้งขาวแวนนาไม	47
ตารางที่ 1.1-23 แสดงข้อมูลพื้นที่เพาะเลี้ยงสัตว์น้ำชายฝั่ง 1	48
ตารางที่ 1.1-24 แสดงข้อมูลพื้นที่เพาะเลี้ยงสัตว์น้ำชายฝั่ง 2	48
ตารางที่ 1.1-25 แสดงข้อมูลข้อมูลมาตรฐานสินค้าเกษตร	49
ตารางที่ 1.1-26 แสดงข้อมูลจำนวนเกษตรกรผู้เลี้ยงสัตว์ จำแนกตามอำเภอ พ.ศ. 2563 - 2565	49
ตารางที่ 1.1-27 แสดงข้อมูลจำนวนครุภัณฑ์ผู้เลี้ยงสัตว์ปีกเฉพาะที่สำคัญ พ.ศ. 2563 - 2565	50
ตารางที่ 1.1-28 แสดงข้อมูลจำนวนสัตว์ใหญ่และครุภัณฑ์เฉพาะที่สำคัญ พ.ศ. 2563 - 2565	50
ตารางที่ 1.1-29 ประเภทสหกรณ์และจำนวนสมาชิก ปี 2564	51
ตารางที่ 1.1-30 จำนวนและสมาชิกสถาบันเกษตรกรจังหวัดสมุทรปราการ ปี 2565	52

## สารบัญตาราง (ต่อ)

ตารางที่ 1.1-31	ฐานข้อมูลสินค้าเกษตรที่ได้รับรองมาตรฐานจังหวัดสมุทรปราการ ปี พ.ศ. 2562 – 2564	52
ตารางที่ 1.1-32	แสดงมูลค่าผลิตภัณฑ์มวลรวมจังหวัด (GPP : GROSS PROVINCIAL PRODUCT) สูงสุด 5 อันดับแรก	54
ตารางที่ 1.1-33	แสดงมูลค่าผลิตภัณฑ์มวลรวมจังหวัดเฉลี่ยต่อคน (GPP PER CAPITA) สูงสุด 10 อันดับแรก	55
ตารางที่ 1.1-34	แสดงมูลค่าผลิตภัณฑ์มวลรวมจังหวัดสมุทรปราการ ปี พ.ศ. 2563 ณ ราคาประจำปี 2563	56
ตารางที่ 1.1-35	แสดงผลิตภัณฑ์มวลรวมจังหวัด ณ ราคาประจำปี จำแนกตามสาขาการผลิต จังหวัดสมุทรปราการ พ.ศ. 2558 – 2563	58
ตารางที่ 1.1-36	แสดงจำนวนประชากรแยกตามอำเภอ พ.ศ. 2561 – กรกฎาคม 2565	59
ตารางที่ 1.1-37	แสดงจำนวนประชากรแยกตามอำเภอ ณ วันที่ 31 กรกฎาคม 2565	61
ตารางที่ 1.1-38	แสดงประชากรจำแนกตามกลุ่มอายุ พ.ศ. 2561 – 2563	62
ตารางที่ 1.1-39	แสดงจำนวนสถานศึกษา ผู้เรียน ห้องเรียน และครู/ผู้สอน จำแนกตามสังกัด	68
ตารางที่ 1.1-40	แสดงจำนวนสถานศึกษา ผู้เรียน ห้องเรียน และครู/ผู้สอน สังกัดองค์กรปกครองส่วนท้องถิ่น	68
ตารางที่ 1.1-41	แสดงจำนวนสถานศึกษา นักเรียน สังกัดองค์กรปกครองส่วนท้องถิ่น ปีการศึกษา 2561 - 2563	69
ตารางที่ 1.1-42	แสดงจำนวนสถานศึกษา ผู้เรียน ห้องเรียน และครู/ผู้สอน สังกัดอาชีวศึกษา	69
ตารางที่ 1.1-43	แสดงจำนวนสถานศึกษา ผู้เรียน ห้องเรียน และครู/ผู้สอน สังกัดกระทรวงการอุดมศึกษา	70
ตารางที่ 1.1-44	แสดงการคาดการณ์การเข้าสู่สังคมผู้สูงอายุของประเทศไทย เปรียบเทียบกับจังหวัดสมุทรปราการ	73
ตารางที่ 1.1-45	แสดงข้อมูลสถานบริการสาธารณสุขจำแนกรายอำเภอ ปีงบประมาณ 2564 จังหวัดสมุทรปราการ	73
ตารางที่ 1.1-46	แสดงข้อมูลแสดงข้อมูลโรงพยาบาลภาครัฐ พ.ศ. 2564 จำแนกตามสังกัด	74
ตารางที่ 1.1-47	แสดงข้อมูลจำนวนบุคลากรทางการแพทย์จำแนกวิชาชีพหลัก	75
ตารางที่ 1.1-48	แสดงข้อมูลอาสาสมัครสาธารณสุข จำแนกรายอำเภอ ปีงบประมาณ พ.ศ. 2564 จังหวัดสมุทรปราการ	75
ตารางที่ 1.1-49	แสดงสาเหตุการตาย 10 ลำดับแรกของคนจังหวัดสมุทรปราการ ปี 2562 – 2564	75
ตารางที่ 1.1-50	แสดงจำนวนผู้ป่วยและผู้เสียชีวิตด้วยโรคที่เฝ้าระวังทางระบาดวิทยา สูงที่สุด 5 ลำดับแรก จังหวัดสมุทรปราการ (1 มกราคม 2564 – 31 ธันวาคม 2564)	76
ตารางที่ 1.1-51	สาเหตุการป่วยของผู้ป่วยนอกตามกลุ่มโรค 15 อันดับแรก จังหวัดสมุทรปราการ ปีงบประมาณ 2564	87
ตารางที่ 1.1-52	แสดงข้อมูลรายชื่อสถานเฝ้าระวังและบำบัดและฟื้นฟูผู้เสพ/ผู้ติดสารเสพติดในพื้นที่ 6 อำเภอ	88



## สารบัญตาราง (ต่อ)

ตารางที่ 1.1-53 แสดงจำนวนศาสนสถานในพื้นที่	90
ตารางที่ 1.1-54 แสดงสถิติข้อมูลคดีอาญา 4 กลุ่ม ในพื้นที่จังหวัดสมุทรปราการ พ.ศ. 2563 - 2564	91
ตารางที่ 1.1-55 แสดงจำนวนคดีอาญาเสพติดในพื้นที่จังหวัดสมุทรปราการ ปี 2560 - 2563	93
ตารางที่ 1.1-56 แสดงผลการจับกุมยาเสพติดข้อหาหลักในพื้นที่จังหวัดสมุทรปราการ ปี 2561 - 2563	93
ตารางที่ 1.1-57 แสดงจำนวนของกลางและมูลค่าทรัพย์สินที่ตรวจยึด ปี 2562 - 2563	94
ตารางที่ 1.1-58 เปรียบเทียบพื้นที่ที่มีผู้เข้าการบำบัดรักษาเรียงตามลำดับ ปี 2562 - 2563	94
ตารางที่ 1.1-59 แสดงจำนวนผู้สูงอายุที่มีสิทธิรับเบี้ยผู้สูงอายุ จำแนกรายอำเภอ ปี พ.ศ. 2562	96
ตารางที่ 1.1-60 แสดงศูนย์พัฒนาคุณภาพชีวิตและส่งเสริมอาชีพผู้สูงอายุ (ศพอส.) จำนวน 10 ศูนย์	97
ตารางที่ 1.1-61 แสดงจำนวนสมาชิกของชมรมคลังปัญญาผู้สูงอายุ	97
ตารางที่ 1.1-62 แสดงข้อมูลสถานการณ์ผู้สูงอายุที่ประสบปัญหาด้านสถานะความเป็นอยู่	98
ตารางที่ 1.1-63 แสดงจำนวนคนพิการจำแนกตามประเภทความพิการ	98
ตารางที่ 1.1-64 แสดงข้อมูลดัชนีความมั่นคงของมนุษย์ พ.ศ. 2560 - 2561	100
ตารางที่ 1.1-65 เนื้อที่ป่าไม้ต่อเนื้อที่ทั้งหมดของจังหวัดสมุทรปราการ ปี พ.ศ. 2559 - 2563	101
ตารางที่ 1.1-66 แสดงข้อมูลรายชื่อคลองสายต่าง ๆ ในเขตจังหวัดฝั่งตะวันออก จำแนกตามความรับผิดชอบ	103
ตารางที่ 1.1-67 แสดงการจำแนกเขตการใช้ประโยชน์ที่ดินในพื้นที่ป่าชายเลน ตามเขตอำเภอ	107
ตารางที่ 1.1-68 แสดงการใช้ประโยชน์ที่ดินในพื้นที่ป่าชายเลน	107
ตารางที่ 1.1-69 แสดงการคาดการณ์จำนวนประชากรและปริมาณมูลฝอยที่เกิดขึ้นในจังหวัดสมุทรปราการ ระหว่างปี พ.ศ. 2564 - 2583	108
ตารางที่ 1.1-70 แสดงบัญชีสรุปปริมาณวัสดุที่ไม่ใช้แล้วที่ได้รับอนุญาต (สก.2) ของโรงงานอุตสาหกรรมในพื้นที่จังหวัดสมุทรปราการ ปี พ.ศ. 2562	110
ตารางที่ 1.1-71 แสดงบัญชีปริมาณวัสดุที่ไม่ใช้แล้ว (ไม่อันตราย) ที่ได้รับอนุญาต (สก.2) ของโรงงานอุตสาหกรรม ในพื้นที่จังหวัดสมุทรปราการปี พ.ศ. 2562	110
ตารางที่ 1.1-72 แสดงบัญชีปริมาณวัสดุที่ไม่ใช้แล้ว (อันตราย) ที่ได้รับอนุญาต (สก.2) ของโรงงานอุตสาหกรรม ในพื้นที่จังหวัดสมุทรปราการปี พ.ศ. 2562	111
ตารางที่ 1.1-73 แสดงสถิติเรื่องร้องเรียนด้านมลพิษที่ศูนย์ดำรงธรรมจังหวัดสมุทรปราการรับแจ้ง ปี พ.ศ. 2559 - 2562	111
ตารางที่ 1.1-74 แสดงข้อมูลผลการตรวจวัดคุณภาพน้ำทะเลชายฝั่ง	117
ตารางที่ 1.3-1 แสดงผลการดำเนินโครงการตามแผนปฏิบัติการ ประจำปีงบประมาณ พ.ศ. 2561	122
ตารางที่ 1.3-2 แสดงผลการดำเนินโครงการตามแผนปฏิบัติการ ประจำปีงบประมาณ พ.ศ. 2562	127
ตารางที่ 1.3-3 แสดงผลการดำเนินโครงการตามแผนปฏิบัติการ ประจำปีงบประมาณ พ.ศ. 2563	130
ตารางที่ 1.3-4 แสดงผลการดำเนินโครงการตามแผนปฏิบัติการ ประจำปีงบประมาณ พ.ศ. 2564	135
ตารางที่ 1.3-5 ยุทธศาสตร์และผลการดำเนินงานในช่วงปี พ.ศ. 2561 - 2565	138



## สารบัญตาราง (ต่อ)

ตารางที่ 1.3-6 สรุปผลการดำเนินงานโดยภาพรวมประเด็นยุทธศาสตร์ที่ 1 ของปีงบประมาณ พ.ศ. 2561 – 2565	139
ตารางที่ 1.3-7 สรุปผลการดำเนินงานโดยภาพรวมประเด็นยุทธศาสตร์ที่ 2 ของปีงบประมาณ พ.ศ. 2561 – 2565	140
ตารางที่ 1.3-8 สรุปผลการดำเนินงานโดยภาพรวมประเด็นยุทธศาสตร์ที่ 3 ของปีงบประมาณ พ.ศ. 2561 – 2565	141
ตารางที่ 1.3-9 สรุปผลการดำเนินงานโดยภาพรวมประเด็นยุทธศาสตร์ที่ 4 ของปีงบประมาณ พ.ศ. 2561 – 2565	142
ตารางที่ 1.3-10 สรุปผลการดำเนินงานโดยภาพรวมประเด็นยุทธศาสตร์ที่ 5 ของปีงบประมาณ พ.ศ. 2561 – 2565	143
ตารางที่ 1.3-11 ผลการดำเนินโครงการตามแผนปฏิบัติการ ประจำปีงบประมาณ พ.ศ. 2565	144
ตารางที่ 2.1-1 แสดงข้อมูลตัวชี้วัดการพัฒนาของจังหวัดเปรียบเทียบกับค่ากลางของประเทศ	152
ตารางที่ 2.1-2 แสดงตัวชี้วัดการพัฒนาประเทศเปรียบเทียบกับจังหวัดสมุทรปราการ	153
ตารางที่ 2.1-3 แสดงการเปรียบเทียบดัชนีความก้าวหน้าระหว่างคนจังหวัดสมุทรปราการกับภาคกลาง และประเทศ	158
ตารางที่ 2.1-4 แสดงดัชนีความก้าวหน้าจังหวัดสมุทรปราการตามข้อมูลของตัวชี้วัด และลำดับที่ของตัวชี้วัดในระดับประเทศ	161
ตารางที่ 2.1-5 การกำหนดยุทธศาสตร์โดยใช้เทคนิค (TOWS MATRIX)	166
ตารางที่ 2.1-6 ทางเลือกประเด็นการพัฒนาทั้ง 4 กลุ่ม	166
ตารางที่ 2.2-1 ความสอดคล้องประเด็นการพัฒนา เป้าประสงค์ กลยุทธ์ ตัวชี้วัด ค่าเป้าหมาย	173

## สารบัญภาพ (ต่อ)

ภาพที่ 1.1-1 พระสมุทรมหาราช	1
ภาพที่ 1.1-2 ป้อมแฉ่งไฟฟ้า	2
ภาพที่ 1.1-3 จำลองรถไฟสายแรกของประเทศไทย และภาพหมู่ข้าราชการเมืองสมุทรปราการ	2
ภาพที่ 1.1-4 ตราจังหวัดสมุทรปราการ	3
ภาพที่ 1.1-5 ต้นไม้ประจำจังหวัดสมุทรปราการ ได้แก่ ต้นโพทะเล และดอกไม้ประจำจังหวัดสมุทรปราการ ได้แก่ ดอกดาวเรือง	3
ภาพที่ 1.1-6 คำขวัญจังหวัดสมุทรปราการ	4
ภาพที่ 1.1-7 แสดงแผนที่จังหวัดสมุทรปราการ	5
ภาพที่ 1.1-8 แผนภาพแสดงผังกำหนดการใช้ประโยชน์ที่ดินตามที่ได้จำแนกประเภทไว้	6
ภาพที่ 1.1-9 แผนภาพผังแสดงโครงการคมนาคมและขนส่งในพื้นที่	10
ภาพที่ 1.1-10 แสดงสถานีรถไฟฟ้าย้ายสีเขียว ช่วงแบริ่ง - สมุทรปราการ	14
ภาพที่ 1.1-11 แสดงแนวเส้นทางโครงการรถไฟฟ้าย้ายสีม่วง ช่วงเตาปูน - ราษฎร์บูรณะ (วงแหวนกาญจนาภิเษก)	15
ภาพที่ 1.1-12 แสดงแนวเส้นทางโครงการรถไฟฟ้าย้ายสีเหลือง ช่วงลาดพร้าว - สำโรง	16
ภาพที่ 1.1-13 แสดงสถิติผู้ใช้ไฟฟ้า และการจำหน่ายพลังงานไฟฟ้าของการไฟฟ้านครหลวง จำแนกตามประเภทผู้ใช้ จังหวัดสมุทรปราการ พ.ศ. 2560 - 2564 ด้านการใช้ประปา	17
ภาพที่ 1.1-14 แสดงสัดส่วนผลิตภัณฑ์มวลรวมจังหวัด (GPP) สมุทรปราการ รายสาขาการผลิต ปี 2563	21
ภาพที่ 1.1-15 แสดงพื้นที่ภายในนิคมอุตสาหกรรมบางปู	23
ภาพที่ 1.1-16 แผนภาพแสดงพื้นที่ภายในนิคมอุตสาหกรรมบางพลี	23
ภาพที่ 1.1-17 แสดงพื้นที่ภายในนิคมอุตสาหกรรมเอเชีย (สุวรรณภูมิ)	24
ภาพที่ 1.1-18 แสดงพื้นที่ภายในนิคมอุตสาหกรรมบางปู (เหนือ)	24
ภาพที่ 1.1-19 แสดงสถานประกอบการ จำแนกตามขนาดของสถานประกอบการ พ.ศ. 2563 - 2565	27
ภาพที่ 1.1-20 แสดงลูกจ้าง จำแนกตามขนาดของสถานประกอบการ พ.ศ. 2563 - 2565	28
ภาพที่ 1.1-21 มูลค่าผลิตภัณฑ์มวลรวมภาคเกษตรของจังหวัดสมุทรปราการ ปี พ.ศ. 2553 - 2562	29
ภาพที่ 1.1-22 แสดงมูลค่าผลิตภัณฑ์มวลรวม (GPP) สมุทรปราการ ณ ราคาประจำปี พ.ศ. 2558 - 2563	55
ภาพที่ 1.1-23 แสดงมูลค่าผลิตภัณฑ์มวลรวมต่อหัว (GPP PER CAPITA) สมุทรปราการ ปี พ.ศ. 2558 - 2563	56
ภาพที่ 1.1-24 แสดงสัดส่วนผลิตภัณฑ์มวลรวมจังหวัด (GPP) สมุทรปราการ รายสาขาการผลิต ปี 2563	57
ภาพที่ 1.1-25 แสดงจำนวนประชากร พ.ศ. 2561 - 2565 จำแนกรายอำเภอ	61
ภาพที่ 1.1-26 แสดงสัดส่วนประชากรที่เข้ามาอยู่อาศัยจริงและเข้ามาทำงานของจังหวัดสมุทรปราการ	62
ภาพที่ 1.1-27 แสดงประชากรจำแนกตามกลุ่มอายุ พ.ศ. 2561 - 2563	63
ภาพที่ 1.1-28 แสดงประชากร จำแนกตามการนับถือศาสนา	63
ภาพที่ 1.1-29 แสดงอายุคาดเฉลี่ยของประชาชนจังหวัดสมุทรปราการ จำแนกตามเพศ ชายและหญิง ปี พ.ศ. 2560 - 2564	72

## สารบัญชิตาราง (ต่อ)

ภาพที่ 1.1-30 แสดงการแพร่ระบาดของโรคติดเชื้อไวรัสโคโรนา 2019 (COVID – 19) ระลอกที่ 1 - ระลอกที่ 4 จังหวัดสมุทรปราการ	77
ภาพที่ 1.1-31 กลไกการบริหารสถานการณ์การแพร่ระบาดของโรคติดเชื้อไวรัสโคโรนา 2019 ในระดับจังหวัด อำเภอ ตำบล และองค์กรปกครองส่วนท้องถิ่น จังหวัดสมุทรปราการ และยุทธศาสตร์ การดำเนินงาน	78
ภาพที่ 1.1-32 มาตรการ VUCA STRATEGY จังหวัดสมุทรปราการ	80
ภาพที่ 1.1-33 ผลการให้บริการฉีดวัคซีนโควิด 19 แยกตามกลุ่มเป้าหมายต่างๆ จังหวัดสมุทรปราการ	83
ภาพที่ 1.1-34 การดำเนินงานตามยุทธศาสตร์ของสำนักงานสาธารณสุขจังหวัดสมุทรปราการ OLE STRATEGY (โอเล่ STARTEGY) เพื่อเตรียมความพร้อมเข้าสู่ POST – PANDEMIC	84
ภาพที่ 1.1-35 การบำบัดรักษาพยาบาลผู้ป่วยโควิด 19 ปีงบประมาณ พ.ศ. 2561	94
ภาพที่ 1.1-36 เรื่องร้องเรียนของประชาชนในห้วงเดือนตุลาคม 2562 - กันยายน 2563	95
ภาพที่ 1.1-37 แสดงสถานีตรวจวัดคุณภาพอากาศอัตโนมัติ 5 แห่ง	112
ภาพที่ 1.1-38 แสดงผลการตรวจวัดคุณภาพอากาศในบรรยากาศโดยทั่วไป พ.ศ. 2562	113
ภาพที่ 1.1-39 แสดงผลการตรวจวัดคุณภาพอากาศในบรรยากาศโดยทั่วไป พ.ศ. 2562 (ต่อ)	113
ภาพที่ 1.1-40 แสดงผลการติดตามตรวจสอบคุณภาพน้ำผิวดินในพื้นที่จังหวัดสมุทรปราการ เดือนพฤศจิกายน 2561 ถึง มกราคม 2562	115
ภาพที่ 1.1-41 คุณภาพน้ำทะเลชายฝั่งรายจังหวัด ปี 2562	117
ภาพที่ 2.1-1 แสดงตัวชี้วัดการพัฒนาประเทศเปรียบเทียบกับจังหวัดสมุทรปราการ	154
ภาพที่ 2.1-2 แสดงการเปรียบเทียบดัชนีความก้าวหน้าในแต่ละดัชนีย่อยระหว่างคน จังหวัดสมุทรปราการ กับภาคกลาง	158
ภาพที่ 2.1-3 แสดงการเปรียบเทียบดัชนีความก้าวหน้าในแต่ละดัชนีย่อยระหว่างคน จังหวัดสมุทรปราการ กับภาพรวมของประเทศ	159
ภาพที่ 2.1-4 ความสัมพันธ์ระหว่างทางเลือกการพัฒนา และประเด็นการพัฒนาของจังหวัดสมุทรปราการ ปีงบประมาณ พ.ศ. 2566 – 2570	170
ภาพที่ 2.2-1 ตำแหน่งการพัฒนาจังหวัดสมุทรปราการ (POSITIONING)	172
ภาพที่ 2.2-2 สรุปรูปภาพรวมการจัดทำแผนของจังหวัดสมุทรปราการ	177
ภาพที่ 2.2-3 สรุปรูปภาพรวมประเด็นการพัฒนาที่ 1	178
ภาพที่ 2.2-4 สรุปรูปภาพรวมประเด็นการพัฒนาที่ 2	179
ภาพที่ 2.2-5 สรุปรูปภาพรวมประเด็นการพัฒนาที่ 3	180
ภาพที่ 2.2-6 สรุปรูปภาพรวมประเด็นการพัฒนาที่ 4	181
ภาพที่ 2.2-7 สรุปรูปภาพรวมประเด็นการพัฒนาที่ 5	182


# ส่วนที่ 1

ข้อมูลเพื่อการพัฒนาจังหวัดสมุทรปราการ



## ส่วนที่ 1 ข้อมูลเพื่อการพัฒนาจังหวัดสมุทรปราการ

### 1.1 สภาพทั่วไปและสถานการณ์การพัฒนาจังหวัด




ภาพที่ 1.1-1 พระสมุทรเจดีย์

“สมุทรปราการ” เป็นเมืองที่มีความสำคัญมาแต่โบราณ เนื่องจากที่ตั้งเป็นเขตยุทธศาสตร์ทางน้ำ คำว่า “สมุทรปราการ” มาจาก คำว่า “สมุทร” ซึ่งแปลว่าทะเล และ “ปราการ” ที่แปลว่า กำแพง จึงมีความหมายโดยรวมว่า “กำแพงริมน้ำ” และหากย้อนหลังไป 800 ปีเศษ ชนชาติขอมซึ่งมีความรุ่งเรืองอยู่ในขณะนั้นได้สร้างเมืองพระประแดงบริเวณปากแม่น้ำเจ้าพระยา เพื่อเป็นเมืองหน้าด่านซึ่งสันนิษฐานว่าในปัจจุบันคือบริเวณท่าเรือคลองเตย และต่อมาแผ่นดินบริเวณรอบเมืองพระประแดงนั้นได้งอกออกไปในทะเล โดยทิศใต้แผ่นดินงอกถึงแถบตำบลปากคลองบางปลากดซึ่งอยู่ทางฝั่งขวาของแม่น้ำเจ้าพระยา และทางฝั่งซ้ายของแม่น้ำเจ้าพระยาแผ่นดินได้งอกถึงบริเวณตำบลบางด้วน บางหมุ และบางนางเกรง ทำให้เมืองพระประแดงมีความสำคัญลดลง เนื่องจากอยู่ห่างจากบริเวณปากแม่น้ำ ต่อมาประมาณ ปี พ.ศ. 2163-2171 สมเด็จพระเจ้าทรงธรรมกษัตริย์แห่งกรุงศรีอยุธยา ได้โปรดให้สร้างเมืองสมุทรปราการ ขึ้นใหม่ เพื่อเป็นเมืองปากน้ำหน้าด่านของกรุงศรีอยุธยา และใช้เป็นสถานที่ทำการค้าขายกับชาวฮอลันดา โดยทรงพระราชทานที่ดินบริเวณคลองบางปลากด ให้ชาวฮอลันดาไว้เป็นเมืองการค้า ซึ่งเรียกว่า “นิวอัมสเตอร์ดัม”

ในปี พ.ศ. 2306 สมัยกรุงธนบุรี เป็นสมัยที่สร้างราชธานีใหม่ สมเด็จพระเจ้าตากสิน โปรดเกล้าฯ ให้รื้อกำแพงเมืองพระประแดงเดิมที่ตำบลราชบุรีบูรณะ เพื่อไปสร้างกำแพงพระราชวังจึงทำให้กำแพงเมืองพระประแดงเดิมสูญหายสิ้นซากนับแต่นั้นมา

ในปี พ.ศ. 2352 สมัยกรุงรัตนโกสินทร์ พระบาทสมเด็จพระพุทธยอดฟ้าจุฬาโลกมหาราช ทรงเห็นความสำคัญที่จะต้องสร้างเมืองทางชายฝั่ง เพื่อป้องกันศัตรูที่จะรุกรานมาจากทางทะเลสู่แม่น้ำเจ้าพระยา ซึ่งเดิมมีเมืองพระประแดงและเมืองสมุทรปราการเป็นเมืองหน้าด่าน แต่อยู่ในสภาพทรุดโทรมมาก พระองค์จึงดำริที่จะบูรณะเมืองพระประแดง ซึ่งอยู่ทางด้านขวาของแม่น้ำเจ้าพระยา ระหว่างเมืองสมุทรปราการและกรุงเทพฯ โดยโปรดเกล้าฯ ให้สมเด็จพระบวรราชเจ้ามหาสุรสิงหนาท ลงสำรวจพื้นที่บริเวณปากน้ำเจ้าพระยา เพื่อสร้างเมืองขึ้นใหม่และสร้าง “ป้อมวิหิตาคม” ที่ฝั่งซ้ายของแม่น้ำเจ้าพระยา


ในปี พ.ศ. 2362 พระบาทสมเด็จพระพุทธเลิศหล้านภาลัย รัชกาลที่ 2 ทรงโปรดเกล้าฯ ให้ดำเนินการสร้างป้อมที่สำคัญหลายป้อม และทรงพระราชทานนามใหม่ว่า "เมืองนครเขื่อนขันธ์" และทรงมีพระมหากรุณาธิคุณให้อพยพครอบครัวชาวมอญ โดยมีชายฉกรรจ์ประมาณ 300 คน ซึ่งมีพระยาแจ้งเป็นผู้นำจากเมืองปทุมธานีมาอยู่ ณ เมืองนครเขื่อนขันธ์ เพื่อเป็นกำลังสำคัญในการรักษาเมือง นอกจากการสร้างเมืองนครเขื่อนขันธ์แล้วพระบาทสมเด็จพระพุทธเลิศหล้านภาลัย ยังทรงสร้างเมืองสมุทรปราการขึ้นมาใหม่เนื่องจากทรงไม่ไว้วางใจญวนนัก ประกอบกับเมืองสมุทรปราการเองก็เป็นเมืองที่อยู่ติดกับทะเลมากกว่า จึงทรงโปรดเกล้าฯ ให้สร้างป้อมเพิ่มอีก จำนวน 6 ป้อมทั้งด้านซ้ายและขวาของแม่น้ำเจ้าพระยา



ภาพที่ 1.1-2 ป้อมแผลงไฟฟ้า

ในรัชสมัยของพระบาทสมเด็จพระจุลจอมเกล้าเจ้าอยู่หัว รัชกาลที่ 5 รัฐบาลไทยได้อนุมัติสัมปทานแก่บริษัทชาวเดนมาร์ก เพื่อสร้างทางรถไฟสายแรกขึ้นในประเทศไทย ระหว่างกรุงเทพฯ - สมุทรปราการ แต่บริษัทยังขาดทุนทรัพย์ จึงมิได้ดำเนินการก่อสร้าง พระบาทสมเด็จพระจุลจอมเกล้าเจ้าอยู่หัว จึงทรงพระกรุณาโปรดเกล้าฯ ให้ยืมทุนทรัพย์ไปสมทบด้วยส่วนหนึ่ง และได้เสด็จพระราชดำเนินเสาะดินเป็นปฐมฤกษ์ เมื่อวันที่ 16 กรกฎาคม พ.ศ. 2434 กับได้เปิดทางรถไฟ ณ สถานีสมุทรปราการ เมื่อวันที่ 11 เมษายน พ.ศ. 2436 โดยใช้รถจักรไอน้ำลากจูง แต่ต่อมาภายหลังเปลี่ยนใช้รถไฟไฟฟ้า ทางรถไฟสายนี้ได้ยุบเลิกกิจการไปเมื่อวันที่ 1 มกราคม พ.ศ. 2503

ในรัชสมัยของพระบาทสมเด็จพระมงกุฎเกล้าเจ้าอยู่หัว รัชกาลที่ 6 ทรงเปลี่ยนชื่อเมืองนครเขื่อนขันธ์กลับเป็น "เมืองพระประแดง" ดังเดิม เพราะยังคงบริเวณเดิมของพระประแดง และในปี พ.ศ. 2459 ทรงเปลี่ยนคำว่าเมืองเป็นจังหวัด เมืองสมุทรปราการจึงเปลี่ยนเป็น "จังหวัดสมุทรปราการ" ประกอบด้วยอำเภอสมุทรปราการ อำเภอบางบ่อ อำเภอบางพลี และอำเภอสีชีง และเมืองพระประแดงเป็นจังหวัดพระประแดง ประกอบด้วยอำเภอพระประแดง อำเภอพระโขนง และอำเภอรามัญบุรีบูรณะ



ภาพที่ 1.1-3 จำลองรถไฟสายแรกของประเทศไทย และภาพหมู่ข้าราชการเมืองสมุทรปราการ

ปี พ.ศ. 2475 ในรัชสมัยพระบาทสมเด็จพระปกเกล้าเจ้าอยู่หัว รัชกาลที่ 7 เกิดวิกฤตการณ์เศรษฐกิจตกต่ำทั่วโลก รัฐบาลต้องประหยัดการใช้จ่ายเงินของแผ่นดิน จึงโปรดฯ ให้ยุบจังหวัดพระประแดง ขึ้นกับจังหวัดสมุทรปราการ อำเภอพระโขนงขึ้นกับจังหวัดพระนคร และอำเภอราษฎร์บูรณะขึ้นกับจังหวัดธนบุรี

ในปี พ.ศ. 2485 ได้มีพระราชบัญญัติรวมจังหวัดพระนคร ธนบุรี สมุทรปราการ และนนทบุรีเข้าไว้ด้วยกัน รวมเรียกว่า นครบาล กรุงเทพฯ ธนบุรี และในปี พ.ศ. 2486 มีการปรับปรุงระเบียบการปกครองใหม่ ยุบจังหวัดสมุทรปราการขึ้นกับจังหวัดพระนคร และในปี พ.ศ. 2489 ได้มีพระราชบัญญัติจัดตั้งจังหวัดสมุทรปราการ จังหวัดนนทบุรี จังหวัดสมุทรสาคร และจังหวัดนครนายก พุทธศักราช 2489 ซึ่งมีผลใช้บังคับตั้งแต่วันที่ 9 พฤษภาคม พ.ศ. 2489



ตราประจำจังหวัดสมุทรปราการ  
เป็นรูปพระสมุทรเจดีย์และพระอุโบสถที่ประดิษฐาน  
พระพุทธรูปปางห้ามสมุทร

ความหมาย

พระเจดีย์ หมายถึง พระสมุทรเจดีย์ที่สร้างอยู่กลางแม่น้ำ ภายในเจดีย์บรรจุพระบรมสารีริกธาตุ และพระไตรปิฎก

พระอุโบสถ หมายถึง พระอุโบสถที่ประดิษฐานพระพุทธรูปยืนปางห้ามสมุทร

ภาพที่ 1.1-4 ตราจังหวัดสมุทรปราการ

ชื่อพันธุ์ไม้ โปทะเล

ต้นโปทะเลเป็นไม้ยืนต้นขนาดกลางสูง 10 – 15 เมตร

เปลือกสีน้ำตาลอ่อนอมชมพู ขรุขระ ใบเป็นใบเดี่ยว

ลักษณะทั่วไป เรียงสลับ แผ่นใบรูปหัวใจ ดอกสีเหลืองขนาดใหญ่

และถิ่นกำเนิด ออกตามง่ามใบ ออกดอกช่วงเดือนพฤษภาคม -

มิถุนายน ผลโตขนาด 4 ซม. มีถิ่นกำเนิดบริเวณ

ป่าชายเลนทางภาคใต้ และภาคตะวันออกเฉียงใต้

ดอกดาวเรือง



ชื่อดอกไม้



ภาพที่ 1.1-5 ต้นไม้ประจำจังหวัดสมุทรปราการ ได้แก่ ต้นโปทะเล  
และดอกไม้ประจำจังหวัดสมุทรปราการ ได้แก่ ดอกดาวเรือง



คำขวัญประจำจังหวัด “ป้อมยุทธนาวี พระเจดีย์กลางน้ำ ฟาร์มจระเข้ใหญ่ งามวิไลเมืองโบราณ  
สงกรานต์พระประแดง ปลาสลิดแห้งรสดี ประเพณีรับบัว ครบถ้วนทั่วอุตสาหกรรม”



ป้อมยุทธนาวี



พระเจดีย์กลางน้ำ



ฟาร์มจระเข้ใหญ่



งามวิไลเมืองโบราณ



สงกรานต์พระประแดง



ปลาสลิดแห้งรสดี



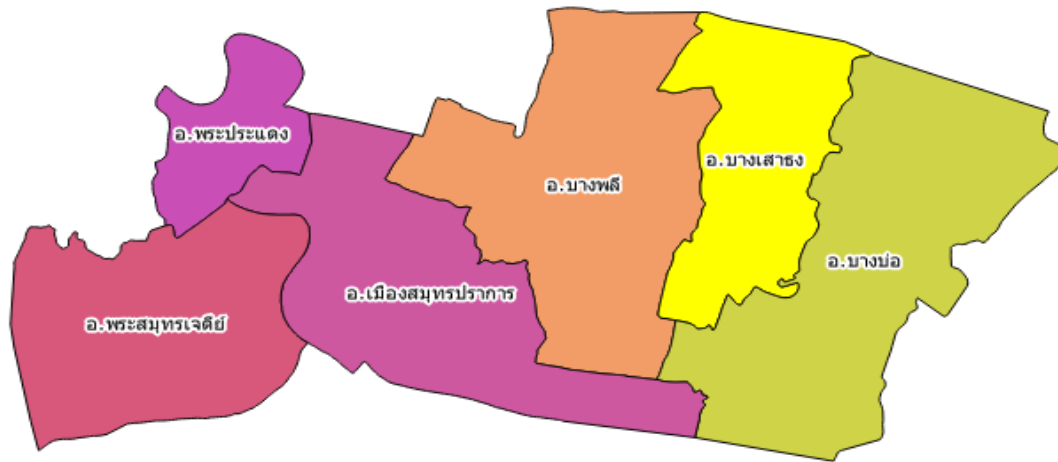
ประเพณีรับบัว



ครบถ้วนทั่วอุตสาหกรรม

### 1.1.1 ด้านกายภาพ

#### 1) ลักษณะทางกายภาพ



ภาพที่ 1.1-7 แสดงแผนที่จังหวัดสมุทรปราการ

1.1) **ที่ตั้งและขนาดพื้นที่** จังหวัดสมุทรปราการตั้งอยู่ริมฝั่งแม่น้ำเจ้าพระยา โดยอยู่ตอนปลายสุดของแม่น้ำเจ้าพระยาและเหนืออ่าวไทย ระหว่างเส้นรุ้งที่ 13 – 14 องศาเหนือ และเส้นแวงที่ 100 – 101 องศาตะวันออก มีเนื้อที่ประมาณ 1,004.092 ตารางกิโลเมตร หรือประมาณ 627,557.50 ไร่ อยู่ห่างจากกรุงเทพฯ ไปทางทิศตะวันออกเฉียงใต้ เป็นระยะทางประมาณ 30 กิโลเมตร ซึ่งถ้าหากสังเกตแนวแบ่งเขตของจังหวัดสมุทรปราการตั้งแต่อำเภอพระสมุทรเจดีย์ อำเภอพระประแดง ไปจรดอำเภอบางบ่อ ด้วยจินตนาการก็จะพบว่า จังหวัดสมุทรปราการมีรูปร่างคล้ายส่วนหัวและลำตัวของ “ฮิปโปโปแตมัส” ที่หันหน้าออกสู่อ่าวไทย เพื่อคอยปกป้องประเทศชาติจากการรุกรานของมวลหมู่ปัจเจกนิยม ด้วยจิตสำนึกและสัญชาติญาณรักถิ่นยิ่งชีพของตนเอง โดยพื้นที่ของจังหวัดฯ มีอาณาเขตติดต่อกับพื้นที่ใกล้เคียง ดังนี้

- |  |                        |
|--|------------------------|
| - ทิศเหนือติดกับกรุงเทพมหานคร              | ระยะทาง 55.00 กิโลเมตร |
| - ทิศใต้ติดกับอ่าวไทย (พื้นที่ชายฝั่งทะเล) | ระยะทาง 47.20 กิโลเมตร |
| - ทิศตะวันออกติดกับจังหวัดฉะเชิงเทรา       | ระยะทาง 42.60 กิโลเมตร |
| - ทิศตะวันตกติดกับกรุงเทพมหานคร            | ระยะทาง 34.20 กิโลเมตร |

1.2) **สภาพภูมิประเทศ** พื้นที่ส่วนใหญ่เป็นที่ราบลุ่มมี แม่น้ำเจ้าพระยาไหลผ่าน ไม่มีภูเขา มีลำคลองรวม 63 สาย โดยเป็นคลองชลประทาน 15 สาย คลองธรรมชาติ 48 สาย ใช้ประโยชน์ทางคมนาคม และการขนส่งทางน้ำ รวมทั้งการประมงและการเกษตรกรรม จังหวัดฯ ไม่มีพื้นที่ป่าไม้ (ป่าบก) มีแต่ป่าชายเลน ลักษณะภูมิประเทศของจังหวัดแบ่งออกเป็น 3 ส่วน คือ

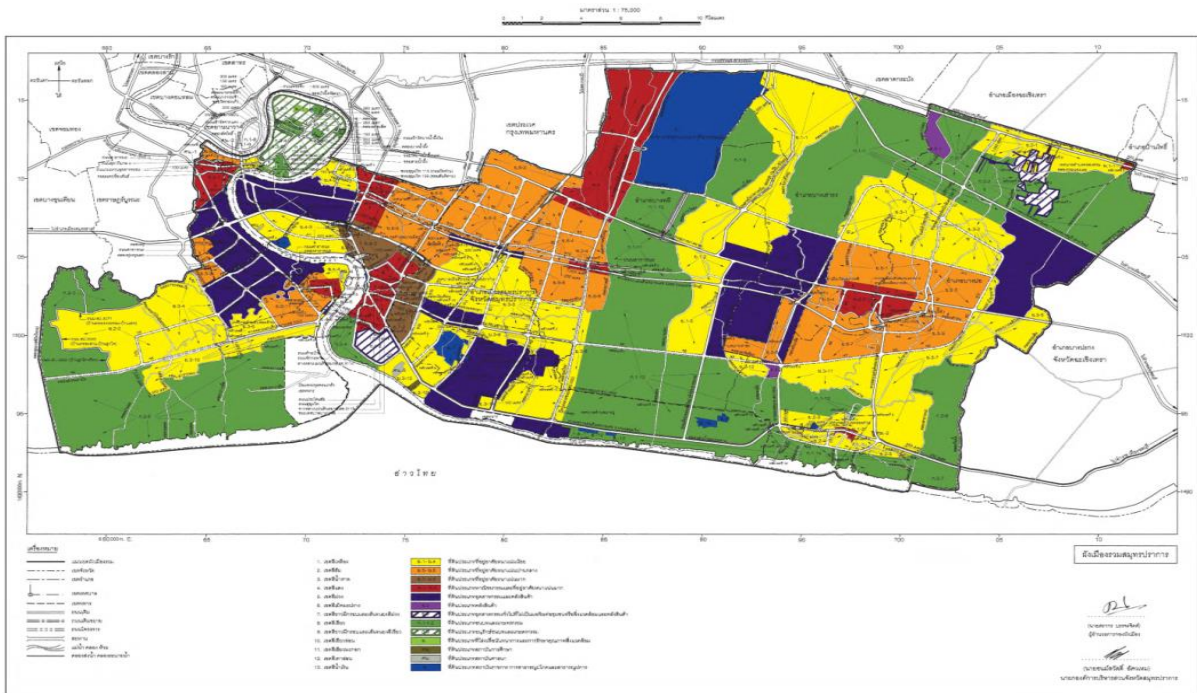
(1) บริเวณริมแม่น้ำเจ้าพระยา บริเวณทั้งสองฝั่งเป็นที่ราบลุ่มเหมาะแก่การทำนา ทำสวน และเพาะเลี้ยงสัตว์น้ำ แต่ปัจจุบันพื้นที่บางส่วนได้เปลี่ยนไปเป็นโรงงาน ที่อยู่อาศัย และเขตพาณิชย์กรรม ตามสภาพสถานะเศรษฐกิจด้านการค้า การลงทุน และชุมชนเมืองที่เกิดขึ้นใหม่

(2) บริเวณตอนใต้ชายฝั่งทะเล เป็นบริเวณที่ได้รับอิทธิพลของน้ำทะเลท่วมถึงส่วนใหญ่ เป็นที่ราบลุ่ม เป็นดินเหนียวลุ่ม เหมาะแก่การทำป่าจากป่าชายเลน และการเพาะเลี้ยงสัตว์ชายฝั่ง

(3) บริเวณที่ราบตอนเหนือและตะวันออก บริเวณนี้เป็นที่ราบกว้างใหญ่ สำหรับระบายน้ำ และเก็บกักน้ำ อำนวยประโยชน์ในด้านการชลประทาน การทำนา การเพาะเลี้ยงสัตว์น้ำ ปัจจุบันเป็นที่ตั้งของสนามบินสุวรรณภูมิ และมีธุรกรรมที่ต่อเนื่องเชื่อมโยงหรือ Supply Chain ทั้งด้านการค้า การลงทุน ภาคอุตสาหกรรม เกษตรกรรมแปรรูป กิจกรรม Logistics และอสังหาริมทรัพย์ ฯลฯ

**1.3) สภาพภูมิอากาศ** จังหวัดสมุทรปราการมีสภาพภูมิอากาศแบบพื้นที่ชายทะเล ในฤดูร้อนมีความชื้นในอากาศสูง เนื่องจากอิทธิพลของลมทะเลและลมมรสุมตะวันตกเฉียงใต้ ฤดูฝนมีฝนตกมาก ฤดูหนาวก็ไม่หนาวจนเกินไป อุณหภูมิเฉลี่ยสูงสุด 32.60 องศาเซลเซียส อุณหภูมิเฉลี่ยต่ำสุด 28.91 องศาเซลเซียส อุณหภูมิเฉลี่ย 29.75 องศาเซลเซียส

**1.4) การใช้ประโยชน์ที่ดินจากผังเมืองรวม** จังหวัดสมุทรปราการได้มีการใช้ผังเมืองรวมสมุทรปราการ ฉบับปี พ.ศ. 2556 โดยประกาศเป็นกฎกระทรวงให้ใช้บังคับผังเมืองรวมจังหวัดสมุทรปราการ พ.ศ. 2556 ตามที่ได้ประกาศให้มีผลบังคับใช้แล้ว ตั้งแต่วันที่ 5 กุมภาพันธ์ 2557 ตามกฎกระทรวงออกตามความในมาตรา 5 แห่งพระราชบัญญัติการผังเมือง พ.ศ. 2562 ผังเมืองรวมสมุทรปราการได้กำหนดแผนผังกำหนดการใช้ประโยชน์ที่ดินตามที่ได้จำแนกประเภทไว้ 13 ประเภท ซึ่งผังเมืองรวมในปัจจุบันจะไม่กำหนดอายุการใช้บังคับแต่จะต้องจัดทำรายงานการประเมินผลผังเมืองรวมทุกห้าปี และทำการปรับปรุงผังเมืองรวมตามพระราชบัญญัติการผังเมือง (ฉบับที่ 4) พ.ศ. 2558



ภาพที่ 1.1-8 แผนภาพแสดงผังกำหนดการใช้ประโยชน์ที่ดินตามที่ได้จำแนกประเภทไว้

จังหวัดสมุทรปราการในปัจจุบันถือเป็นเมืองอุตสาหกรรมหลัก ซึ่งมีความต้องการใช้แรงงานภาคอุตสาหกรรมจำนวนมากมีทักษะฝีมือและต่ำกว่าจากนอกพื้นที่และในพื้นที่ ทั้งประเภทไปเช้า - เย็นกลับ และมาพักค้างคืน ประกอบกับเมื่อ 2554 ได้เกิดมหากุญแจกับกรุงเทพมหานครและจังหวัดฯ ทั่วประเทศ แต่จังหวัดสมุทรปราการไม่ได้รับผลกระทบจากอุทกภัยดังกล่าว จึงส่งผลให้เกิดการขยายตัวของชุมชนที่อยู่อาศัยเดิม

และเกิดชุมชนที่อยู่อาศัยใหม่ ทั้งในรูปแบบหมู่บ้านจัดสรร บ้านเช่า ห้องเช่า คอนโดมิเนียม อาคารชุด บ้านเอื้ออาทร ทำให้มีประชาชนมาอยู่อาศัยอยู่ในจังหวัดหนาแน่นเพิ่มมากขึ้น โดยเฉพาะอย่างยิ่งการมีโครงการเอื้ออาทร ทั้ง 17 โครงการ มีที่อยู่อาศัย 30,557 แห่ง รวมทั้งเป็นแหล่งสะสม Land bank ของบริษัทพัฒนา อสังหาริมทรัพย์และกลุ่มประชาชนที่มีรายได้หรือเงินออมสูง ซึ่งจะส่งผลต่อแนวโน้มการเพิ่มขึ้นของประชากร และราคาที่ดินแบบก้าวกระโดดในอนาคตอันใกล้ เมื่อมีการเปิดใช้เส้นทางรถไฟฟ้า ช่วงแบร์ริง - การเคหะ สมุทรปราการ และการขยายโครงข่ายรถไฟฟ้าสายสีม่วง ช่วงเตาปูน - ราษฎร์บูรณะ - ครุใน โครงข่ายรถไฟฟ้า สายสีเหลือง ช่วงลาดพร้าว - สำโรง ซึ่งจะส่งผลให้เกิดปัญหาด้านสาธารณสุขปโรค สาธารณูปการที่มีอยู่ไม่สามารถรองรับได้อย่างเพียงพอ เกิดปัญหาการจราจรติดขัด บริการสาธารณะต่าง ๆ ไม่เพียงพอ เกิดผลกระทบต่อคุณภาพชีวิตของประชาชนในทุกด้าน ดังนั้น จึงเป็นปัญหาสำคัญที่จังหวัดและหน่วยงานที่เกี่ยวข้องเร่งดำเนินการพัฒนาระบบสาธารณสุขปโรคและสาธารณูปการรองรับการขยายตัวแบบก้าวกระโดดที่จะเกิดขึ้นในอนาคต

## 2) ด้านการปกครอง

**2.1) การปกครอง** แบ่งเขตการปกครองภายในจังหวัดออกเป็น 6 อำเภอ ซึ่งมี 50 ตำบล 394 หมู่บ้าน 186 ชุมชน โดยมีองค์การบริหารราชการส่วนท้องถิ่นจำนวน 49 แห่ง ประกอบด้วยองค์การบริหารส่วนจังหวัด 1 แห่ง เทศบาล จำนวน 22 แห่ง (1 เทศบาลนคร 7 เทศบาลเมือง และ 14 เทศบาลตำบล และองค์การบริหารส่วนตำบล จำนวน 26 แห่ง สามารถจำแนกตามรายอำเภอได้ดังนี้ (ดังตารางที่ 1.1-1)

(1) อำเภอเมืองสมุทรปราการ ประกอบด้วย เทศบาล 10 แห่ง : เทศบาลนครสมุทรปราการ เทศบาลเมืองปากน้ำสมุทรปราการ เทศบาลเมืองแพรกษาใหม่ **เทศบาลเมืองแพรกษา** เทศบาลตำบลสำโรงเหนือ เทศบาลตำบลบางปู เทศบาลตำบลด่านสำโรง เทศบาลตำบลบางเมือง เทศบาลตำบลแพรกษา และเทศบาลตำบลเทพารักษ์ อบต. 2 แห่ง : บางด้วน และบางโปร้ง

(2) อำเภอบางบ่อ ประกอบด้วย เทศบาล 4 แห่ง : เทศบาลตำบลบางบ่อ เทศบาลตำบลคลองสวน เทศบาลตำบลคลองด่าน และเทศบาลตำบลบางพลีน้อย อบต. 6 แห่ง : บางเพรียง บ้านระกาศ คลองด่าน บางบ่อ คลองนิมยตรา และเปร็ง

(3) อำเภอบางพลี ประกอบด้วย เทศบาล 2 แห่ง : เทศบาลเมืองบางแก้ว เทศบาลตำบลบางพลี อบต. 5 แห่ง : บางพลีใหญ่ บางโฉลง บางปลา ราชاتهวะ และหนองปรือ

(4) อำเภอพระประแดง ประกอบด้วย เทศบาล 3 แห่ง : เทศบาลเมืองพระประแดง เทศบาลเมืองลัดหลวง และเทศบาลเมืองปู่เจ้าสมิงพราย อบต. 6 แห่ง : ทรงคนอง บางกระสอบ บางยอ บางน้ำผึ้ง บางกะเจ้า และบางกอบัว

(5) อำเภอพระสมุทรเจดีย์ ประกอบด้วย เทศบาล 2 แห่ง : เทศบาลตำบลพระสมุทรเจดีย์ และเทศบาลตำบลแหลมฟ้าผ่า อบต. 4 แห่ง : บ้านคลองสวน ในคลองบางปลาเกด แหลมฟ้าผ่า และนาเกลือ

(6) อำเภอบางเสาธง ประกอบด้วย เทศบาล 1 แห่ง : เทศบาลตำบลบางเสาธง อบต. 3 แห่ง : บางเสาธง ศีรษะจรเข้หน้า และศีรษะจรเข้ใหญ่



ตารางที่ 1.1-1 แสดงจำนวนหมู่บ้าน ตำบล เทศบาลและองค์การบริหารส่วนตำบล พ.ศ. 2562

อำเภอ	พื้นที่ (ตร.กม.)	ตำบล (แห่ง)	หมู่บ้าน (แห่ง)	ชุมชน (แห่ง)	เทศบาล (แห่ง)	อบต. (แห่ง)	หมายเหตุ
จังหวัดสมุทรปราการ	1,004.09	50	394	186	22	26	1 เทศบาลนคร 7 เทศบาลเมือง 14 เทศบาลตำบล
เมืองสมุทรปราการ	190.55	13	90	73	10	2	1 เทศบาลนคร 3 เทศบาลเมือง 6 เทศบาลตำบล
บางบ่อ	245.01	8	74	0	4	6	4 เทศบาลตำบล
บางพลี	260.00	6	83	0	2	5	1 เทศบาลเมือง 1 เทศบาลตำบล
พระประแดง	73.37	15	67	113	3	6	3 เทศบาลเมือง
พระสมุทรเจดีย์	120.38	5	42	0	2	4	2 เทศบาลตำบล
บางเสาธง	114.79	3	38	0	1	3	1 เทศบาลตำบล

แหล่งที่มา: ข้อมูลจากที่ทำการปกครองจังหวัดสมุทรปราการ

2.2) การบริหารราชการในพื้นที่จังหวัดฯ มีหน่วยงานราชการ รัฐวิสาหกิจ และองค์กรปกครองส่วนท้องถิ่น แบ่งออกเป็น 5 ประเภท ได้แก่

- |                                 |         |    |          |
|---------------------------------|---------|----|----------|
| 1. ส่วนราชการสังกัดส่วนภูมิภาค  | มีจำนวน | 31 | หน่วยงาน |
| 2. ส่วนราชการสังกัดส่วนกลาง     | มีจำนวน | 52 | หน่วยงาน |
| 3. ส่วนราชการสังกัดส่วนท้องถิ่น | มีจำนวน | 48 | หน่วยงาน |
| 4. ส่วนราชการอิสระ              | มีจำนวน | 5  | หน่วยงาน |
| 5. รัฐวิสาหกิจ                  | มีจำนวน | 15 | หน่วยงาน |

### 3) โครงสร้างพื้นฐานและการเข้าถึงการบริการ

#### 3.1) การคมนาคมและการขนส่ง

##### (1) การคมนาคมทางบก

##### (1.1) ทางหลวงสายหลัก

ทางหลวงสายหลักซึ่งอยู่ในความรับผิดชอบของแขวงทางหลวงสมุทรปราการที่สำคัญในพื้นที่มีทั้งหมด 17 สายทาง ซึ่งมีระยะทางรวม 219.62 กิโลเมตร ได้แก่

1. ทางหลวงแผ่นดิน หมายเลข 3 (ถนนสุขุมวิท)
2. ทางหลวงแผ่นดิน หมายเลข 34 (ถนนบางนา - ตราด)
3. ทางหลวงแผ่นดิน หมายเลข 303 (ถนนสุขสวัสดิ์)
4. ทางหลวงแผ่นดิน หมายเลข 354 (ทางแยกเข้าสนามบินสุวรรณภูมิ ด้านทิศตะวันตก)
5. ทางหลวงแผ่นดิน หมายเลข 3104 (ถนนเพชรหิรัญ)
6. ทางหลวงแผ่นดิน หมายเลข 3113 (ถนนปู่เจ้าสมิงพราย)
7. ทางหลวงแผ่นดิน หมายเลข 3116 (ถนนบางปิ้ง - แพรกษา)

8. ทางหลวงแผ่นดิน หมายเลข 3117 (ถนนปานวิถี)
9. ทางหลวงแผ่นดิน หมายเลข 3243 (ถนนแหลมฟ้าผ่า)
10. ทางหลวงแผ่นดิน หมายเลข 3344 (ถนนศรีนครินทร์)
11. ทางหลวงแผ่นดิน หมายเลข 3256 (ถนนกิ่งแก้ว)
12. ทางหลวงแผ่นดิน หมายเลข 3268 (ถนนเทพารักษ์)
13. ทางหลวงแผ่นดิน หมายเลข 3413 (ถนนเลี้ยวเมืองบางบ่อ)
14. ทางหลวงแผ่นดิน หมายเลข 3701 (ทางบริการพิเศษสายมอเตอร์เวย์ด้านซ้าย)
15. ทางหลวงแผ่นดิน หมายเลข 3702 (ทางบริการพิเศษสายมอเตอร์เวย์ด้านขวา)
16. ทางหลวงแผ่นดิน หมายเลข 3901 (ทางบริการถนนกาญจนาภิเษกด้านซ้าย)
17. ทางหลวงแผ่นดิน หมายเลข 3902 (ทางบริการถนนกาญจนาภิเษกด้านขวา)

### (1.2) ทางหลวงสายรอง

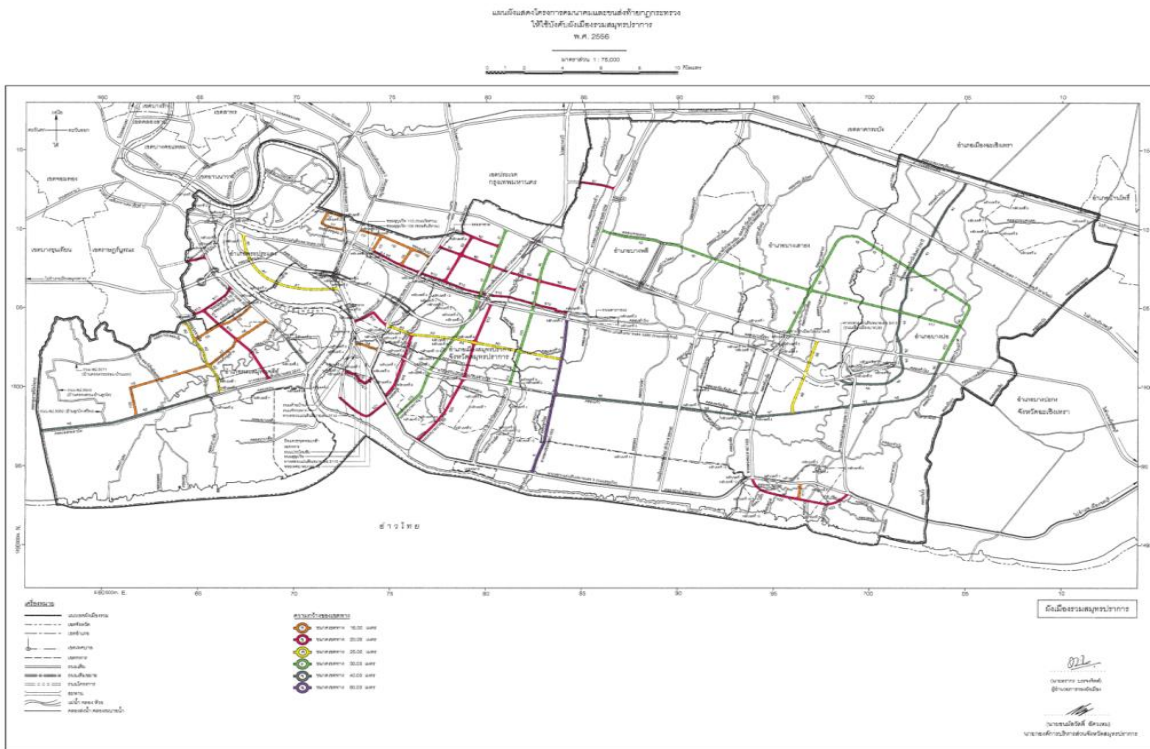
ทางหลวงสายรอง ที่อยู่ในความรับผิดชอบของแขวงทางหลวงชนบทสมุทรปราการ ที่สำคัญในพื้นที่มีทั้งหมด 13 สายทาง ซึ่งมีระยะทางรวม 95.591 กิโลเมตร

1. แยก ทล.หมายเลข 314 (กม.ที่ 14.800) - บ้านลาดกระบัง (ตอนสมุทรปราการ)
2. แยก ทล.หมายเลข 34 (กม.ที่ 18.165) - อ่อนนุช
3. แยก ทล.หมายเลข 3344 (กม.ที่ 15.568) - บ้านบางพลีใหญ่
4. แยก ทล.หมายเลข 34 (กม.ที่ 26.150) - ทางหลวงพิเศษหมายเลข 7
5. แยก ทล.หมายเลข ฉช. 3001 (กม.ที่ 11.485) - บ้านคลองนิมยตรา
6. แยก ทล.หมายเลข 3 (กม.ที่ 60.250) - บ้านบางพลีน้อย
7. แยก ทล.หมายเลข 3 (กม.ที่ 52.600) - เคหะบางพลี
8. แยก ทล.หมายเลข สป.5004 (กม.ที่ 3.520) - บ้านเทพราช
9. แยก ทล.หมายเลข 3256 (กม.ที่ 17.085) - วัดกิ่งแก้ว
10. แยก ทล.หมายเลข 3344 (กม.ที่ 13.750) - สุขุมวิท
11. เชื่อมทางหลวงหมายเลข 3243 (กม.ที่ 5.317) - บางขุนเทียน
12. แยก ทล.หมายเลข 3 (กม.ที่ 49.035) - เทพารักษ์
13. แยก ทล.หมายเลข 34 (กม.ที่ 29.800) - รร.คลองหลุมลึก

### (1.3) เส้นทางคมนาคมอื่น ๆ ที่สำคัญ

จังหวัดสมุทรปราการนอกจากจะมีทางหลวงสายหลัก - สายรองแล้ว ยังมีทางหลวงพิเศษซึ่งอยู่ใน ความรับผิดชอบของการทางพิเศษแห่งประเทศไทย ได้แก่ ทางพิเศษสายมอเตอร์เวย์ และทางด่วนกาญจนาภิเษก ที่เชื่อมต่อสายบางพลี - สุขสวัสดิ์ ทางพิเศษบูรพาวิถี ถนนวงแหวนอุตสาหกรรม พร้อมทั้งมีสะพานแขวนข้ามแม่น้ำเจ้าพระยา จำนวน 2 แห่ง คือ สะพานกาญจนาภิเษก และสะพานภูมิพล 1 สะพานภูมิพล 2 รวมทั้ง ทางเชื่อมเส้นทางด่วนกาญจนาภิเษกสายบางพลี-สุขสวัสดิ์ กับถนนวงแหวนอุตสาหกรรม (ช่วงบางหัวเสือ) และทางพิเศษบูรพาวิถี (ช่วงด่านบางแก้ว) และมีโครงข่ายเชื่อมโยงถนนสายหลักสายรองที่ถ่ายโอนให้องค์กรปกครองส่วนท้องถิ่นดูแล จำนวนทั้งสิ้น 82 สายทาง ซึ่งเส้นทางคมนาคม

หลักในจังหวัดฯ จะใช้ในการขนส่งสินค้าของภาคอุตสาหกรรมและภาคการเกษตรของจังหวัดฯและพื้นที่ติดต่อกว้างไกลเคียง ทำให้มีปริมาณการจราจรหนาแน่นและติดขัดในช่วงโมงเร่งด่วนส่งผลให้เกิดวิกฤตด้านการจราจรอย่างหนัก ประกอบกับจังหวัดฯ ได้มีการประกาศใช้ผังเมืองรวมสมุทรปราการ ฉบับปี พ.ศ. 2556 ซึ่งได้กำหนดแผนผังโครงการคมนาคมและขนส่งในพื้นที่ ซึ่งจะมีผลบังคับใช้ 5 ปี นับตั้งแต่วันที่ 5 กุมภาพันธ์ 2557 - วันที่ 4 กุมภาพันธ์ 2562



ภาพที่ 1.1-9 แผนภาพผังแสดงโครงการคมนาคมและขนส่งในพื้นที่

#### (1.4) เส้นทางรถโดยสารประจำทางจังหวัดสมุทรปราการ

(1.4.1) เส้นทางรถโดยสารประจำทาง (หมวด 1) ภายในจังหวัดสมุทรปราการที่เดินรถในเขตเทศบาลหรือในเขตตัวเมือง

- สายที่ 1 วงกลมอำเภอบางพลี - หมู่บ้านลิขิต 7 (วนซ้าย - วนขวา)
- สายที่ 1 วงกลม (วนซ้าย) อำเภอบางบ่อ - โรงเรียนวัดบางบ่อ
- สายที่ 2 ปากน้ำ - หาดอมรา
- สายที่ 5 ปากน้ำ - บ้านพร้อมมิตร
- สายที่ 6 ปากน้ำ - หลังหมู่บ้านทิพวัล
- สายที่ 7 ปากน้ำ - ซอยเจริญทรัพย์ (ด้านถนนศรีนครินทร์)
- สายที่ 8 ปากน้ำ - ซอยสมาคมฟอกหนัง (กม.30)

(1.4.2) เส้นทางรถโดยสารประจำทาง (หมวด ๔) ภายในจังหวัดสมุทรปราการที่เดินรถระหว่างหมู่บ้าน ชุมชน ตำบล และอำเภอ

- สายที่ 1011 พระประแดง - บางกอบัว
- สายที่ 1012 วัดครูโน - ครองนา



- สายที่ 1140 สำโรง – ปากน้ำ – คลองด่าน
- สายที่ 1141 ปากน้ำ – บางนา – มหาวิทยาลัยรามคำแหงวิทยาเขตปทุมธานี
- สายที่ 1142 สำโรง – องค์การบริหารส่วนตำบลบางปลา – บ้านตาเจีย

(ด้านถนนสุขุมวิท)

- สายที่ 1144 ทำน้ำพระประแดง – สำโรง
- สายที่ 1145 บางนา – บางป่อ
- สายที่ 1146 พระประแดง – พระสมุทรเจดีย์
- สายที่ 1196 ปากน้ำ – ห้างสรรพสินค้าซีคอนสแควร์
- สายที่ 1197 บางพลี – ถนนอ่อนนุช – ตลาดหัวตะเข้
- สายที่ 1198 โรงการบ้านเอื้ออาทรบางป่อ – บ้านคลองสวน
- สายที่ 1199 ถนนบางนา-ตราด (กม.23) – วัดเสาธงกลาง
- สายที่ 1200 สุขุมวิท 6 (วัดบางหัวเสือ) – ตลาดสำโรงเหนือ
- สายที่ 1204 ปากซอยวัดใหญ่ (ด้านถนนสุขุมวิท) – ทางแยกซอยวัดแหลมฟ้าผ่า
- สายที่ 1205 วงกลม (วนซ้าย) ถนนกิ่งแก้ว – ถนนเทพารักษ์ – ถนนบางนา-ตราด
- สายที่ 1206 การเคหะเมืองใหม่บางพลี – โรงเรียนละมุลรอดศิริ
- สายที่ 1208 คลองด่าน – บางพลีน้อย
- สายที่ 1209 สำโรง – ซอยเทศบาล (นารถสุนทร)
- สายที่ 1217 สุขุมวิท – โรงเรียนไพรัชยาต – บางพลี (กม.ที่ 13 ถนนบางนา-ตราด)
- สายที่ 1221 โรงพยาบาลบางป่อ – โรงเรียนนวมินทราชินูทิศเตรียม

อุดมศึกษาพัฒนาการ

- สายที่ 1236 สุขุมวิท – โรงเรียนคลองกระทุ่ม
- สายที่ 1237 โรงจักรพระนครใต้ – สุขุมวิท 5 – สำโรงเหนือ
- สายที่ 1239 สมุทรปราการ – องค์การแก้ว
- สายที่ 1241 เคหะเมืองใหม่บางพลี – ปากทางแยกลาดกระบัง – เทพราช
- สายที่ 1267 ซอยวัดแหลมฟ้าผ่า – ท่าเรือพระสมุทรเจดีย์
- สายที่ 1275 ปากน้ำ – คลองแก้ว – บางพลี
- สายที่ 1281 สุขุมวิท – ซอยวัดมหาวงศ์
- สายที่ 1285 บางป่อ (ด้านถนนบางนา-ตราด กม.27) – คลองด่าน
- สายที่ 1286 สมุทรปราการ – ทำน้ำพระประแดง
- สายที่ 1288 สุขุมวิท 74 – ถนนสุขุมวิท 2
- สายที่ 1290 สาขลา (นาเกลือ) – ท่าเรือพระสมุทรเจดีย์ – ป้อมพระจุลจอมเกล้า
- สายที่ 1291 ทำน้ำพระประแดง – ถนนเทศบาลสำโรงใต้ 21 (ซอยวัดบางหญ้าแพรก)
- สายที่ 6008 สมุทรปราการ – ท่าเรือ – วัดคลองแก้ว

แหล่งที่มา สำนักงานขนส่งจังหวัดสมุทรปราการ





## (2) การคมนาคมทางน้ำ

จังหวัดสมุทรปราการมีท่าเทียบเรือขนส่งโดยสารสาธารณะ และท่าขนส่งสินค้าที่สำคัญรวม 30 แห่ง และมีท่าเทียบเรือขนาดเกินกว่า 500 ตันจำนวน 55 ท่าโดยมีท่าเทียบเรือที่สำคัญ ดังนี้

- ท่าเรือวิบูลย์ศรี ตั้งอยู่ที่ตำบลปากน้ำ อำเภอเมืองสมุทรปราการ
- ท่าเรือพระประแดง ตั้งอยู่ที่หน้าที่ว่าการอำเภอพระประแดง
- ท่าเรือคลองด่าน ตั้งอยู่ที่ตำบลคลองด่าน อำเภอบางบ่อ
- ท่าห้องเย็น ตั้งอยู่ที่ตำบลท้ายบ้าน อำเภอเมืองสมุทรปราการ
- ท่าสะพานปลา ตั้งอยู่ที่ตำบลท้ายบ้าน อำเภอเมืองสมุทรปราการ
- ท่าเรือข้ามฟากเกตรา ใช้บรรทุกยานพาหนะข้ามฟากระหว่างอำเภอพระประแดง

ฝั่งตะวันตกและตะวันออก

- ท่าเรืออายิโนะโมะโต๊ะ อยู่ในเขตอำเภอพระประแดง ใช้บรรทุกยานพาหนะข้ามฟากไปยังบริเวณท่าเรือข้ามฟากเกตรา อำเภอพระประแดง

## (3) การคมนาคมทางอากาศ

จังหวัดสมุทรปราการมี ท่าอากาศยานนานาชาติสุวรรณภูมิ (Suvarnabhumi International Airport) ซึ่งเป็นศูนย์กลางการคมนาคมทางอากาศที่สำคัญของประเทศไทย ภูมิภาค และของโลก ตั้งอยู่ในเขตตำบลหนองปรือและตำบลราชาเทวะ อำเภอบางพลี จังหวัดสมุทรปราการ ห่างจากใจกลางกรุงเทพมหานคร 25 กิโลเมตร เปิดใช้งานวันที่ 28 กันยายน 2549 นับเป็นท่าอากาศยานที่มีพื้นที่ขนาดใหญ่ที่สุดของไทย (เนื้อที่ 20,000 ไร่) มีปริมาณผู้โดยสารสูงถึง 58 ล้านคนต่อปี รองรับเที่ยวบิน 76 เที่ยวบินต่อชั่วโมง และรองรับการขนส่งสินค้าทางอากาศ 3 ล้านตันต่อปี ขณะนี้กำลังขยายเฟส 2 เพื่อเพิ่มหลุมจอดอีก 28 หลุมจอด และเพิ่มทางวิ่งจาก 2 รันเวย์เป็น 4 รันเวย์ คาดว่าจะแล้วเสร็จในระยะอันใกล้ ซึ่งจะสามารถรองรับผู้โดยสารได้ 85 ล้านคนต่อปี และเป็นส่วนสำคัญในการผลักดันให้ประเทศไทยสามารถพัฒนาไปสู่ความเป็นศูนย์กลางด้านการบินของภูมิภาค โดยท่าอากาศยานนานาชาติสุวรรณภูมิเป็นศูนย์กลางการบินประตูสู่เอเชีย และเป็นแหล่งกำเนิดกิจกรรมการขนส่งขนาดใหญ่ที่เป็นเขตอุตสาหกรรมหนาแน่น เขตพาณิชย์กรรมเขตแหล่งท่องเที่ยวในอนาคตคาดว่าแหล่งกำเนิดกิจกรรมเหล่านี้จะขยายตัว และก่อให้เกิดปริมาณการเดินทางหลากหลายรูปแบบ

### (3.1) สถานการณ์และแนวโน้มการขนส่งทางอากาศ

สถานการณ์การขนส่งทางอากาศในปี พ.ศ. 2562 พบว่า ท่าอากาศยานสุวรรณภูมิ มีผู้ใช้บริการสูงถึง 63 ล้านคน เพิ่มขึ้นจากปี พ.ศ. 2560 ร้อยละ 6.32 จำนวนผู้โดยสารเดินทางรวมทั้งสิ้น 64,711,010 คน โดยแบ่งเป็นผู้โดยสาร ขาออก 31,958,769 ล้านคน เพิ่มขึ้นร้อยละ 5.64 และผู้โดยสารขาเข้า 32,203,782 ล้านคน เพิ่มขึ้นร้อยละ 7.02 และเดินทางผ่านประเทศ (Transit) 548,459 คน ในส่วนของเที่ยวบินก็เพิ่มขึ้นเช่นกัน โดยในปี พ.ศ. 2562 มีเที่ยวบินให้บริการจำนวน 378,886 เที่ยวบิน หรือเพิ่มขึ้น ร้อยละ 7.48 และมีปริมาณการขนส่งสินค้ารวม 1.386 ล้านตัน ลดลงร้อยละ 6.52 แบ่งเป็นการขนส่งสินค้าออก 736,142 ตัน เพิ่มขึ้นร้อยละ 11.72 การขนส่งสินค้าเข้า 611,406 ตัน ลดลงร้อยละ 21.54 และการขนส่งสินค้าผ่านประเทศ 42,444 ตัน



ในปี พ.ศ. 2562 ท่าอากาศยานสุวรรณภูมิมีอัตราการเพิ่มขึ้นของจำนวนผู้โดยสารในภาพรวมอยู่ที่ร้อยละ 6.32 ทั้งนี้ ท่าอากาศยานสุวรรณภูมิ จะต้องพัฒนาศักยภาพด้านโครงสร้างพื้นฐานและปรับปรุงการให้บริการในด้านต่าง ๆ เพื่อรองรับจำนวนผู้โดยสารที่จะมีจำนวนเพิ่มมากขึ้น โดยการเพิ่มจำนวนเก้าอี้พักคอยตามจุดต่าง ๆ ในอาคารผู้โดยสาร เพิ่มจุดให้บริการชาร์ตอุปกรณ์อิเล็กทรอนิกส์ต่าง ๆ การเพิ่มพื้นที่ Airline Lounge ของสายการบินและการปรับปรุงพัฒนาห้องสุขาเพื่อเพิ่มศักยภาพในการให้บริการรองรับการขยายตัวของภาคการท่องเที่ยวและการขนส่งของภาคอุตสาหกรรม ขณะนี้กำลังขยายเฟส 2 เพื่อเพิ่มหลุมจอดอีก 28 หลุมจอด และเพิ่มทางวิ่งจาก 2 รันเวย์เป็น 4 รันเวย์ คาดว่าจะแล้วเสร็จในระยะอันใกล้ ซึ่งจะสามารถรองรับผู้โดยสารได้ 85 ล้านคน ต่อปี และเป็นส่วนสำคัญในการผลักดันให้ประเทศไทยสามารถพัฒนาไปสู่ความเป็นศูนย์กลางด้านการบินของภูมิภาค โดยท่าอากาศยานนานาชาติสุวรรณภูมิเป็นศูนย์กลางการบินประตูสู่เอเชีย และเป็นแหล่งกำเนิดกิจกรรมการขนส่งขนาดใหญ่ที่เป็นเขตอุตสาหกรรมหนาแน่น เขตพาณิชย์กรรม เขตแหล่งท่องเที่ยวในอนาคตคาดว่าแหล่งกำเนิดกิจกรรมเหล่านี้จะขยายตัว และก่อให้เกิดปริมาณการเดินทางหลากหลายรูปแบบ

ตารางที่ 1.1-2 สถิติการขนส่งทางอากาศ พ.ศ. 2558 – 2563 ของจังหวัดสมุทรปราการ

ปี	จำนวนเที่ยวบินขึ้น-ลง	ผู้โดยสาร				การขนถ่ายสินค้า (ตัน)				การขนถ่ายประเภณีภัณฑ์ (ตัน)		
		รวม Total	ออก Departure	เข้า Arrival	ผ่าน Transit	รวม Total	ออก Departure	เข้า Arrival	ผ่าน Transit	รวม Total	ออก Departure	เข้า Arrival
2558	310,867	52,383,686	25,741,293	25,680,521	961,872	1,288,087	531,891	707,347	48,849	1,078	442	642
2559	336,354	55,892,428	27,494,761	27,621,489	776,178	1,351,878	714,829	590,719	46,330	892	367	521
2560	350,508	60,861,782	30,198,901	29,927,453	735,428	1,482,806	658,873	779,298	44,635	1,732	1,581	141
2561	369,476	63,379,077	31,243,069	31,488,999	647,009	1,535,225	809,803	682,978	42,444	1,819	1,636	183
2562	378,886	64,711,010	31,958,769	32,203,782	548,459	1,386,081	736,142	611,406	38,533	2,309	2,078	231
2563	152,614	16,706,235	8,454,787	8,088,532	162,916	911,525	514,277	389,331	7,917	754	591	163

แหล่งที่มา: กรมการบินพลเรือน กระทรวงคมนาคม

รวบรวมโดย : สำนักงานสถิติจังหวัดสมุทรปราการ

#### (4) การคมนาคมระบบราง

##### (4.1) โครงการรถไฟฟ้าสายสีเขียว ช่วงแบริ้ง-สมุทรปราการ

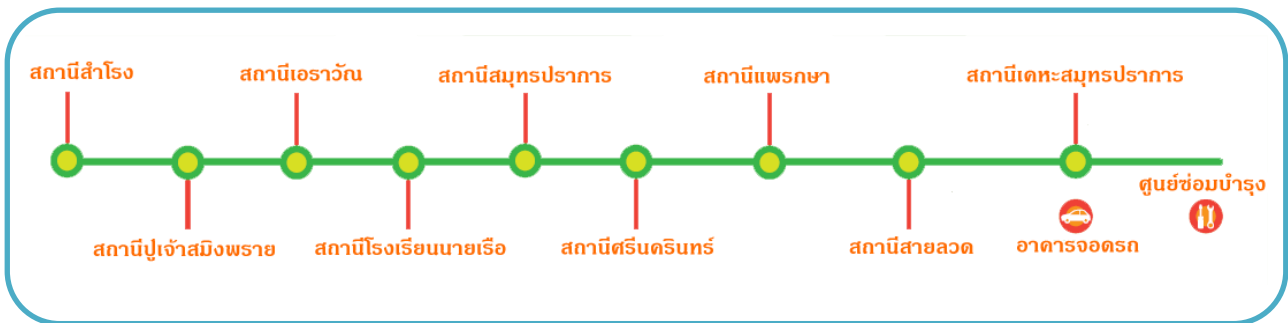
คณะรัฐมนตรีในคราวประชุมเมื่อวันที่ 27 พฤศจิกายน 2551 ได้มีมติเห็นชอบให้รฟม. ดำเนินการก่อสร้างโครงการรถไฟฟ้าสายสีเขียว ช่วงหมอชิต - สะพานใหม่ และช่วงแบริ้ง - สมุทรปราการ รวมเป็นระยะทางประมาณ 25 กิโลเมตร โดยแนวเส้นทางโครงการระบบขนส่งกรุงเทพมหานคร ช่วงแบริ้ง-สมุทรปราการ มีโครงสร้างรถไฟฟ้าแบบยกระดับตลอดเส้นทาง ระยะทาง 13 กิโลเมตร เป็นระบบรถไฟฟ้าขนาดใหญ่ (Heavy Rail Transit System) แนวเส้นทางเริ่มต้นเนื่องจากแนวเส้นทางของโครงการระบบขนส่งมวลชนกรุงเทพมหานคร (BTS) ส่วนต่อขยายสายสุขุมวิท ตอนที่ 1 ช่วงอ่อนนุช - แบริ้ง บริเวณซอยสุขุมวิท 107 (แบริ้ง) ไปตามแนวเกาะกลางของถนนสุขุมวิท ผ่านคลองสำโรง ผ่านแยกเทพารักษ์ แยกปู่เจ้าสมิงพราย เมื่อถึงบริเวณจุดตัดกับโครงการถนนวงแหวนรอบนอกด้านใต้แนวจะเบี่ยงจากเกาะกลางไปทางทิศตะวันตกของถนนสุขุมวิท เพื่อข้ามทางต่างระดับสุขุมวิท จากนั้นจึงเบี่ยงกลับมาอยู่ในแนวเกาะกลางถนนสุขุมวิท ผ่านแยกศาลากลาง แยกการไฟฟ้า แยกแพรงษา แยกสายลวด จนถึงจุดสิ้นสุดโครงการ



บริเวณหน้าสถานีไฟฟ้าย่อยบางปิ้ง โดยแนวเส้นทางจะเบี่ยงออกทางด้านทิศตะวันตก และลดระดับเพื่อเข้าสู่ศูนย์ซ่อมบำรุง

สถานีรถไฟไฟฟ้าสายสีเขียว ช่วงแบริ่ง - สมุทรปราการประกอบด้วยสถานีทั้งหมด 9 สถานี ได้แก่ สถานีสำโรง สถานีปู่เจ้าสมิงพราย สถานีช้างเอราวัณ สถานีโรงเรียนนายเรือ สถานีปากน้ำ สถานีศรีนครินทร์ สถานีแพรกษา สถานีสายลวด และสถานีเคหะสมุทรปราการ โดยบางสถานีจะเชื่อมต่อกับระบบขนส่งมวลชนสายอื่น ๆ เพื่อให้ผู้โดยสารสามารถเดินทางได้อย่างสะดวก นอกจากนี้ยังมีบันไดเลื่อน ลิฟต์ ห้องน้ำ ป้ายประชาสัมพันธ์และสิ่งอำนวยความสะดวกต่าง ๆ เพื่อผู้พิการอีกด้วย

ปัจจุบันการก่อสร้างรถไฟฟ้าสายสีเขียวแล้วเสร็จ และเปิดให้บริการเมื่อวันที่ 6 ธันวาคม พ.ศ. 2561 สามารถช่วยอำนวยความสะดวกในการเดินทางแก่ประชาชนที่มาพักอาศัย ประกอบด้วย ธุรกรรมและท่องเที่ยวในพื้นที่ รวมทั้งสามารถแก้ไขปัญหาการจราจรได้อีกทางหนึ่ง



ภาพที่ 1.1-10 แสดงสถานีรถไฟไฟฟ้าสายสีเขียว ช่วงแบริ่ง - สมุทรปราการ

แหล่งที่มา : การรถไฟฟ้าขนส่งมวลชนแห่งประเทศไทย

#### (4.2) โครงการรถไฟฟ้าสายสีม่วง ช่วงเตาปูน - ราษฎร์บูรณะ (วงแหวนกาญจนาภิเษก)

โครงการรถไฟฟ้าสายสีม่วง ช่วงเตาปูน-ราษฎร์บูรณะ มีระยะทางทั้งสิ้น 23.6 กิโลเมตร เป็นโครงสร้างทางวิ่งใต้ดิน 12.6 กิโลเมตร และโครงสร้างทางยกระดับ 11 กิโลเมตร และมีสถานีทั้งสิ้น 17 สถานี เป็นสถานีใต้ดิน 10 สถานี และสถานียกระดับ 7 สถานี

แนวเส้นทางโครงการรถไฟฟ้าสายสีม่วง ช่วงเตาปูน-ราษฎร์บูรณะ เริ่มจากจุดเชื่อมต่อโครงการรถไฟฟ้าสายสีม่วง ช่วงบางใหญ่ - บางซื่อ ที่บริเวณสถานีเตาปูน โดยเปลี่ยนเป็นเส้นทางใต้ดิน แล้วเบี่ยงเข้าสู่ ถนนสามเสน ผ่านรัฐสภาแห่งใหม่ (โรงเรียนโยธินบูรณะเดิม) โรงเรียนราชินีบน กรมชลประทาน โรงพยาบาลวชิรพยาบาล หอสมุดแห่งชาติ คลองบางลำพู เลี้ยวซ้ายเข้าถนนพระสุเมรุ ผ่านวัดบวรนิเวศราชวรวิหาร แยกผ่านฟ้า เข้าสู่ถนนมหาไชย ผ่านวัดราชชนิตดารามวรวิหาร เข้าสู่ถนนจักรเพชร ลอดใต้แม่น้ำเจ้าพระยา บริเวณสะพานพระปกเกล้า เข้าสู่ถนนประชาธิปไตย ผ่านสี่แยกบ้านแขก ลอดใต้วงเวียนใหญ่ เข้าสู่ถนนสมเด็จพระเจ้าตากสิน ลอดแยกมไหสวรรย์ จากนั้นเปลี่ยนเส้นทางยกระดับผ่านแยกถนนจอมทอง เข้าสู่ถนนสุขสวัสดิ์ ผ่านแยกถนนประชาอุทิศ ข้ามทางด่วนเฉลิมมหานคร เข้าสู่ราษฎร์บูรณะข้ามคลองแจรงร้อน ผ่านสามแยกพระประแดง และสิ้นสุดเส้นทางบริเวณครุฑ โดยมีการก่อสร้างโครงการและทดสอบระบบ ในปี พ.ศ. 2563 - 2567 ซึ่งหากดำเนินการเป็นไปตามแผนคาดว่าจะเปิดบริการในช่วงเดือนมกราคม พ.ศ. 2567



ภาพที่ 1.1-11 แสดงแนวเส้นทางโครงการรถไฟฟ้าสายสีม่วง ช่วงเตาปูน - ราษฎร์บูรณะ (วงแหวนกาญจนาภิเษก)  
แหล่งที่มา : การรถไฟฟ้าขนส่งมวลชนแห่งประเทศไทย

#### (4.3) โครงการรถไฟฟ้าสายสีเหลือง ช่วงลาดพร้าว-สำโรง

โครงการรถไฟฟ้าสายสีเหลือง ช่วงลาดพร้าว-สำโรง เป็นระบบขนส่งมวลชนประเภทรถไฟฟ้ารางเดี่ยว (Straddle Monorail) มีลักษณะเป็นโครงสร้างยกระดับตลอดแนวเส้นทาง มีระยะทางทั้งสิ้น 30.4 กิโลเมตรรวม 23 สถานี มีจุดประสงค์เพื่อเชื่อมต่อการเดินทางระหว่างสายสีน้ำเงินที่สถานีรัชดา (สถานีลาดพร้าว ของสายสีน้ำเงิน) กับระบบขนส่งมวลชน 4 สาย คือ สายสีเทาของกรุงเทพมหานคร สายสีส้มบริเวณทางแยกลำสาละวดี รถไฟเชื่อมต่อท่าอากาศยาน (Airport Rail Link) บริเวณทางแยกต่างระดับพระราม 9 และสายสีเขียว ช่วงแบริ่ง-สมุทรปราการ ที่สถานีสำโรง

โดยแนวเส้นทางโครงการรถไฟฟ้าสายสีเหลือง ช่วงลาดพร้าว-สำโรง เริ่มต้นที่จุดเชื่อมต่อกับระบบรถไฟฟ้ามหานคร สายเฉลิมรัชมงคล (สายสีน้ำเงินระยะแรก) ที่แยกรัชดา-ลาดพร้าวไปตามแนวถนนลาดพร้าว โดยเชื่อมต่อกับโครงการรถไฟฟ้าสายสีเทาของกรุงเทพมหานครที่แยกฉลองรัชและยกระดับข้ามทางด่วน ฉลองรัชจนถึงทางแยกบางกะปิ จากนั้นแนวเส้นทางจะเลี้ยวขวาไปทางทิศใต้ตามถนนศรีนครินทร์ เชื่อมต่อกับโครงการรถไฟฟ้าสายสีส้มที่ทางแยกลำสาละวดี ต่อจากนั้นแนวเส้นทางจะยกระดับข้ามทางแยกต่างระดับพระราม 9 โดยเชื่อมต่อกับโครงการรถไฟฟ้าเชื่อมต่อท่าอากาศยานสุวรรณภูมิ (Airport Rail Link) และผ่านแยกพัฒนาการ แยกศรีนุช แยกศรีอุดมสุข แยกศรีเอี่ยม จนถึงแยกศรีเทพา จากนั้นแนวเส้นทางจะเลี้ยวขวา อีกครั้งไปทางทิศตะวันตก ตามแนวถนนเทพารักษ์ ผ่านจุดเชื่อมต่อกับโครงการรถไฟฟ้าสายสีเขียวช่วงแบริ่ง - สมุทรปราการ ที่สถานีสำโรง และสิ้นสุดแนวเส้นทางบริเวณถนนปู่เจ้าสมิงพราย รวมระยะทางทั้งสิ้นประมาณ 30.4 กิโลเมตร ประกอบด้วยสถานีทั้งหมด 23 แห่ง โรงจอดรถศูนย์ซ่อมบำรุง 1 แห่ง อาคารและลานจอด 1 แห่ง บริเวณพื้นที่ทางแยกต่างระดับศรีเอี่ยม ซึ่งตามแผนการก่อสร้างกำหนดแล้วเสร็จ ทดสอบระบบ และเปิดให้บริการ ภายในปี พ.ศ. 2564



ภาพที่ 1.1-12 แสดงแนวเส้นทางโครงการรถไฟฟ้าสายสีเหลือง ช่วงลาดพร้าว-สำโรง แหล่งที่มา : การรถไฟฟ้าขนส่งมวลชนแห่งประเทศไทย

#### 4) ด้านการใช้ไฟฟ้า

##### 4.1) การให้บริการการไฟฟ้า

จังหวัดสมุทรปราการอยู่ในเขตความรับผิดชอบของการไฟฟ้านครหลวง มีการบริการไฟฟ้าครอบคลุมพื้นที่ทุกอำเภอ โดยแบ่งเขตความรับผิดชอบการให้บริการไฟฟ้าเป็น 4 เขต ได้แก่

- (1) การไฟฟ้านครหลวง เขตสมุทรปราการ
- (2) การไฟฟ้านครหลวง เขตบางพลี
- (3) การไฟฟ้านครหลวง เขตประเวศ
- (4) การไฟฟ้านครหลวง เขตราชบุรีบูรณะ

##### 4.2) สถิติการใช้ไฟฟ้า

สำหรับการให้บริการไฟฟ้าในพื้นที่ เมื่อปี พ.ศ. 2563 พบว่า มีจำนวนผู้ใช้กระแสไฟฟ้าทั้งสิ้น 1,293,725 ราย ใช้กระแสไฟฟ้ารวม 23,118 ล้านกิโลวัตต์/ชั่วโมง โดยใช้ในที่อยู่อาศัยจำนวน 4,395 ล้านกิโลวัตต์/ชั่วโมง สถานธุรกิจและอุตสาหกรรม จำนวน 18,388 ล้านกิโลวัตต์/ชั่วโมง และอื่น ๆ จำนวน 3,343 ล้านกิโลวัตต์/ชั่วโมง ซึ่งมีแนวโน้มเพิ่มขึ้นเรื่อย ๆ ดังตารางที่ 1.1-3

ตารางที่ 1.1-3 แสดงสถิติผู้ใช้ไฟฟ้า และการจำหน่ายพลังงานไฟฟ้าของการไฟฟ้านครหลวง จำแนกตามประเภทผู้ใช้ จังหวัดสมุทรปราการ พ.ศ. 2560 – 2565

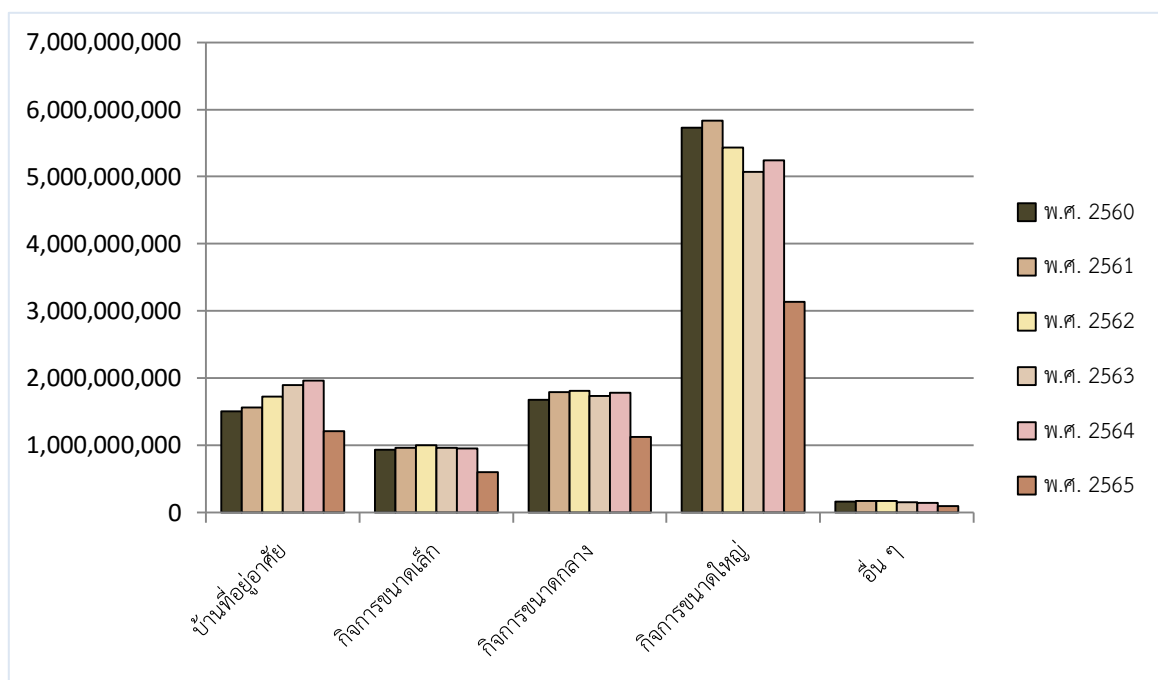
ประเภทผู้ใช้	พ.ศ. 2560	พ.ศ. 2561	พ.ศ. 2562	พ.ศ. 2563	พ.ศ. 2564	พ.ศ. 2565
จำนวนผู้ใช้ไฟฟ้า (ราย)	5,793,280	6,038,955	6,253,314	6,522,938	6,690,468	4,002,242
พลังงานไฟฟ้าที่จำหน่ายและใช้ (กิโลวัตต์-ชั่วโมง)	10,000,319,204	10,304,701,204	10,145,635,659	9,809,989,091	10,075,772,093	6,151,562,658

ตารางที่ 1.1-3 แสดงสถิติผู้ใช้ไฟฟ้า และการจำหน่ายพลังงานไฟฟ้าของการไฟฟ้านครหลวง จำแนกตามประเภทผู้ใช้  
จังหวัดสมุทรปราการ พ.ศ. 2560 – 2565 (ต่อ)

ประเภทผู้ใช้	พ.ศ. 2560	พ.ศ. 2561	พ.ศ. 2562	พ.ศ. 2563	พ.ศ. 2564	พ.ศ. 2565
บ้านอยู่อาศัย	1,502,446,268	1,559,809,399	1,723,746,935	1,899,751,420	1,959,256,325	1,208,225,544
กิจการขนาดเล็ก	927,594,193	961,353,522	1,000,064,138	956,284,676	955,313,208	596,799,768
กิจการขนาดกลาง	1,677,720,184	1,788,290,082	1,811,872,386	1,728,157,608	1,779,083,271	1,119,165,756
กิจการขนาดใหญ่	5,730,635,793	5,831,289,539	5,437,378,767	5,075,572,050	5,239,426,703	3,136,541,461
อื่น ๆ*	161,922,766	163,958,662	172,573,433	150,223,337	142,692,586	90,830,129

แหล่งที่มา: การไฟฟ้านครหลวง

หมายเหตุ: ผู้ใช้ไฟฟ้าประเภท กิจการเฉพาะอย่าง องค์กรที่ไม่แสวงหากำไร สูบน้ำเพื่อการเกษตร ไฟฟ้าชั่วคราว และสถานีอัดประจุไฟฟ้า สำหรับยานยนต์ไฟฟ้า



ภาพที่ 1.1-13 แสดงสถิติผู้ใช้ไฟฟ้า และการจำหน่ายพลังงานไฟฟ้าของการไฟฟ้านครหลวง จำแนกตามประเภทผู้ใช้  
จังหวัดสมุทรปราการ พ.ศ. 2560 – 2564 ด้านการใช้ประปา

#### 4.3) สถิติการใช้น้ำประปา

จังหวัดสมุทรปราการอยู่ในความรับผิดชอบของการประปานครหลวงสาขาสมุทรปราการ สุขสวัสดิ์ พระโขนง และ สุวรรณภูมิ โดยการประปานครหลวงได้รายงานข้อมูลในภาพรวมปี พ.ศ. 2564 จำนวนผู้ใช้น้ำประปาทั้งสิ้น 406,691 ราย และมีปริมาณน้ำที่จำหน่ายแก่ผู้ใช้ 256,239,259 ลูกบาศก์เมตร มีผู้ใช้น้ำสูงสุดในอำเภอเมืองสมุทรปราการ อำเภอพระประแดง และอำเภอบางพลี ตามลำดับ ดังตารางที่ 1.1-4



ตารางที่ 1.1-4 แสดงสถิติการประปา เป็นรายอำเภอ พ.ศ. 2564

พื้นที่	ปริมาณน้ำที่จำหน่ายแก่ผู้ใช้ (ลบ.ม.) Water sales (Cu.M.)	ผู้ใช้น้ำ (ราย) Consumers Persons
จังหวัดสมุทรปราการ	153,133,978	258,856
เมืองสมุทรปราการ	78,214,524	136,136
บางบ่อ	7,954,737	18,317
บางพลี	24,389,778	31,001
พระประแดง	15,281,886	17,364
พระสมุทรเจดีย์	18,707,249	47,718
บางเสาธง	8,585,804	8,320

แหล่งที่มา : สำนักงานประปาสาขาสมุทรปราการ

รวบรวมโดย : สำนักงานสถิติจังหวัดสมุทรปราการ

## 5) ด้านการใช้บริการโทรศัพท์/อินเทอร์เน็ต

### 5.1) ชุมสายโทรศัพท์ที่ให้บริการในพื้นที่

จังหวัดสมุทรปราการมีชุมสายโทรศัพท์ที่เปิดดำเนินการให้บริการประชาชนครอบคลุมทุกพื้นที่ในจังหวัดสมุทรปราการ มีชุมสายโทรศัพท์ที่เปิดดำเนินการ จำนวน 9 ชุมสาย ได้แก่

1.ชุมสายโทรศัพท์สมุทรปราการ ตั้งอยู่ถนนสุขุมวิท อำเภอเมืองสมุทรปราการ เขตรับผิดชอบคือ บริเวณสะพานวันมหาหงษ์เขตเทศบาลเมืองสมุทรปราการ จนถึงบริเวณถนนสุขุมวิท (สายเก่า) กม.ที่ 30

2.ชุมสายโทรศัพท์บางปู ตั้งอยู่ในเขตอำเภอเมืองสมุทรปราการ เขตรับผิดชอบคือ บริเวณกิโลเมตรที่ 30 ถนนสุขุมวิท ไปจนถึงเขตบางปูใหม่

3.ชุมสายโทรศัพท์ปู่เจ้าสมิงพราย ตั้งอยู่ในเขตอำเภอพระประแดง เขตรับผิดชอบ คือ บริเวณเชิงสะพานวัดมหาหงษ์ ถนนเทพารักษ์ ปากซอยสุขุมวิท 109 และในบริเวณวัดด่านสำโรง

4.ชุมสายโทรศัพท์บางนา ตั้งอยู่ถนนบางนา - ตราด เขตรับผิดชอบคือบริเวณซอยสุขุมวิท 101/1 - 10

5.ชุมสายโทรศัพท์บางพลี ตั้งอยู่ในเขตอำเภอบางพลี เขตรับผิดชอบคือ ถนนบางนา-ตราด กม.5 ถึง กม.23 และถนนเทพารักษ์ กม. 12-กม. 17 ทั้ง 2 ฝั่ง

6.ชุมสายโทรศัพท์บางพลี-บางบ่อ ตั้งอยู่ในเขตอำเภอบางพลี เขตรับผิดชอบคือ ถนนบางนา-ตราด กม. 23- กม. 25 และถนนเทพารักษ์ กม.17 ถึงนิคมอุตสาหกรรมบางพลี

7.ชุมสายโทรศัพท์นิคมบางปู

8.ชุมสายโทรศัพท์บางบ่อ

9.ชุมสายโทรศัพท์บางนาทาวเวอร์

### 5.2) สถิติการให้บริการโทรศัพท์ในพื้นที่

จังหวัดสมุทรปราการมีเลขหมายโทรศัพท์ของบริษัท ทีโอที จำกัด (มหาชน) ทั้งหมด จำนวน 83,349 หมายเลข ในปี พ.ศ. 2561 มีผู้ขอเช่าหมายเลขเป็นผู้ประกอบธุรกิจ จำนวน 10,600 หมายเลข



บ้านพักอาศัยจำนวน 28,536 หมายเลข และสถานที่ราชการจำนวน 1,034 หมายเลข ซึ่งปัจจุบันเป็นของบริษัท ทีโอที จำกัด (มหาชน) ทั้งหมด ไม่มีบริษัทสัมปทาน ดังตารางที่ 1.1-5

ตารางที่ 1.1-5 แสดงการให้บริการโทรศัพท์ พ.ศ. 2557 – 2561

รายการ	พ.ศ. 2557	พ.ศ. 2558	พ.ศ. 2559	พ.ศ. 2560	พ.ศ.2561
เลขหมายโทรศัพท์ที่มี <sup>(1)</sup>					
บริษัท ทีโอที จำกัด (มหาชน)	83,349	83,349	83,349	83,349	83,349
บริษัทสัมปทาน	-	-	-	-	-
เลขหมายโทรศัพท์ที่มีผู้เช่า					
บริษัท ทีโอที จำกัด (มหาชน)					
ธุรกิจ	10,926	10,629	9,381	10,953	10,600
บ้านพัก	33,409	32,590	32,878	28,536	28,536
ราชการ	912	857	1,053	764	1,034
บริษัท ทีโอที จำกัด (มหาชน)	-	-	-	-	-
โทรศัพท์สาธารณะ <sup>(2)</sup>	-	-	-	-	-
บริษัทสัมปทาน	-	-	-	-	-

แหล่งที่มา : บริษัท ทีโอที จำกัด (มหาชน)

หมายเหตุ (1) ประกอบด้วยเลขหมายโทรศัพท์ประจำที่ และสาธารณะ

(2) แสดงข้อมูลเฉพาะ ที่ บริษัท ทีโอที จำกัด (มหาชน) ดำเนินการเอง ไม่รวมที่บริษัท ทีโอที จำกัด (มหาชน) เช่าตู้/เครื่อง และที่ให้สิทธิแก่ กสท.

รวบรวมโดย : สำนักงานสถิติจังหวัดสมุทรปราการ

## 6) การบริการไปรษณีย์

จังหวัดสมุทรปราการมีที่ทำการไปรษณีย์ครอบคลุมและกระจายในทุกอำเภอ โดยมีที่ทำการไปรษณีย์ทั้งหมด 16 แห่ง ซึ่งมีมากในอำเภอเมืองสมุทรปราการ อำเภอพระประแดง และอำเภอบางพลี เนื่องจากเป็นศูนย์กลางของกิจกรรมทางเศรษฐกิจ และมีประชากรอาศัยอยู่หนาแน่น รวมทั้งยังมีร้านไปรษณีย์ ที่คอยให้บริการในทุกพื้นที่อีกจำนวน 8 แห่ง ดังตารางที่ 1.1-6 และตารางที่ 11-7

ตารางที่ 1.1-6 แสดงข้อมูลไปรษณีย์ไทย และร้านไปรษณีย์ไทยในจังหวัดสมุทรปราการ

ที่	รหัสไปรษณีย์	ชื่อที่ทำการ/หน่วยงาน	ที่อยู่
1	10270	ปจ.สมุทรปราการ	87 ถ.สุขุมวิท ต.ปากน้ำ อ.เมืองฯ
2	10270	ปณ.ด่านสำโรง	173/1-2 ม. 5 ถ. ศรีนครินทร์ ต.สำโรงเหนือ อ.เมืองฯ
3	10270	ปณ.บางปู	400 ม.2 ถ.สุขุมวิท ต.ท้ายบ้าน อ.เมืองฯ
4	10270	ปณ.ปากน้ำ	5 ม.2 ถ.สุทธิกษิรมย์ ต.ปากน้ำ อ.เมืองฯ
5	10270	ปณ.สำโรง	176-177 ม.9 ถ.สุขุมวิท ต.เทพารักษ์ อ.เมืองฯ
6	10560	ปณ.บางบ่อ	323 ม.1 ถ.รัตนราช ต.บางบ่อ อ.บางบ่อ





ตารางที่ 1.1-6 แสดงข้อมูลไปรษณีย์ไทย และร้านไปรษณีย์ไทยในจังหวัดสมุทรปราการ (ต่อ)

ที่	รหัสไปรษณีย์	ชื่อที่ทำการ/หน่วยงาน	ที่อยู่
7	10550	ปณ.คลองด่าน	151/1 ม. ต.คลองด่าน อ.บางบ่อ
8	10540	ปณ.บางพลี	99/4 ม.12 ถ.รัตนพิศาล ต.บางพลีใหญ่ อ.บางพลี
9	10540	ปณ.บางนาทาวเวอร์	2/3 ม. 14 ซ.อาคารบางนาทาวเวอร์ ชั้น เอ ถ.บางนา-ตราด ต.บางแก้ว อ.บางพลี
10	10540	ปณ.ท่าอากาศยาน สุวรรณภูมิ	ท่าอากาศยานสุวรรณภูมิ ต.หนองปรือ อ.บางพลี
11	10540	ศูนย์ไปรษณีย์สุวรรณภูมิ	ท่าอากาศยานสุวรรณภูมิ ม.7 ต.ราชาเทวะ อ.บางพลี
12	10542	ปณ.บางเสาธง	213/2 ม. 1 ต.บางเสาธง อ.บางเสาธง
13	10130	ปณ.พระประแดง	39 ม.18 ถ.สุขสวัสดิ์ ต.บางพิง อ.พระประแดง
14	10130	ปณ.ปากลัด	40 ถ.ศรีนครเขื่อนขันธ์ ต.ตลาด อ.พระประแดง
15	10130	ปณ.สำโรงใต้	14/14-15 ถ.ปู่เจ้าสมิงพราย ต.สำโรงกลาง อ.พระประแดง
16	10290	ปณ.พระสมุทรเจดีย์	193 ม. 3 ถ.สุขสวัสดิ์ ต.ปากคลองบางปลากด อ.พระสมุทรเจดีย์

แหล่งที่มา: ที่ทำการไปรษณีย์ไทย (Thailand Post)

ตารางที่ 1.1-7 แสดงข้อมูลร้านไปรษณีย์ไทยในจังหวัดสมุทรปราการ

ที่	ชื่อที่ทำการ/หน่วยงาน	ที่อยู่
1	ปณร.สมุทรปราการ201 (ศรีสมุทร)	143 ถ.ศรีสมุทร ต.ปากน้ำ อ.เมืองฯ
2	ปณร.สมุทรปราการ 202 (เทพารักษ์)	420/185 ม.5 ถ.เทพารักษ์ อ.เมืองฯ
3	ปณร.สมุทรปราการ 201 (แพรक्षा)	431/6 ม. 3 ต. แพรक्षा อ. เมืองฯ
4	ปณร.สมุทรปราการ 203 (อิมพีเรียลสำโรง)	CG 46 ชั้น 1 เลขที่ 999 ถ.สุขุมวิท ต.สำโรง อ.เมืองฯ
5	ปณร.สมุทรปราการ 204 (ทรัพย์บุญชัย)	228 ม. 5 ต. บางเมือง อ.เมืองฯ
6	ปณร.สมุทรปราการ 205 (ตลาดหนามแดง)	1054/9 ม. 6 ถ. เทพารักษ์ อ.เมืองฯ
7	ปณร.บางพลี 201 (ตลาดไทยประกัน)	128/25 ม. 1 ถ. เทพารักษ์ อ.บางพลี
8	ปณร.บางพลี 202 (กิ่งแก้ว 4)	36/14 ม.1 ต.ราชาเทวะ อ.บางพลี

แหล่งที่มา: ที่ทำการไปรษณีย์ไทย (Thailand Post)

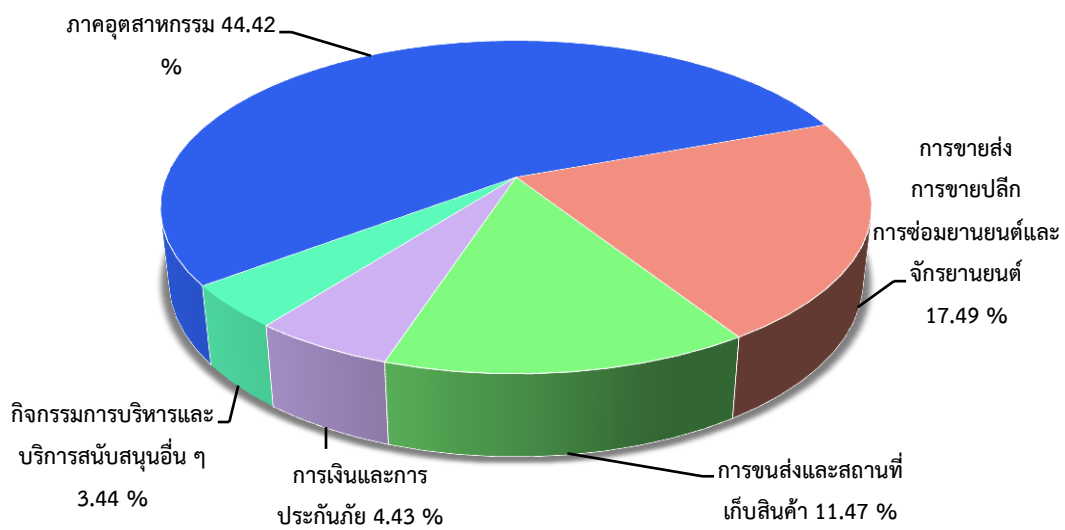
### 1.1.2 ด้านเศรษฐกิจ

#### 1) อัตราการขยายตัวของมูลค่าผลิตภัณฑ์มวลรวมจังหวัด (GPP : Gross Provincial Product)

จังหวัดสมุทรปราการ มีฐานเศรษฐกิจส่วนใหญ่อยู่ในภาคอุตสาหกรรม และภาคพาณิชย์กรรม โดยเฉพาะอุตสาหกรรมการผลิต ยานยนต์ ชิ้นส่วนยานยนต์ อุปกรณ์เครื่องจักร ผลิตภัณฑ์โลหะ เคมีภัณฑ์ พลาสติก เครื่องใช้ไฟฟ้า/อิเล็กทรอนิกส์ อาหารแปรรูป การขนส่งสินค้าและบริการ (Logistic) และธุรกิจค้าขายของภาคเอกชน ซึ่งการวิเคราะห์ข้อมูล GPP พบว่าในปี พ.ศ.2563 จังหวัดสมุทรปราการ มีมูลค่า

ผลิตภัณฑ์มวลรวมจังหวัด (GPP : Gross Provincial Product) จำนวน 641,628 ล้านบาท สูงเป็นอันดับ 4 ของประเทศ รองจากกรุงเทพมหานคร ชลบุรี และระยอง โดยมีอัตราการขยายตัวจากปีที่ผ่านมา ลดลงคิดเป็นร้อยละ -20.57 และมีผลิตภัณฑ์มวลรวมจังหวัดต่อคน (GPP per capita) จำนวน 285,173 บาท สูงเป็นอันดับ 10 ของประเทศ รองจากระยอง กรุงเทพฯ ปราจีนบุรี ชลบุรี พระนครศรีอยุธยา ฉะเชิงเทรา สมุทรสาคร สระบุรี และนครปฐม

จากการวิเคราะห์มูลค่าผลิตภัณฑ์มวลรวมจังหวัดสมุทรปราการ ปี พ.ศ. 2563 ณ ราคาประจำปี พบว่า สัดส่วนโครงสร้างเศรษฐกิจของจังหวัดสมุทรปราการปี พ.ศ. 2563 ส่วนใหญ่เป็นภาคอุตสาหกรรม ร้อยละ 44.42 การขายส่งขายปลีก ร้อยละ 17.49 การขนส่งและสถานที่เก็บสินค้า ร้อยละ 11.47 การเงินและการประกันภัย ร้อยละ 4.43 และการบริหารและบริการสนับสนุน 3.44



ภาพที่ 1.1-14 แสดงสัดส่วนผลิตภัณฑ์มวลรวมจังหวัด (GPP) สมุทรปราการ รายสาขาการผลิต ปี 2563

## 2) โครงสร้างรายได้หลัก

### 2.1) ข้อมูลเศรษฐกิจภาคอุตสาหกรรม

ปัจจุบันจังหวัดสมุทรปราการ มีโรงงานอุตสาหกรรมที่ได้รับการจดทะเบียนทั้งสิ้น จำนวน 6,874 แห่ง (รวมในนิคมอุตสาหกรรม) เงินทุน 662,388.333 ล้านบาท มีคนงานจำนวน 461,920 คน แบ่งเป็นคนงานชายจำนวน 264,474 คน และคนงานหญิง 197,446 คน นับได้ว่าเป็นจังหวัดที่มีโรงงานอุตสาหกรรมเป็นจำนวนมากที่สุดในประเทศ

จังหวัดสมุทรปราการเป็นแหล่งวัตถุดิบที่นำเข้ามาจากต่างประเทศ และเป็นคลังสินค้าที่สำคัญ นอกจากนี้ยังเป็นศูนย์กลางการขนส่งทั้งทางบก ทางน้ำ และทางอากาศ ซึ่งมีความสะดวก รวดเร็ว และช่วยในการลดต้นทุน การผลิตของภาคอุตสาหกรรม จึงส่งผลให้นักลงทุนเข้ามาประกอบกิจการโรงงานอุตสาหกรรมเป็นจำนวนมาก และเป็นฐานการผลิตอุตสาหกรรมต่อเนื่องเชื่อมโยง (Supply Chain) มีอุตสาหกรรมการผลิตที่สำคัญ ได้แก่ อุตสาหกรรมการผลิตชิ้นส่วนยานพาหนะและอุปกรณ์ อุตสาหกรรมผลิตภัณฑ์โลหะ/โลหะขั้นพื้นฐาน อุตสาหกรรมอาหาร อุตสาหกรรมผลิตภัณฑ์พลาสติก อุตสาหกรรมสิ่งทอ อุตสาหกรรมเครื่องใช้ไฟฟ้า



และอุปกรณ์ และอุตสาหกรรมผลิตเครื่องจักรและเครื่องกล ฯลฯ โดยตั้งอยู่ในนิคมอุตสาหกรรม และนอกนิคมอุตสาหกรรม

จากข้อมูลเมื่อเปรียบเทียบกับช่วงระยะเวลาเดียวกันกับปีที่แล้ว จะเห็นว่าจำนวนโรงงาน อุตสาหกรรมลดลงจาก 7,766 แห่ง เหลือ 6,342 แห่ง คิดเป็นลดลง 18.34 % เนื่องจาก ในปี 2562 เมื่อ พ.ร.บ. โรงงานฉบับใหม่ (พ.ศ. 2562) มีผลบังคับใช้ ณ วันที่ 27 ตุลาคม 2562 ส่งผลให้โรงงานอุตสาหกรรมที่มี แรงม้าน้อยกว่า 50 แรงม้า 50 คน จะไม่ถือเป็นโรงงานอุตสาหกรรม และทำให้จำนวนโรงงานที่มีแรงม้าน้อย กว่า 50 แรงม้า 50 คน จะมีแนวโน้มเพิ่มมากขึ้น เพราะได้รับการส่งเสริมให้ดำเนินการได้อย่างเสรี โดยไม่ต้องขอ อนุญาตประกอบกิจการก่อน และโรงงานที่เข้าข่ายตาม พ.ร.บ. โรงงานฉบับใหม่ (พ.ศ. 2562) ไม่ต้องขออนุญาต ต่ออายุใบประกอบกิจการโรงงาน (รง.4) ซึ่งจากเดิมที่กำหนดให้ต่ออายุใบอนุญาตประกอบกิจการทุก 5 ปี จะทำให้ผู้ประกอบการมีความเชื่อมั่นในการลงทุนเพิ่มมากขึ้น เนื่องจากไม่ต้องกังวลกับกระบวนการ ต่ออายุใบอนุญาตประกอบกิจการ ประกอบกับความพร้อมด้านโครงสร้างพื้นฐาน เส้นทางคมนาคมที่เชื่อมโยง ภูมิภาคต่าง ๆ ทั้งทางบก ทางน้ำ ทางอากาศ สะดวกต่อการคมนาคมขนส่ง ส่งผลให้จังหวัดสมุทรปราการ ยังเป็นที่น่าสนใจของนักลงทุนอยู่ ส่วนข้อจำกัดด้านการการลงทุน จังหวัดสมุทรปราการมีพื้นที่สีม่วงเพียง ส่วนน้อยที่จะสามารถรองรับอุตสาหกรรมขนาดใหญ่ได้ และติดข้อจำกัดเรื่องผังเมือง ซึ่งเป็นอุปสรรค ต่อการลงทุน และการขยายการลงทุน รวมถึงสถานประกอบการส่วนใหญ่เป็นธุรกิจขนาดกลางและขนาดย่อม ทำให้การลงทุนและการขยายการลงทุน มีมูลค่าไม่สูงมาก และที่ดินราคาสูงและมีแนวโน้มสูงขึ้นเรื่อย ๆ ทำให้การลงทุนภาคธุรกิจมีต้นทุนสูงขึ้น ประกอบกับภาครัฐให้การส่งเสริมและสนับสนุนโครงการพัฒนา ระเบียงเศรษฐกิจพิเศษภาคตะวันออก (EEC) ประกอบด้วย 3 จังหวัด คือ ระยอง ฉะเชิงเทรา และชลบุรี และให้สิทธิพิเศษในการลงทุนในพื้นที่ค่อนข้างสูง ซึ่งดึงดูดนักลงทุนได้มากกว่า จึงส่งผลทำให้การลงทุน ภาคอุตสาหกรรมในจังหวัดเติบโตในอัตราที่ต่ำ

(1) **นิคมอุตสาหกรรม** การแบ่งพื้นที่ในนิคมอุตสาหกรรม สามารถแบ่งออกเป็น 2 ประเภท ได้แก่

(1.1) **เขตอุตสาหกรรมทั่วไป (General Industrial Zone)** คือ เขตพื้นที่ที่กำหนดไว้ สำหรับการประกอบอุตสาหกรรม การบริการหรือกิจการอื่นที่เป็นประโยชน์ หรือเกี่ยวเนื่องกับการประกอบ อุตสาหกรรมหรือการบริการ

(1.2) **เขตประกอบการเสรี (I-EA-T Free Zone)** คือ เขตพื้นที่ที่กำหนดไว้สำหรับ การประกอบอุตสาหกรรมพาณิชยกรรม หรือกิจการอื่นที่เกี่ยวข้องกับการประกอบอุตสาหกรรม หรือพาณิชยกรรม เพื่อประโยชน์ในทางเศรษฐกิจ การรักษาความมั่นคงของรัฐ สวัสดิภาพของประชาชน การจัดการด้านสิ่งแวดล้อม หรือความจำเป็นอื่นตามที่คณะกรรมการกำหนด โดยของที่นำเข้าไปในเขตดังกล่าว จะได้รับสิทธิประโยชน์ทางภาษีอากรและค่าธรรมเนียมเพิ่มขึ้นตามที่กฎหมายบัญญัติซึ่งจังหวัดสมุทรปราการ มีนิคมอุตสาหกรรมที่อยู่ในพื้นที่ จำนวน 4 แห่งประกอบด้วย

#### 1. นิคมอุตสาหกรรม บางปู Bangpoo Industrial Estate

ก่อตั้งเมื่อปี พ.ศ. 2520 ตั้งอยู่กิโลเมตรที่ 34 - 37 ถ.สุขุมวิท ต.บางปูใหม่ และ ต.แพรกษา อ.เมือง จ.สมุทรปราการ ระยะทางจากสถานที่ต่างๆ โดยอยู่ห่างจากสนามบินสุวรรณภูมิ 25 กิโลเมตร กรุงเทพมหานคร 37 กิโลเมตร ท่าเรือกรุงเทพ 24 กิโลเมตร ท่าเรือแหลมฉบัง 100 กิโลเมตร

และมีพื้นที่โครงการทั้งหมดจำนวน 5,472-2-68 ไร่ แบ่งเป็นเขตอุตสาหกรรมทั่วไปจำนวน 3,659-0-96 ไร่ เขตประกอบการเสรีจำนวน 377-3-56 ไร่ เขตที่พักอาศัย/พาณิชย์จำนวน 149-1-60 ไร่ และพื้นที่สาธารณูปโภคและสิ่งอำนวยความสะดวกจำนวน 1,286-0-56 ไร่



ภาพที่ 1.1-15 แสดงพื้นที่ภายในนิคมอุตสาหกรรมบางปู

## 2. นิคมอุตสาหกรรมบางพลี Bangplee Industrial Estate

ก่อตั้งเมื่อปี พ.ศ. 2532 ตั้งอยู่เลขที่ 136/2 หมู่ 17 ถนนเทพารักษ์ ตำบลบางเสาธง อำเภอบางเสาธง จังหวัดสมุทรปราการ 10540 ระยะทางจากสถานที่ต่าง ๆ โดยห่างจากสนามบินสุวรรณภูมิ 20 กิโลเมตร สนามบินดอนเมือง 50 กิโลเมตร ท่าเรือแหลมฉบัง 60 กิโลเมตร ท่าเรือมาบตาพุด 150 กิโลเมตร นิคมอุตสาหกรรมบางปู 25 กิโลเมตร นิคมอุตสาหกรรมลาดกระบัง 23 กิโลเมตร สถานที่ตากอากาศบางปู 24 กิโลเมตร จังหวัดสมุทรปราการ 30 กิโลเมตร กรุงเทพฯ 60 กิโลเมตร และมีพื้นที่โครงการทั้งหมด 1,004 ไร่ แบ่งเป็น เขตอุตสาหกรรมทั่วไป 781.5 ไร่ เขตสำนักงาน 14 ไร่ พื้นที่สาธารณูปโภคและสิ่งอำนวยความสะดวก 194 ไร่

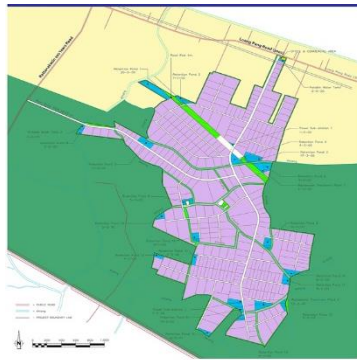


ภาพที่ 1.1-16 แผนภาพแสดงพื้นที่ภายในนิคมอุตสาหกรรมบางพลี

## 3. นิคมอุตสาหกรรมเอเชีย (สุวรรณภูมิ)

นิคมอุตสาหกรรมเอเชีย (สุวรรณภูมิ) เป็นนิคมร่วมดำเนินงานกับการนิคมอุตสาหกรรมแห่งประเทศไทย (กนอ.) ก่อตั้งเมื่อปี พ.ศ. 2551 ตั้งอยู่ในเขตตำบลคลองสวน เปรัง บ้านระภาค และบางพลีน้อย อำเภอบางบ่อ จังหวัดสมุทรปราการ ห่างจากสนามบินแห่งชาติสุวรรณภูมิประมาณ 20 กิโลเมตร ถูกแบ่งพัฒนาออกเป็น 3 เฟส มีพื้นที่รวมทั้งสิ้น 4,000 ไร่ เป็นพื้นที่ขาย 3,020 ไร่

นิคมอุตสาหกรรมเอเชีย (สุวรรณภูมิ) มีความได้เปรียบในเชิงพื้นที่ การเดินทางจากนิคมฯ สู่ศูนย์กลางในการคมนาคมขนส่งหลักของประเทศ เช่น สถานีแยกและบรรจूसินค้ากล่องลาดกระบ้ง เขตปลอดภาษีศุลกากร สนามบินสุวรรณภูมิ ท่าเรือคลองเตย และท่าเรือแหลมฉบัง สามารถทำได้อย่างสะดวกและรวดเร็ว ทำให้นิคมอุตสาหกรรมเอเชีย (สุวรรณภูมิ) เหมาะสำหรับเป็นที่ตั้งของโรงงานอุตสาหกรรมหลากหลายประเภท อุตสาหกรรมที่ถูกส่งเสริมในนิคมอุตสาหกรรมเอเชีย (สุวรรณภูมิ) ประกอบด้วย อุตสาหกรรม โลจิสติกส์ การค้าอิเล็กทรอนิกส์และศูนย์ข้อมูล อุตสาหกรรมยานยนต์และชิ้นส่วน อุตสาหกรรมอุปกรณ์อิเล็กทรอนิกส์ อุตสาหกรรมยาและเครื่องมือแพทย์ และศูนย์ฝึกฝนและวิจัยพัฒนา โดยเป็นที่ตั้งของผู้ประกอบการชั้นนำจากหลากหลายธุรกิจ อาทิเช่น Hino Motors Manufacturing (Thailand) Ltd., บริษัท NGK Ceramics (Thailand) Co., Ltd., บริษัท Thai Yazaki Electric Wire Co., Ltd., บริษัท Topre (Thailand) Co., Ltd.



ภาพที่ 1.1-17 แสดงพื้นที่ภายในนิคมอุตสาหกรรมเอเชีย (สุวรรณภูมิ)

#### 4. นิคมอุตสาหกรรมบางปู (เหนือ)

ปีที่ก่อตั้ง 2556 ตั้งอยู่ที่ ถนนบางพลี - ท่าเหรุ ตำบล แพรกษา อำเภอเมืองสมุทรปราการ จังหวัดสมุทรปราการ เนื้อที่รวม 742 ไร่ 1 งาน 20.70 ตารางวา การจัดสรรที่ดินแบ่งเป็นพื้นที่สาธารณูปโภคโครงการจำนวน 50 แปลง และพื้นที่เพื่อขายจำนวน 69 แปลง ความคืบหน้าในการพัฒนาโครงการด้านงานพัฒนาที่ดินแล้วเสร็จร้อยละ 70 และงานก่อสร้างของสาธารณูปโภคส่วนกลางแล้วเสร็จร้อยละ 80 ระยะเวลาในการพัฒนาโครงการ ปี พ.ศ. 2560 – 2562 ระยะทางจากสถานที่ต่าง ๆ โดยอยู่ติดกับสนามบินอู่ตะเภาบางปูห่างจากสถานตากอากาศบางปู 6.20 กิโลเมตร สนามบินสุวรรณภูมิ 25 กิโลเมตร กรุงเทพมหานคร 37 กิโลเมตร ท่าเรือกรุงเทพ 24 กิโลเมตร ท่าเรือแหลมฉบัง 100 กิโลเมตร



ภาพที่ 1.1-18 แสดงพื้นที่ภายในนิคมอุตสาหกรรมบางปู (เหนือ)

## (2) สถานการณ์และแนวโน้มเศรษฐกิจภาคอุตสาหกรรม

ปัจจุบันจังหวัดสมุทรปราการ มีโรงงานอุตสาหกรรมที่ได้รับการจดทะเบียนทั้งสิ้นจำนวน 6,823 แห่ง (รวมในนิคมอุตสาหกรรม) เงินทุน 633,360.110 ล้านบาท มีคนงานจำนวน 456,772 คน แบ่งเป็นคนงานชายจำนวน 263,164 คน และคนงานหญิง 193,608 คน นับได้ว่าเป็นจังหวัดที่มีโรงงานอุตสาหกรรมเป็นจำนวนมากที่สุดในประเทศ

จังหวัดสมุทรปราการเป็นแหล่งวัตถุดิบที่นำเข้ามาจากต่างประเทศ และเป็นคลังสินค้าที่สำคัญ นอกจากนี้ยังเป็นศูนย์กลางการขนส่งทั้งทางบก ทางน้ำ และทางอากาศ ซึ่งมีความสะดวก รวดเร็ว และช่วยในการลดต้นทุน การผลิตของภาคอุตสาหกรรม จึงส่งผลให้นักลงทุนเข้ามาประกอบกิจการโรงงานอุตสาหกรรมเป็นจำนวนมาก และเป็นฐานการผลิตอุตสาหกรรมต่อเนื่องเชื่อมโยง (Supply Chain) มีอุตสาหกรรมการผลิตที่สำคัญ ได้แก่ อุตสาหกรรมการผลิตชิ้นส่วนยานพาหนะและอุปกรณ์ อุตสาหกรรมผลิตภัณฑ์โลหะ/โลหะขั้นพื้นฐาน อุตสาหกรรมอาหาร อุตสาหกรรมผลิตภัณฑ์พลาสติก อุตสาหกรรมสิ่งทอ อุตสาหกรรมเครื่องใช้ไฟฟ้าและอุปกรณ์ และอุตสาหกรรมผลิตเครื่องจักรและเครื่องกลฯ โดยตั้งอยู่ในนิคมอุตสาหกรรม และนอกนิคมอุตสาหกรรม

จากข้อมูลเมื่อเปรียบเทียบกับช่วงระยะเวลาเดียวกันกับปีที่แล้ว จะเห็นว่าจำนวนโรงงานอุตสาหกรรมลดลงจาก 7,766 แห่ง เหลือ 6,823 แห่ง คิดเป็นลดลง 18.34 % เนื่องจาก ในปี 2562 เมื่อ พ.ร.บ โรงงานฉบับใหม่ (พ.ศ. 2562) มีผลบังคับใช้ ณ วันที่ 27 ตุลาคม 2562 ส่งผลให้โรงงานอุตสาหกรรมที่มีแรงงานน้อยกว่า 50 แรงม้า 50 คน จะไม่ถือเป็นโรงงานอุตสาหกรรม และทำให้จำนวนโรงงานที่มีแรงงานน้อยกว่า 50 แรงม้า 50 คน จะมีแนวโน้มเพิ่มมากขึ้น เพราะได้รับการส่งเสริมให้ดำเนินการได้อย่างเสรีโดยไม่ต้องขออนุญาตประกอบกิจการก่อน และโรงงานที่เข้าข่ายตาม พ.ร.บ. โรงงานฉบับใหม่ (พ.ศ. 2562) ไม่ต้องขออนุญาตต่ออายุใบอนุญาตประกอบกิจการโรงงาน (รง.4) ซึ่งจากเดิมที่กำหนดให้ต่ออายุใบอนุญาตประกอบกิจการทุก 5 ปี จะทำให้ผู้ประกอบการมีความเชื่อมั่นในการลงทุนเพิ่มมากขึ้น เนื่องจากไม่ต้องกังวลกับกระบวนการต่ออายุใบอนุญาตประกอบกิจการ ประกอบกับความพร้อมด้านโครงสร้างพื้นฐาน เส้นทางคมนาคมที่เชื่อมโยงภูมิภาคต่าง ๆ ทั้งทางบก ทางน้ำ ทางอากาศ สะดวกต่อการคมนาคมขนส่ง ส่งผลให้จังหวัดสมุทรปราการยังเป็นที่น่าสนใจของนักลงทุนอยู่ ส่วนข้อจำกัดด้านการการลงทุน จังหวัดสมุทรปราการมีพื้นที่สีม่วงเพียงส่วนน้อยที่สามารถรองรับอุตสาหกรรมขนาดใหญ่ได้ และติดข้อจำกัดเรื่องผังเมือง ซึ่งเป็นอุปสรรคต่อการลงทุน และการขยายการลงทุน รวมถึงสถานประกอบการส่วนใหญ่เป็นธุรกิจขนาดกลางและขนาดย่อม ทำให้การลงทุนและการขยายการลงทุน มีมูลค่าไม่สูงมาก และที่ดินราคาสูงและมีแนวโน้มสูงขึ้นเรื่อย ๆ ทำให้การลงทุนภาคธุรกิจมีต้นทุนสูงขึ้น ประกอบกับภาครัฐให้การส่งเสริมและสนับสนุนโครงการพัฒนาระเบียงเศรษฐกิจพิเศษภาคตะวันออก (EEC) ประกอบด้วย 3 จังหวัด คือ ระยอง ฉะเชิงเทรา และชลบุรี และให้สิทธิพิเศษในการลงทุนในพื้นที่ค่อนข้างสูง ซึ่งดึงดูดนักลงทุนได้มากกว่า

จากการพัฒนาเป็นเมืองที่รองรับการเจริญเติบโตของกรุงเทพฯ มีสถานีรถไฟสายสีเขียวผ่านจากหมอชิต-สมุทรปราการ สิ้นสุดสถานีเคหะสมุทรปราการ และบางสถานีเชื่อมต่อกับระบบขนส่งมวลชนสายอื่น ๆ โดยได้เปิดทำการแล้วเมื่อวันที่ 6 ธันวาคม 2561 ทำให้ช่วยอำนวยความสะดวกในการเดินทางแก่ประชาชน ที่มาพักอาศัย ประกอบธุรกิจและท่องเที่ยวในพื้นที่ รวมทั้งสามารถแก้ไขปัญหาการจราจร



ได้อีกทางหนึ่งอันจะส่งผลให้จังหวัดสมุทรปราการมีแนวโน้มสู่การเป็นเมืองที่อยู่อาศัยรองรับการเติบโตของกรุงเทพฯ ได้มากขึ้น

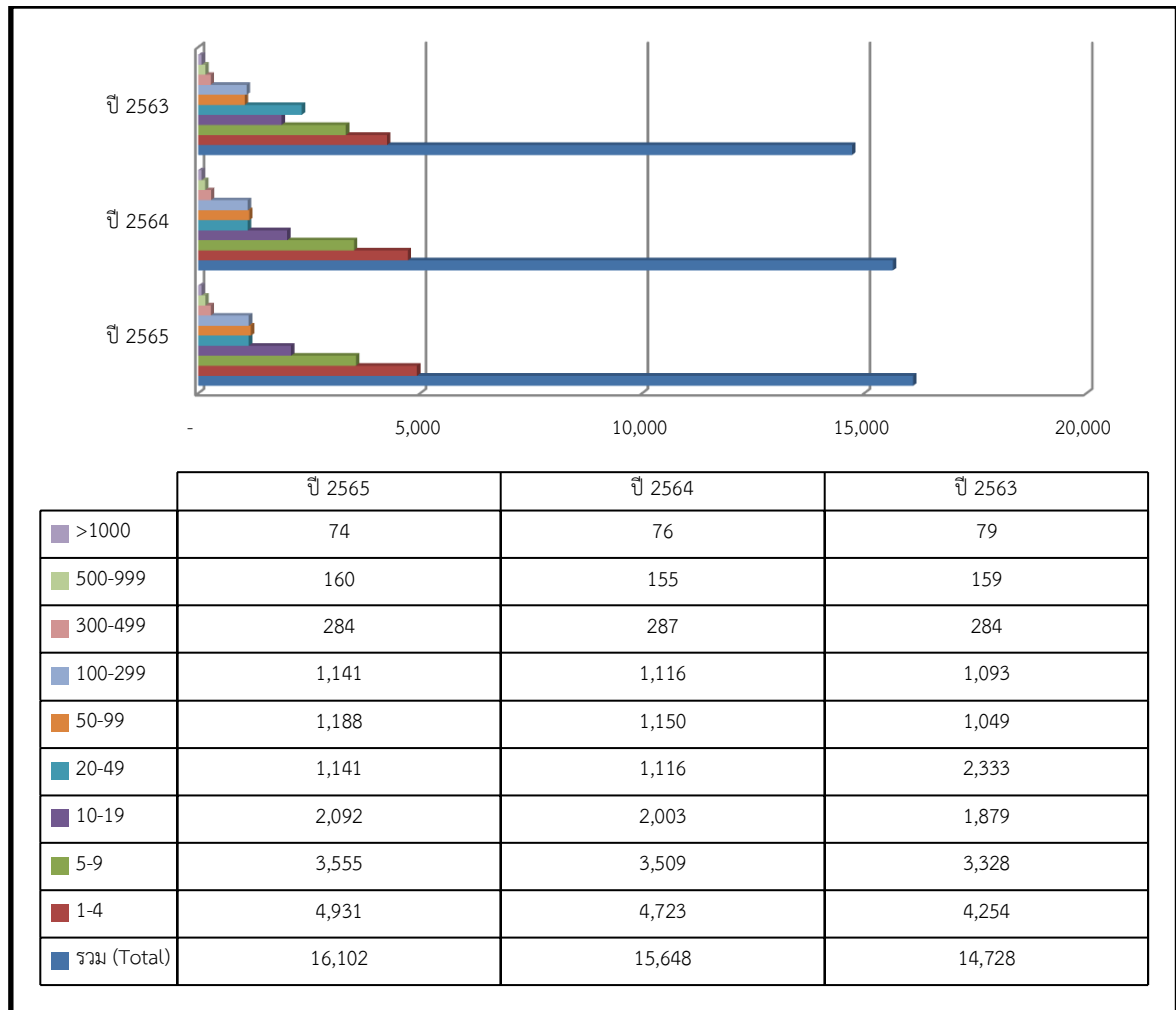
สำหรับสถานการณ์ด้านอุตสาหกรรมของจังหวัดสมุทรปราการ ในปี พ.ศ. 2564 พบว่าจังหวัดสมุทรปราการมีสถานประกอบการอุตสาหกรรม จำนวน 6,873 แห่ง มากที่สุดในอำเภอบางพลี และอำเภอเมืองสมุทรปราการโดยมีเงินทุนจดทะเบียน 662,388.333 ล้านบาท โดยสถานประกอบการในอำเภอเมืองสมุทรปราการมีทุนจดทะเบียนสูงสุด 241,531.924 ล้านบาท หากวิเคราะห์จำนวนคนงาน พบว่ามีจำนวนคนงานในสถานประกอบการอุตสาหกรรมรวม 461,920 คน โดยคนงานส่วนใหญ่เป็นผู้ชาย จำนวน 264,474 คน และผู้หญิง 197,446 คน ซึ่งคนงานส่วนใหญ่อยู่ในสถานประกอบการอุตสาหกรรมในพื้นที่อำเภอเมืองสมุทรปราการ มากที่สุดกว่า 151,993 คน และอยู่ในสถานประกอบการอุตสาหกรรมน้อยที่สุดพื้นที่อำเภอบางบ่อ 15,890 คน ดังตารางที่ 1.1-8

ตารางที่ 1.1-8 สถานประกอบการอุตสาหกรรม จำนวนเงินทุน และจำนวนคนงาน จำแนกรายอำเภอ พ.ศ. 2564  
(รวมโรงงานในนิคมอุตสาหกรรม)

อำเภอ	สถานประกอบการอุตสาหกรรม	เงินทุน (บาท)	คนงาน (คน)		
			รวม	ชาย	หญิง
รวมยอด	6,874	662,388.333	461,920	264,474	197,446
เมืองสมุทรปราการ	2,061	241,531.924	151,993	83,449	68,544
บางบ่อ	369	47,982.693	15,890	9,950	5,940
บางพลี	1,937	129,257.657	115,676	65,095	50,581
พระประแดง	932	87,764.508	72,129	42,506	29,623
พระสมุทรเจดีย์	652	31,601.518	33,802	20,174	13,628
บางเสาธง	923	124,250.032	72,430	43,300	29,130

แหล่งที่มา: สำนักงานอุตสาหกรรมจังหวัดสมุทรปราการ

หากพิจารณาถึงขนาดของสถานประกอบการอุตสาหกรรม พบว่าสถานประกอบการส่วนใหญ่เป็นสถานประกอบการขนาดเล็ก ซึ่งมีจำนวนคนงาน 1 - 4 คน ซึ่งมีจำนวน 3,778 ราย ในปี 2561 โดยพบว่ามีสถิติของสถานประกอบการขนาดเล็ก 1 - 4 คน สูงขึ้นเรื่อยๆ ทุกปี ซึ่งในปี 2562 เพิ่มขึ้นจากปี 2561 ร้อยละ 3 และปี 2563 เพิ่มขึ้นจากปี 2564 ร้อยละ 10 ตามลำดับ



ภาพที่ 1.1-19 แสดงสถานประกอบการ จำแนกตามขนาดของสถานประกอบการ พ.ศ. 2563 – 2565  
แหล่งที่มา: กรมสวัสดิการและคุ้มครองแรงงาน กระทรวงแรงงาน

เมื่อพิจารณาจำนวนลูกจ้างในสถานประกอบการอุตสาหกรรมแล้วพบว่า ลูกจ้างส่วนใหญ่อยู่ในสถานประกอบการอุตสาหกรรมขนาดใหญ่ ซึ่งมีจำนวนคนงาน เกินกว่า 1,000 คน ซึ่งในปี 2563 มีลูกจ้างเพิ่มขึ้นจากปี 2561 ร้อยละ 5 และในภาพรวมสถานประกอบการอุตสาหกรรมขนาดอื่น ๆ ที่เหลือ มีจำนวนคนงานเพิ่มสูงขึ้น โดยในปี 2562 เพิ่มขึ้นจากปี 2561 ร้อยละ 2 และในปี 2563 เพิ่มขึ้นจากปี 2562 ร้อยละ 6 เมื่อเปรียบเทียบ ปี 2563 กับปี 2561 มีจำนวนคนงานเพิ่มสูงขึ้นร้อยละ 7





ภาพที่ 1.1-20 แสดงลูกจ้าง จำแนกตามขนาดของสถานประกอบการ พ.ศ. 2563 – 2565

แหล่งที่มา: กรมสวัสดิการและคุ้มครองแรงงาน กระทรวงแรงงาน

### 2.2) ข้อมูลเศรษฐกิจภาคเกษตรกรรม

จังหวัดสมุทรปราการมีพื้นที่ทำเกษตรกรรมลดลง เนื่องจากการพัฒนาเมือง การขยายตัวของภาคอุตสาหกรรม และความเจริญด้านโครงสร้างพื้นฐาน ประกอบกับราคาที่ดินมีราคาสูงทำให้เกษตรกรที่เคยเป็นเจ้าของที่ดินเมื่อประสบปัญหาในการทำการเกษตรก็เริ่มทยอยขายที่ดินให้กับนายทุน แต่อย่างไรก็ตามในช่วงปี พ.ศ. 2561 – 2562 พื้นที่ทำการเกษตรกรรมเพิ่มขึ้นเล็กน้อย ซึ่งเป็นผลสืบเนื่องจากพระราชบัญญัติภาษีที่ดินและสิ่งปลูกสร้าง พ.ศ. 2562 ที่มีวัตถุประสงค์เพื่อกระตุ้นให้เกิดการใช้ประโยชน์ที่ดิน โดยภาครัฐไม่ต้องการให้ที่ดินถูกทิ้งร้างโดยไม่เกิดการพัฒนา จึงส่งผลให้เกิดการใช้ประโยชน์ที่ดินด้านเกษตรกรรมเพิ่มขึ้น ต่อมาในปี พ.ศ. 2563 พื้นที่ทำการเกษตรลดลง โดยข้อมูลของสำนักงานเศรษฐกิจการเกษตร มีพื้นที่ใช้ประโยชน์ทางการเกษตร จำนวน 196,406 ไร่ คิดเป็นร้อยละ 31.30 พื้นที่ใช้ประโยชน์นอกการเกษตร จำนวน 413,919 ไร่ คิดเป็น ร้อยละ 65.84 และพื้นที่ป่าไม้/ชายเลน จำนวน 17,961 ไร่ คิดเป็นร้อยละ 2.86 จากตารางข้อมูลพบว่าเนื้อที่ใช้ประโยชน์ทางการเกษตรลดลงจากปี พ.ศ. 2562 คิดเป็นร้อยละ 7.35 หรือประมาณ 15,578 ไร่ ดังตารางที่ 1.1-9

ตารางที่ 1.1-9 แสดงเนื้อหาที่ใช้ประโยชน์ทางการเกษตร จังหวัดสมุทรปราการ พ.ศ. 2555 – 2563

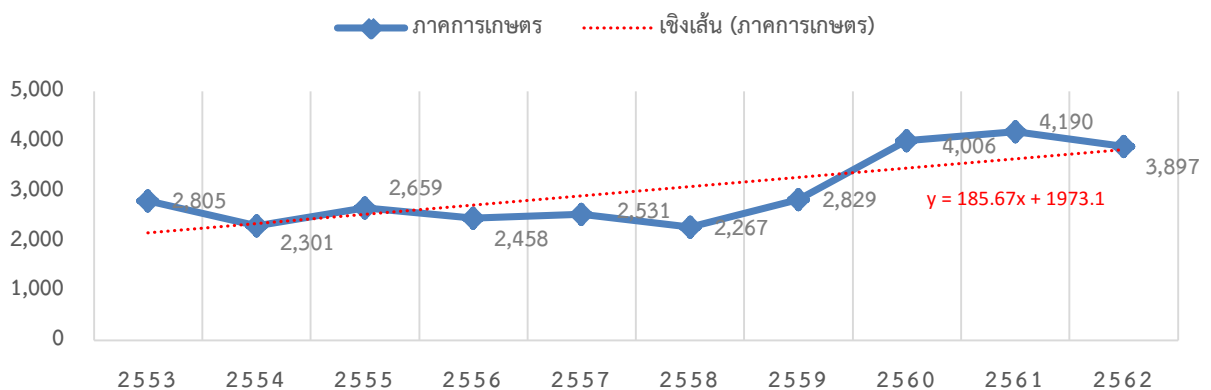
ปี พ.ศ.	เนื้อที่ทั้งหมด	เนื้อที่ป่าไม้	เนื้อที่ใช้ประโยชน์ทางการเกษตร (ไร่)	เนื้อที่การใช้ประโยชน์ทางการเกษตร					เนื้อที่การใช้ประโยชน์ทางด้านอื่นๆ
				นาข้าว (ไร่)	พืชไร่ (ไร่)	ไม้ผล/ยืนต้น (ไร่)	ผัก/ไม้ดอก (ไร่)	เกษตรอื่นๆ (ไร่)	
2555	627,558	6,995	211,838	41,377	0	7,108	358	162,995	408,725
2556	627,558	8,642	211,449	41,505	0	7,191	323	162,430	407,467
2557	627,558	14,866	211,421	41,319	0	7,163	322	162,617	401,270
2558	627,558	14,386	211,704	41,486	0	7,188	322	162,708	401,469
2559	627,558	13,727	211,529	41,512	0	7,179	323	162,516	402,301
2560	627,558	13,626	211,421	41,319	0	7,163	322	162,617	402,511
2561	627,557	13,860	212,038	41,542	0	7,131	297	163,068	401,660
2562	627,557	17,660	211,984	41,512	0	7,128	296	163,048	397,814
2563	627,558	17,961	196,406	41,582	0	7,306	295	147,222	413,919

แหล่งที่มา: สำนักงานเศรษฐกิจการเกษตร

รวบรวมโดย: สำนักงานเกษตรและสหกรณ์จังหวัดสมุทรปราการ

### (1) สถานการณ์และแนวโน้มเศรษฐกิจภาคเกษตร

จากการวิเคราะห์มูลค่าผลิตภัณฑ์รวมภาคเกษตรของจังหวัดสมุทรปราการ ในช่วงปี พ.ศ. 2561 – 2562 พบว่า มูลค่าผลิตภัณฑ์รวมภาคเกษตรมีแนวโน้มลดลง โดยในปี พ.ศ. 2562 ภาคเกษตรมีมูลค่าผลิตภัณฑ์รวมเท่ากับ 3,897 ล้านบาท ลดลงจากปีก่อน จำนวน 293 ล้านบาท คิดเป็นร้อยละ 7.51 (มูลค่าผลิตภัณฑ์ภาคเกษตร ปี พ.ศ. 2562) ในขณะที่มูลค่าผลิตภัณฑ์รวมของภาคเกษตรหลัก ๆ มาจากด้านการประมงที่เพิ่มขึ้นตลอดกลับมีมูลค่าลดลงในปี พ.ศ. 2562 เนื่องจากผลกระทบจากสภาพอากาศที่แปรปรวนทำให้เรือประมงออกจับสัตว์น้ำลดลง และการแก้ไขปัญหาการทำประมงผิดกฎหมาย (IUU Fishing)



ภาพที่ 1.1-21 มูลค่าผลิตภัณฑ์รวมภาคการเกษตรของจังหวัดสมุทรปราการ ปี พ.ศ. 2553 - 2562

การวิเคราะห์ศักยภาพด้านเกษตรของจังหวัดสมุทรปราการ ประกอบด้วยศักยภาพที่สำคัญหลัก ๆ 3 ด้าน คือ ด้านเกษตรกรรม ด้านการประมง และด้านปศุสัตว์ ซึ่งมีรายละเอียดดังนี้



## (1.1) ด้านเกษตรกรรม

## (1.1.1) พื้นที่การเกษตรและจำนวนครัวเรือนเกษตรกร

ในปี พ.ศ. 2564 จังหวัดสมุทรปราการมีครัวเรือนเกษตรกร จำนวน 7,945 ครัวเรือน และมีพื้นที่เพาะปลูกพืชผลทางการเกษตรทั้งสิ้น 127,668 ไร่ โดยอำเภอบางบ่อมีพื้นที่การเกษตรมากที่สุด คือ 46,608 ไร่ รองลงมาอำเภอบางเสาธง 25,985 ไร่ อำเภอบางพลี 23,231 ไร่ พระสมุทรเจดีย์ 21,341 ไร่ อำเภอเมืองสมุทรปราการ 8,762 ไร่ และอำเภอพระประแดง 1,741 ไร่ ดังตารางที่ 1.1-10 เมื่อวิเคราะห์ข้อมูลจากตารางดังกล่าวจะพบว่าจังหวัดสมุทรปราการมีแนวโน้มพื้นที่การเกษตรกรรมและจำนวนครัวเรือนลดลงอย่างต่อเนื่อง สาเหตุมาจากเจ้าของที่ดินที่ให้เกษตรกรเช่าทำกินได้เริ่มทยอยขายที่ดินให้กับนายทุน และประกอบกับมีนิคมอุตสาหกรรมเอเชียสุวรรณภูมิเกิดขึ้นในพื้นที่ที่เคยทำเกษตรกรรม

ตารางที่ 1.1-10 แสดงข้อมูลพื้นที่การเกษตรและจำนวนครัวเรือนเกษตรกรแยกตามรายอำเภอ พ.ศ. 2562-2564

อำเภอ	พ.ศ.2562			พ.ศ.2563			พ.ศ.2564		
	พื้นที่ทั้งหมด (ไร่)	พื้นที่การเกษตร (ไร่)	ครัวเรือนเกษตรกร (ครัวเรือน)	พื้นที่ทั้งหมด (ไร่)	พื้นที่การเกษตร (ไร่)	ครัวเรือนเกษตรกร (ครัวเรือน)	พื้นที่ทั้งหมด (ไร่)	พื้นที่การเกษตร (ไร่)	ครัวเรือนเกษตรกร (ครัวเรือน)
เมืองฯ	119,098	13,836	753	119,098	9,586	687	119,098	8,762	534
พระประแดง	45,855	2,206	1,094	45,855	1,980	915	45,855	1,741	813
บางพลี	152,430	26,442	1,616	152,430	21,266	1,342	152,430	23,231	1,276
บางบ่อ	153,129	51,036	3,244	153,129	47,962	2,931	153,129	46,608	2,493
พระสมุทรเจดีย์	75,236	24,293	1,411	75,236	20,331	1,239	75,236	21,341	1,277
บางเสาธง	81,809	32,236	1,939	81,809	29,962	1,721	81,809	25,985	1,552
รวม	627,557	150,049	10,057	627,557	131,087	8,835	627,557	128,669	7,945

แหล่งที่มา: สำนักงานเกษตรจังหวัดสมุทรปราการ

หมายเหตุ: ขนาดพื้นที่ที่แปลงจากตารางกิโลเมตรจากแผนพัฒนาจังหวัดสมุทรปราการ (ปี 2562-2564)

## (1.1.2) ลักษณะการถือครองที่ดินทางการเกษตร พ.ศ. 2558 – 2563

จากข้อมูลสำนักงานเศรษฐกิจการเกษตรของจังหวัดสมุทรปราการ พบว่าในปี พ.ศ. 2563 เนื้อที่ถือครองเพื่อการเกษตรของจังหวัดสมุทรปราการ มีเนื้อที่ 196,406 ไร่ ลดลง จากปี พ.ศ. 2562 ซึ่งมีเนื้อที่ 211,984 ไร่ ลดลงจำนวน 15,578 ไร่ โดยเนื้อที่ดังกล่าวเป็นของตนเอง จำนวน 112,680 ไร่ และเป็นเนื้อที่ของผู้อื่นซึ่งให้เช่าหรือให้ทำการเกษตรฟรี จำนวน 83,726 ไร่

ตารางที่ 1.1-11 ลักษณะการถือครองที่ดินทางการเกษตร พ.ศ. 2558 – 2563

ปี	เนื้อที่ใช้ประโยชน์ทางการเกษตร	เนื้อที่ของตนเอง Owned				เนื้อที่ของผู้อื่น Others				
		รวม	ของตนเอง	จ้างผู้อื่น	ขายฝาก	รวม	เช่าผู้อื่น	รับจ้าง	รับขายฝาก	ได้ทำฟรี
2558	211,704	121,800	121,094	706	-	89,904	60,837	-	-	29,067
2559	211,530	121,615	120,909	706	-	89,916	60,877	-	-	29,038
2560	211,597	121,600	120,889	707	4	89,997	60,970	-	-	29,027



ตารางที่ 1.1-11 ลักษณะการถือครองที่ดินทางการเกษตร พ.ศ. 2558 – 2563 (ต่อ)

ปี	เนื้อที่ใช้ประโยชน์ทางการเกษตร	เนื้อที่ของตนเอง Owned				เนื้อที่ของผู้อื่น Others				
		รวม	ของตนเอง	จำนองผู้อื่น	ขายฝาก	รวม	เช่าผู้อื่น	รับจำนอง	รับขายฝาก	ได้ทำฟรี
2561	212,038	121,786	121,068	719	-	90,252	61,191	-	-	29,061
2562	211,984	121,684	120,948	736	-	90,300	61,269	-	-	29,031
2563	196,406	112,680	112,680	-	-	83,726	56,853	-	-	26,873

แหล่งที่มา: สำนักงานเศรษฐกิจการเกษตร

รวบรวมโดย: สำนักงานเกษตรและสหกรณ์จังหวัดสมุทรปราการ

### 2.3) ข้อมูลเศรษฐกิจภาคการท่องเที่ยว

จังหวัดสมุทรปราการมีสถานที่ท่องเที่ยวที่สำคัญที่หลากหลาย อาทิ เช่น สถานที่ท่องเที่ยวเชิงศิลปวัฒนธรรม เชิงศาสนา เชิงประวัติศาสตร์ เชิงนิเวศ เชิงสุขภาพ และประเพณีที่สำคัญ เนื่องจากมีพื้นที่ติดต่อกับกรุงเทพฯ และจังหวัดปริมณฑลที่มีแหล่งท่องเที่ยวที่หลากหลายเชื่อมโยงเป็นเส้นทางท่องเที่ยว ทั้งนี้ สามารถเดินทางไปกลับได้เพียง 1 วันจึงทำให้นักท่องเที่ยวมีความสะดวกในการเดินทาง และในอนาคตจะมีนักท่องเที่ยวเพิ่มขึ้นอย่างก้าวกระโดด ซึ่งเป็นผลมาจากการเดินทางที่สะดวกจากรถไฟฟ้า และการจัดระบบจราจรที่มีประสิทธิภาพผนวกกับนโยบายส่งเสริมการท่องเที่ยว แบบ One Day Trip และศักยภาพด้านแหล่งท่องเที่ยวในพื้นที่ โดยสามารถจำแนกแหล่งท่องเที่ยวที่สำคัญได้

แหล่งท่องเที่ยวที่สำคัญในจังหวัดสมุทรปราการ จังหวัดสมุทรปราการมีสถานที่ท่องเที่ยวที่สำคัญ ที่หลากหลาย โดยสามารถจำแนกแหล่งท่องเที่ยวที่สำคัญและมีชื่อเสียง ได้ดังนี้

ตารางที่ 1.1-12 แสดงแหล่งท่องเที่ยวที่สำคัญด้านต่าง ๆ

ที่	แหล่งท่องเที่ยว	ความเป็นมา/กิจกรรมสำคัญ	ที่ตั้ง
<b>แหล่งท่องเที่ยวด้านโบราณสถาน</b>			
1	องค์พระสมุทรเจดีย์	พระเจดีย์นี้ตั้งอยู่บนเกาะกลางปากแม่น้ำเจ้าพระยา ท้ายป้อมผีเสื้อสมุทร รูปทรงพระเจดีย์เป็นแบบระฆังคว่ำ สูง 38 เมตร ภายในบรรจุพระบรมสารีริกธาตุพระชัยวัฒน์และพระปางห้ามสมุทร	ถ.สุขสวัสดิ์ ต.ปากคลอง บางปลา อ.พระสมุทรเจดีย์
2	อุทยานประวัติศาสตร์ทหารเรือ หรือป้อมพระจุลจอมเกล้าฯ	เป็นป้อมที่ทันสมัยและมีบทบาทสำคัญยิ่งในการปกป้องอธิปไตยของชาติ ซึ่งเป็นที่ทำการยิงต่อสู้กับอริราชศัตรูมาแล้วครั้งหนึ่งเมื่อ ร.ศ. 112 (พ.ศ. 2436) และที่จารึกอยู่ในความทรงจำของคนไทย	ริมปากแม่น้ำ เจ้าพระยา ต.แหลมฟ้าผ่า อ.พระสมุทรเจดีย์



ตารางที่ 1.1-12 แสดงแหล่งท่องเที่ยวที่สำคัญด้านต่าง ๆ (ต่อ)

ที่	แหล่งท่องเที่ยว	ความเป็นมา/กิจกรรมสำคัญ	ที่ตั้ง
<b>แหล่งท่องเที่ยวด้านโบราณสถาน</b>			
3	ป้อมผีเสื้อสมุทร	สร้างขึ้นในสมัยรัชกาลที่ 2 และมีบทบาทสำคัญในเหตุการณ์ รศ. 112 สมัยรัชกาลที่ 5 ภายในมีทั้ง ปืนเสือหมอบ ซึ่งเป็นปืนใหญ่รุ่นแรกของไทยที่ต้องบรรจุกระสุนที่ทำยกระบอก อาคาร คลังทึบระเบิด คลังกระสุนปืนเสือหมอบ พิพิธภัณฑสถาน ป้อมผีเสื้อสมุทรที่จัดแสดงนิทรรศการให้ความรู้ นอกจากนี้ยังมีสะพานชมวิวน้ำเจ้าพระยา และสะพานเดินชมป่าชายเลนที่เทียบสงบนมีค้ำคางแม่ไถ่นับพันตัวมาอาศัยอยู่	ต. ปากคลองบางปลากด อ.พระสมุทรเจดีย์
4	ป้อมแผลงไฟฟ้า	เป็นป้อมปราการแห่งหนึ่งของ ฐานทัพเมืองนครเขื่อนขันธ์ เป็นเสมือนหนึ่งฐานทัพด้านปากแม่น้ำเจ้าพระยา และเป็นเมืองที่มีป้อมปราการหลายแห่ง เนื่องจาก พระบาทสมเด็จพระพุทธยอดฟ้าจุฬาโลกมหาราช (รัชกาลที่ 1) มีพระราชดำริที่จะใช้ป้องกันพระราชอาณาจักร ปัจจุบันเทศบาลเมืองพระประแดงได้ทำการบูรณะเป็นที่พักผ่อนหย่อนใจของประชาชน โดยบริเวณข้างบนของป้อมได้จัดเป็นใหญ่โบราณหลายกระบอกตั้งไว้ให้ชมรอบ ๆ บริเวณจัดปลูกต้นไม้ร่มรื่น	ตำบลตลาด ติดกับโรงเรียนเทศบาล พระประแดง
5	พิพิธภัณฑสถานทหารเรือ	เป็นสถานที่รวบรวมและอนุรักษ์วัตถุสิ่งของเครื่องใช้ต่าง ๆ และรวบรวมข้อมูลทางประวัติศาสตร์เกี่ยวกับกองทัพเรือไทยและยุทธนาวีครั้งสำคัญ แบ่งเป็น 2 อาคาร คือ อาคาร 1 จัดแสดงประวัติบุคคลสำคัญที่เกี่ยวกับกองทัพเรือ อาทิ สมเด็จพระเจ้าตากสินมหาราช กรมหลวงชุมพรเขตอุดมศักดิ์ องค์พระบิดาของทหารเรือไทย และห้องจัดแสดงเครื่องแบบต่างๆ ของทหารเรือไทย อาคาร 2 ชั้นล่าง จัดแสดงอาวุธยุทโธปกรณ์ต่าง ๆ ชั้น 2 จัดแสดงเกี่ยวกับเรือพระราชพิธี ชั้น 3 เป็นการจัดแสดงนิทรรศการพิเศษ เอเชีย มหาบุรพา วีรกรรมที่ดุดันน้อย เรือดำน้ำแห่งราชนาวิก และการปฏิบัติการของทหารนาวิกโยธิน เป็นต้น นอกจากนี้ยังมีการจัดแสดงวัตถุอาวุธยุทโธปกรณ์ขนาดใหญ่ในบริเวณโดยรอบ อาทิ เรือดำน้ำ รถสะเทินน้ำสะเทินบก รวมทั้งยังสามารถชมประการแห่งแรกของประเทศไทยได้	ถนนสุขุมวิท ตำบลปากน้ำ ตรงข้ามกับโรงเรียนนายเรือ
6	ศาลเจ้าพ่อหลักเมืองสมุทรปราการ (ปากน้ำ)	เป็นศาลหลักเมืองแบบจีนที่ผสมผสานกับวัฒนธรรมไทย และเป็นถิ่นบสถิตของชาวไทยเชื้อสายจีน มานานกว่า ๒๐๐ ปี ภายในศาลประกอบด้วยสิ่งศักดิ์สิทธิ์ ได้แก่ เส้าหลักเมือง ที่ทำด้วยไม้ชัยพฤกษ์ สูง ๖ ศอก ยอดเส้าแกะสลักเป็นรูปดอกบัวตูม และเจ้าพ่อเฉิงหวง	ตำบลปากน้ำ อำเภอเมืองสมุทรปราการ



## ตารางที่ 1.1-12 แสดงแหล่งท่องเที่ยวที่สำคัญด้านต่าง ๆ (ต่อ)

ที่	แหล่งท่องเที่ยว	ความเป็นมา/กิจกรรมสำคัญ	ที่ตั้ง
<b>แหล่งท่องเที่ยวด้านสถาปัตยกรรม</b>			
1	เมืองโบราณ	เป็นพิพิธภัณฑ์กลางแจ้งที่ใหญ่ที่สุดในโลกปัจจุบัน มีสิ่งก่อสร้างสถานที่สำคัญ ๆ ทั้งที่เป็นแบบจำลองจากภาคเหนือ ตะวันออกเฉียงเหนือ กลางและใต้ ซึ่งสิ่งก่อสร้างมีทั้งขนาดย่อส่วนและเท่าขนาดจริง	ถ.สุขุมวิท กม. 33 ต.บางปูใหม่ อ.เมืองฯ
2	พิพิธภัณฑ์ช่าง เอราวัณ	เป็นสถานที่เก็บรักษาศิลปวัตถุ มรดกทางวัฒนธรรมด้านต่าง ๆ ซึ่งช่างเอราวัณหรือช่างสามเศียร เป็นประติมากรรมลอยตัวด้วยวิธีเคาะมือแห่งแรกที่ใหญ่ที่สุดในโลกทำจากโลหะทองแดง แผ่นเล็กสุดขนาดเท่าฝ่ามือ	ถ.สุขุมวิท ต.บางเมืองใหม่ อ.เมือง
3	ศาลเจ้ามุนีธรรม กตัญญู (เสียนหลอใต้ เทียนกง)	เป็นศาลเจ้าที่สวยงาม สถาปัตยกรรมเพียบพร้อมไปด้วยศิลปวัฒนธรรมของชาวจีนโบราณ ฝีมือแกะสลักหินอันปราณีต เป็นที่ประดิษฐานเทพเจ้าขุนศึกที่ศักดิ์สิทธิ์ของชาวไต้หวัน 5 องค์ คือ เทพเจ้าตระกูลหลี่ เทพเจ้าตระกูลฉือ เทพเจ้าตระกูลอู่ เทพเจ้าตระกูลจู่ และเทพเจ้าตระกูลฟาน ซึ่งเรียกชื่อรวมกันว่า "อู่ฟู่เซียนสี่วัย" (โหวงหวังเอี้ย) ภายในบริเวณศาลเจ้าสามารถชมภาพแกะสลักหินเขียวเกี่ยวกับเทพนิยายจีน และตะเกียงไม้ซุบทองคำซึ่งตกแต่งอยู่บนฝ้าเพดาน นอกจากนี้ยังมีศาลเจ้าแม่กวนอิมและเทพเจ้าองค์อื่นๆ เพื่อให้ประชาชนสักการะ เทพเจ้าตระกูลทั้ง 5 หรือ โหวงหวังเอี้ย เป็นยอดขุนพลที่มีความสุจริตมาก เป็นขุนนางที่จงรักภักดีสมัยราชวงศ์หมิงได้เสด็จเดินทางลงใต้จากมณฑล ฮกเกี้ยนถึงเกาะหนานคุนเซินประเทศไต้หวัน เป็นที่เลื่อมใสในหมู่ประชาชน แต่สิ่งที่เป็นจุดเด่นที่นักท่องเที่ยวจะต้องชมและเก็บภาพไว้เป็นที่ระลึกคือ สิ่งโตคู่ใหญ่ที่สุดในประเทศไทย แกะสลักจากหินหยกเขี้ยว นำเข้าจากประเทศจีน สิ่งโตคู่ตามความเชื่อของชาวจีนถือว่าเป็นสิ่งที่สร้างขึ้นเพื่อเป็นสิริมงคล มีสง่าราศี มองดูน่าเกรงขามยิ่งใหญ่มากเกรียงไกร	ถนนสุขุมวิท ตำบลบางปูใหม่ อำเภอเมือง
4	พระมาลัยหน้าอุโบสถ เก่า วัดพิชัยสงคราม	มีลักษณะเหมือนพระสงฆ์ธรรมดา	วัดพิชัยสงคราม ต.ปากน้ำ อ.เมือง ฯ
5	พระประธานใน อุโบสถวัดชัยมงคล	เป็นพระพุทธรูปสำริดสมัยสุโขทัย	วัดชัยมงคล ต.ปากน้ำ อ.เมือง ฯ
6	พระประธานในอุโบสถ เก่าวัดกลางวรวิหาร	เป็นพระพุทธรูปปางมารวิชัย หน้าตักกว้าง 205 ซม. สร้างด้วยศิลาแลง หุ้มปูนปิดทอง และใบเสมาที่แกะสลักจากหินแกรนิตส่วนยอดแกะสลักเป็นพระเกี้ยว	วัดกลางวรวิหาร ต.ปากน้ำ อ.เมือง ฯ



ตารางที่ 1.1-12 แสดงแหล่งท่องเที่ยวที่สำคัญด้านต่าง ๆ (ต่อ)

ที่	แหล่งท่องเที่ยว	ความเป็นมา/กิจกรรมสำคัญ	ที่ตั้ง
<b>แหล่งท่องเที่ยวด้านสถาปัตยกรรม</b>			
6	พระประธานในอุโบสถเก่าวัดกลางวรวิหาร (ต่อ)	ซุ้มเสมารูปกุบ เอะเสมาคอดเล็ก มีลายนาคสามเศียร เป็นตัวหงา ตัวเสมาตรงกลางแกะสลักเป็นแถวยาว กลางแถบเป็นลายประจำยาม ด้านบนมีลายรูปดอกไม้	
7	หลวงพ่อสินสมุทร	เป็นพระประธานในอุโบสถวัดโศการามเป็นพระพุทธรูปทองเหลือง ปางสมาธิอย่างอินเดีย	วัดโศการาม ต.บางปู้ใหม่ อ.เมือง
8	พระประธานในอุโบสถวัดทรงธรรมวรวิหาร	เป็นพระพุทธรูปปางมารวิชัย สมัยสุโขทัย พระบาทสมเด็จพระจุลจอมเกล้าเจ้าอยู่หัวพระราชทานให้	วัดทรงธรรม วรวิหาร อ.พระประแดง
9	พระประธานในอุโบสถวัดไพชยนต์พลเสพย์	เป็นพระพุทธรูปปูนปั้นบุทอง	วัดไพชยนต์พลเสพย์
10	พระพุทธรูปปางห้ามสมุทรในพระวิหารหน้าพระสมุทรเจดีย์	สร้างในรัชสมัยพระจอมเกล้าเจ้าอยู่หัวและมีพระพุทธรูปปางนี้ในพระอุโบสถวัดโปรดกศเชษฐาราม อีกสององค์	วัดพระสมุทรเจดีย์ วัดโปรดกศเชษฐาราม อ.พระสมุทรเจดีย์
11	หลวงพ่อโต	เป็นพระพุทธรูปสำริด ตามประวัติมีว่าลอยน้ำมาจากกรุงเก่า	วัดบางพลีใหญ่ใน ต.บางพลีใหญ่ อ.บางพลี
12	พระประธานในอุโบสถวัดป่าเกต	เป็นพระปูนปั้น ลงรักปิดทอง ปางมารวิชัย ประดิษฐานปูนปั้นปิดทอง ประดับกระจก	วัดป่าเกต
13	พระไสยาสน์ (พระนอน)	พระพุทธรูปปางไสยาสน์ที่ใหญ่ที่สุดในประเทศไทย ยาวประมาณ 53 เมตร แล้วสร้างพระวิหารคลุมที่หลัง ความสูงของวิหารเท่าอาคาร 4 ชั้น ภายในองค์พระใหญ่พอที่จะแบ่งให้มีห้องปฏิบัติธรรม เส้าและผนัง มีภาพเขียนเรื่องราวของเทวดา นรก สวรรค์ คติธรรม จำนวนมากมาย กว่า 100 รูป และมีห้องหัวใจพระซึ่งประชาชนนิยมมาปิดทองเพื่อเป็นสิริมงคล	วัดบางพลีใหญ่กลาง ต.บางพลีใหญ่ อ.บางพลี
14	เจดีย์หลวงพ่อเผือก	รอบองค์เจดีย์ประดับด้วยกระเบื้องสีส้มและประดับด้วยครุฑ	วัดกิ่งแก้ว ต.ราชาเทวะ อ.บางพลี
15	หลวงพ่อสุจิตตาราม (หลวงพ่อดำ)	เริ่มสร้างตั้งแต่สมัยกรุงศรีอยุธยาเป็นราชธานี เดิมเรียกว่า “วัดสุจิตตาราม” ซึ่งในสมัยนั้นยังไม่มีความเจริญเท่าใดนักต่อมาถึงสมัยกรุงธนโกสินทร์ สมเด็จพระมหาสมณเจ้ากรมพระยาวชิรญาณวโรรสได้เสด็จมา ณ วัดสุจิตตาราม พระองค์ได้ทราบว่าเป็นประชาชนแถบนี้ เรียกท้องถิ่นนี้ว่า “บางด้วน” ดังนั้นพระองค์จึงคิดที่จะขนานชื่อ วัดสุจิตตาราม เสียใหม่	วัดบางด้วนนอก ต.บางด้วน อ.เมือง



## ตารางที่ 1.1-12 แสดงแหล่งท่องเที่ยวที่สำคัญด้านต่าง ๆ (ต่อ)

ที่	แหล่งท่องเที่ยว	ความเป็นมา/กิจกรรมสำคัญ	ที่ตั้ง
<b>แหล่งท่องเที่ยวประเภทการละเล่นพื้นบ้าน</b>			
1	สะบ้ามอญ	เป็นประเพณีวัฒนธรรมดั้งเดิมของชาวมอญที่พระประแดงเพื่อให้หนุ่มสาวพบปะพูดคุยกัน โดยจะเล่นในวันนักษัตรฤกษ์	อ.พระประแดง
2	สะบ้าทอย	เป็นการละเล่นของผู้ชายในวันสงกรานต์พระประแดง แตกต่างจากสะบ้ามอญตรงที่เป็นเรื่องของผู้ชาย เป็นการประลองความแข็งแรงและความแม่นยำของการทอยสะบ้า	วัดทรงธรรม วรวิหาร อ.พระประแดง
<b>ขนบธรรมเนียมและประเพณีท้องถิ่น</b>			
1	ประเพณีรับบัว	เกิดจากชาวมอญพระประแดงที่ไปทำนาในฤดู ทำนา ณ อำเภอบางพลี และเมื่อหมดฤดูก็จะกลับไปพระประแดง ซึ่งจะพอดีกับเทศกาลออกพรรษา จึงเก็บดอกบัวที่มีอยู่มากมายที่ตำบลบางพลีใหญ่กลับไปด้วย ต่อมาชาวอำเภอบางพลีเห็นว่าชาวมอญมักจะเก็บดอกบัวกลับไปทุกปี จึงเก็บดอกบัวเตรียมไว้ให้ด้วยความเอื้อเฟื้อเผื่อแผ่ ต่อมาเกิดความคุ้นเคยกันมากขึ้น จึงโยนบัวให้กันหากอยู่ไกล ต่อมาชาวบ้านซึ่งนิยมถวายดอกบัวแก่พระในวันออกพรรษาจึงได้สร้างกิจกรรม งานประเพณีรับบัว ให้ได้มีการระลึกถึงกันและเป็นโอกาสให้ได้ร่วมทำบุญทำกุศล อีกทั้งยังเป็นการร่วมสนุกกันเป็นประจำทุกปี	วัดบางพลีใหญ่ใน ต.บางพลีใหญ่ อ.บางพลี
2	สงกรานต์พระประแดง	เป็นงานประเพณีสงกรานต์ที่ยิ่งใหญ่ จัดโดยชาวไทยเชื้อสายมอญ โดยจะเริ่มในวันอาทิตย์แรกหลังวันที่ 13 เมษายน ของทุกปี ซึ่งเดิมเรียกว่า สงกรานต์ปากลัด ในงานมีขบวนแห่ทางสงกรานต์การละเล่นพื้นเมืองของชาวมอญ เช่น การสรงน้ำพระ รดน้ำขอพรผู้ใหญ่ ปล่อยนกปล่อยปลา การเล่นสะบ้า และเล่นสาดน้ำกันอย่างสนุกสนาน ขบวนแห่ทางสงกรานต์จะมีสาวงามแต่งชุดไทยหรือชุดรามัญ (มอญ)	อ.พระประแดง
3	งานนมัสการหลวงพ่อบานวัดมงคลโคธาวาส	เป็นงานประจำปีของชาวอำเภอบางบ่อ งานนี้เกิดขึ้นจากคุณความดีแลคุณธรรมอันสูงส่งของหลวงพ่อบานพุทธศาสนิกชนทั้งหลายหันมาวัดมงคลโคธาวาสเพื่อนมัสการรูปหล่อจำลองของหลวงพ่อบาน ทุกปีงานนมัสการหลวงพ่อบาน จัดขึ้นในวันขึ้น 5 - 7 ค่ำ เดือน 12 ของปี รวม 3 วัน 3 คืน โดยในวันแรกของงานจะมี	วัดมงคลโคธาวาส อ.บางบ่อ





## ตารางที่ 1.1-12 แสดงแหล่งท่องเที่ยวที่สำคัญด้านต่าง ๆ (ต่อ)

ที่	แหล่งท่องเที่ยว	ความเป็นมา/กิจกรรมสำคัญ	ที่ตั้ง
<b>ขนบธรรมเนียมและประเพณีท้องถิ่น</b>			
3	งานนมัสการหลวงพ่อปานวัดมงคลโคธาวาส(ต่อ)	การอันเชิญรูปหล่อของหลวงพ่อปานแห่งทางเรือไปตามลำคลองปึกกา เพื่อให้ประชาชนสักการะแล้วแห่กลับวัดมงคลโคธาวาส หลังจากเสร็จสิ้นการกราบไหว้บูชาแล้วประชาชนจะสนุกสนานรื่นเริงกับมหรสพต่าง ๆ	
4	งานนมัสการองค์พระสมุทรเจดีย์	เป็นงานประเพณีที่สืบสานกันมายาวนานกว่า 185 ปี เพราะองค์พระสมุทรเจดีย์เป็นที่เคารพสักการะที่ถือเป็นสิ่งศักดิ์สิทธิ์ ซึ่งตั้งอยู่ทางทิศตะวันตกของแม่น้ำเจ้าพระยา ชาวสมุทรปราการจึงจัดให้มีการสมโภชเป็นเวลา 9 วัน 9 คืน ตั้งแต่วันแรม 5 ค่ำ เดือน 11 ในงานประเพณีจะมีมหรสพสมโภชมีการแข่งเรือ และการจำหน่ายสินค้าชุมชน	อำเภอพระสมุทรเจดีย์
5	งานประเพณีแห่หิ้งสี่งตะขาบ	มีมานานกว่า 30 ปี จะจัดขึ้นทุกวันที่ 13 เมษายนของทุกปี โดยมีจุดมุ่งหมายเพื่อรำลึกถึงบรรพบุรุษชาวมอญ หงส์เป็นสัญลักษณ์ตัวแทนตำนานการกำเนิดถิ่นฐานของมอญ ณ กรุงหงสาวดี และตะขาบเป็นสัญลักษณ์ของคติธรรมความเชื่อทางพุทธศาสนาที่เปรียบดั่งสัดส่วนในอวัยวะต่าง ๆ ของตัวตะขาบ ชาวมอญทั้ง 7 หมู่บ้าน จะร่วมกันจัดทำธงตะขาบของหมู่บ้านตน และหมุนเวียนกันเป็นเจ้าภาพ โดยมารวมตัวกันที่ศูนย์วัฒนธรรมอ.พระประแดง ตั้งขบวนแห่ไปตามจุดต่าง ๆ ของตลาดพระประแดง หลังจากเสร็จการแห่ ชาวมอญแต่ละหมู่บ้านก็จะนำธงตะขาบไปแขวนที่เสาหิ้งของแต่ละวัดในหมู่บ้าน	อำเภอพระประแดง
<b>แหล่งท่องเที่ยวเชิงนิเวศและสันทนาการ</b>			
1	ตลาดโบราณบางพลี	เดิมชื่อ “ตลาดศิริโสภณ” เป็นตลาดเก่าแก่ตลาดหนึ่งพื้นตลาดทำจากพื้นไม้ สามารถเดินติดต่อกันได้ถึง 500 เมตร มีอายุประมาณ 141 ปี ตลาดนี้ตั้งอยู่บนฝั่งเหนือของคลองสำโรงช่วงอำเภอบางพลี	ริมคลองสำโรงติดกับวัดบางพลีใหญ่ใน ต.บางพลีใหญ่ อ.บางพลี
2	ตลาดคลองสวน 100 ปี	ก่อตั้งขึ้นโดยชาวจีนกลุ่มหนึ่งเมื่อราว พ.ศ. 2444 นับถึงปัจจุบันเป็นเวลามากกว่า 100 ปี ตลาดแห่งนี้ตั้งอยู่บนฝั่งคลองประเวศบุรีรมย์เชื่อมต่อกับคลองพระยานาคราช ตลาดคลองสวนเป็นศูนย์รวมของการติดต่อค้าขาย และแลกเปลี่ยนสินค้าของผู้คนจากหมู่บ้านต่าง ๆ หลายหมู่บ้าน บริเวณใกล้กับตลาดคลองสวนมีฟาร์มเพาะเลี้ยงเป็ดมากกว่า 10 แห่ง อาหารขึ้นชื่อของที่นี่คือ เป็ดพะโล้	ต.คลองสวน อ.บางบ่อ



## ตารางที่ 1.1-12 แสดงแหล่งท่องเที่ยวที่สำคัญด้านต่าง ๆ (ต่อ)

ที่	แหล่งท่องเที่ยว	ความเป็นมา/กิจกรรมสำคัญ	ที่ตั้ง
<b>แหล่งท่องเที่ยวเชิงนิเวศและันทนาการ</b>			
3	ตลาดน้ำบางน้ำผึ้ง	จัดตั้งขึ้นในปี พ.ศ. 2547 นับเป็นตลาดใกล้กรุงที่มีสินค้าหลากหลายทั้งของกินของใช้ของฝากนานาชนิด จัดเป็นซุ้มให้มีทางเดินยาวกว่า 2 กิโลเมตร ขนานไปกับคลองซอยสายเล็ก ๆ ที่แตกแขนงจากแม่น้ำเจ้าพระยา เข้ามาในพื้นที่ทำการเกษตรของชาวบ้าน จัดจำหน่าย ต้นไม้บ้านพันธุ์, ปลายางงามหลากชนิด, และผลผลิตของชาวบ้าน นอกจากนี้ยังเป็นศูนย์รวมสินค้า OTOP ที่สร้างสรรค์จากคนในชุมชนบางน้ำผึ้งและตำบลใกล้เคียงในจังหวัด สมุทรปราการ เช่น ดอกไม้เกล็ดปลา บ้านรูปสมุนไพรมะลิ ผลิตภัณท์จากทะเล โมบายล์ ลูกตีนเป็ดรูปวางแปลกตา เป็นต้น	หมู่ 10 ต.บางน้ำผึ้ง อ.พระประแดง
4	สถานตากอากาศบางปู	เป็นสถานที่พักผ่อน ซึ่งบริเวณโดยรอบปกคลุมล้อมรอบด้วยป่าชายเลนที่ยังคงความสมบูรณ์ตามระบบนิเวศวิทยา “สะพานสุขตา” ยื่นออกไปสู่ทะเลประมาณ 500 เมตร และมี “ศาลาสุโขทัย” ซึ่งเป็นร้านอาหารสวัสดิการของกองอำนวยการสถานพักผ่อนกรมพลศึกษาทหารบก สามารถนั่งรับประทานอาหารพร้อมทั้งชมทัศนียภาพอ่าวไทยได้ นอกจากนี้ยังมีเส้นทางการศึกษาธรรมชาติให้ประชาชนอีกด้วย	เลขที่ 164 ถ.สุขุมวิท อ.เมือง
5	บึงตะโก	เป็นบึงที่นักท่องเที่ยวนิยมเล่นกีฬาทางน้ำ ได้แก่ เคเบิลสกี และวินด์เซิร์ฟ	175/1 หมู่ 12 ถ.บางนา – ตราด กม.13 ต.บางพลี ใหญ่ อ.บางพลี
6	สวนศรีนครเขื่อนขันธ์	เป็นสวนสาธารณะที่มีเนื้อที่ 200 ไร่เศษ แวดล้อมไปด้วยสวนหมากสวนผลไม้ และเป็นพื้นที่สีเขียวที่รัฐบาลกำหนดให้เป็นปอดของประชาชนอีกแห่งหนึ่ง เป็นสถานที่พักผ่อน ออกกำลังกายและศึกษาระบบนิเวศน์ของพันธุ์พืชและพันธุ์สัตว์	ถ.เพชรหึงษ์ ต.บางกระเจ้า อ.พระประแดง



ตารางที่ 1.1-12 แสดงแหล่งท่องเที่ยวที่สำคัญด้านต่าง ๆ (ต่อ)

ที่	แหล่งท่องเที่ยว	ความเป็นมา/กิจกรรมสำคัญ	ที่ตั้ง
<b>แหล่งท่องเที่ยวเชิงนิเวศและสันถนาการ</b>			
7	อุทยานการเรียนรู้และหอชมเมืองสมุทรปราการ	เป็นพื้นที่เรียนรู้สำหรับทุกคน ผ่านนิทรรศการ “ร้อย เป็นเรื่องเมืองปากน้ำ” ที่บอกเล่าเรื่องราวของสมุทรปราการในทุกมิติ ความเป็นเมืองปราการด้านหน้าทางทะเลนับแต่อดีตจวบจนถึงปัจจุบัน พร้อมจุดชมวิวเมืองสมุทรปราการที่สวยงามที่สุด บริเวณปากแม่น้ำเจ้าพระยา ในมุมมอง 360 องศา แห่งเดียวในจังหวัดสมุทรปราการ	ต.ปากน้ำ อ.เมือง สมุทรปราการ
8	ตลาดน้ำเรือบิน	ตลาดน้ำเรือบิน ตลาดท่องเที่ยวเชิงอนุรักษ์แห่งใหม่ของสมุทรปราการ มีสินค้าพื้นบ้าน ร้านค้า และร้านอาหารมากมาย รวมถึงของฝากที่หลากหลาย ที่มาพร้อมกับบรรยากาศร่มรื่น เหมาะสำหรับทุกคนในครอบครัว	๓/๓๓ หมู่๑๐ ตำบล บางปลา อำเภอบางพลี
9	ตลาดโบราณบ้านสาขลา	หมู่บ้านที่มีวัฒนธรรมดั้งเดิมตั้งแต่สมัยอยุธยาตอนต้น ติดอยู่กับแม่น้ำเจ้าพระยา ชาวบ้านส่วนใหญ่ ณ ที่นี้ส่วนมากทำอาชีพประมง ทำวังกุ้ง และที่สำคัญยังมีผลิตภัณฑ์โอท็อปจากฝีมือชาวบ้านสาขลาเช่น กุ้งเหยียด กุ้งแห้ง ปูราเกียร์ดี และอื่นๆ อีกมาก สิ่งสำคัญของหมู่บ้านสาขลาที่เป็นแหล่งท่องเที่ยวหลักเลยคือ วัดสาขลา และตลาดน้ำโบราณบ้านสาขลา	ถนน สุขสวัสดิ์-วัด สาขลา ตำบล นา เกลือ อำเภอพระ สมุทรเจดีย์
10	ตลาดน้ำคลองพระองค์เจ้าไชยานุชิต	ตลาดน้ำคลองพระองค์เจ้าไชยานุชิต แห่งนี้ก่อตั้งโดย อบต.บางบ่อ เริ่มให้บริการตั้งแต่ปี ๒๕๕๘ โดยแบ่งออกเป็นสองส่วนคือร้านค้าบนแพและบนบก	ตำบล บางบ่อ อำเภอบางบ่อ
11	ตลาดน้ำปึกกา	ตั้งอยู่ที่ตำบลคลองด่าน อำเภอบางบ่อ จังหวัดสมุทรปราการ เท่าที่พอทราบประวัติมา ตลาดน้ำแห่งนี้เกิดขึ้นจากความร่วมมือร่วมใจกันของคนในชุมชนและเจ้าอาวาสวัดปานประสิทธิ์าราม ที่คิดปรับปรุงพื้นที่บริเวณข้างวัดที่เป็นลำคลองแต่เดิม ให้สามารถสร้างรายได้ให้แก่ชุมชน ส่งเสริมผลิตภัณฑ์โอท็อป รวมถึงเป็นสถานที่พักผ่อนหย่อนใจของคนในท้องถิ่นและนักท่องเที่ยว	ถนน บางบ่อ-คลอง ด่าน ตำบล คลอง ด่าน อำเภอบางบ่อ
12	บ้านบางกะอี่	ความโดดเด่นของหมู่บ้านนี้ คือ ความผูกพันระหว่างคนกับสายน้ำ มีกิจกรรมมากมาย อาทิ ล่องเรือชมบรรยากาศสองฝั่งคลองบางปลา, รับประทานอาหารพื้นถิ่นบนภัตตาคารเรือห้อยขาบางปลา ๔.๐ ,กิจกรรมสำหรับผู้ชื่นชอบการตกปลา/กุ้ง, สัปดาห์ทะเลเจ้าพ่อเสือ และชมการแสดงละครชาตรีของเด็ก ๆ ก่อนวัยเรียน	ตำบลบางปลา อำเภอบางพลี

## ตารางที่ 1.1-12 แสดงแหล่งท่องเที่ยวที่สำคัญด้านต่าง ๆ (ต่อ)

ที่	แหล่งท่องเที่ยว	ความเป็นมา/กิจกรรมสำคัญ	ที่ตั้ง
<b>แหล่งท่องเที่ยวเชิงนิเวศและสันตนาการ</b>			
13	วิสาหกิจชุมชนบ้าน รูปหอมสมุนไพร	กลิ่นหอมของสมุนไพรจากธูปหลากสี และผ้ามัดย้อมสี สดใสพลิ้วไหวไปตามสายลม เป็นเสน่ห์อันน่าหลงใหล ของบ้านหลังน้อยกลางสวนแห่งนี้ ผู้เป็นเจ้าของเปิด ต้อนรับให้ทุกคนเข้ามาร่วมกิจกรรมเวิร์คช็อป สนุกกับ การทำรูปหอมสมุนไพรผลิตภัณฑ์ OTOP ระดับ ๕ ดาว ซึ่งมีคุณสมบัติไล่ยุงได้ดีเยี่ยม จากสมุนไพรอบรื้อบ้าน อาทิ ขมิ้นชัน มะกรูด อบเชย เป็นต้น และเรียนรู้ภูมิ ปัญญาการทำผ้ามัดย้อมลวดลายต่าง ๆ เช่น ลายหอย ใหญ่ ลายกนก และลายสี่เหลี่ยมไหลล่า	๒๒ ซอยวัดบาง น้ำผึ้งนอก ตำบล บางน้ำผึ้ง อำเภอบาง พระพระประแดง
14	พิพิธภัณฑ์ปลากัด ไทย	ศูนย์รวมปลากัดที่สวยงามแปลกตาหลากสายพันธุ์ เช่น ปลา กัดจีน ปลากัดป่า ปลากัดหม้อ ฯลฯ จนถึงปลาสวยงาม ซึ่งชาวบ้านเพาะเลี้ยงเป็นอาชีพ เช่น ปลาหมอสี ปลา สวด ปลาทอง ปลาหางนกยูง รวมถึงปลาในกลุ่มแม่น้ำ เจ้าพระยา เช่น ปลาทรายและปลาตะเพียน พร้อมขึ้น ชมเรือนไทยประยุกต์	ตำบลบางกะเจ้า อำเภอบาง พระ ประแดง
15	สวนสุขภาพลัดโพธิ์	สวนสาธารณะบริเวณใต้สะพานภูมิพล ในย่านพระ ประแดง สถานที่พักผ่อนหย่อนใจ ผู้คนได้มานั่งเล่น เดิน เล่น แวะให้อาหารปลา ชวนกันมาวิ่งออกกำลังกาย ชม วิวสะพานภูมิพล เรียนรู้เรื่องราวความเป็นมาของ สะพานภูมิพล และชุมชนย่านพระประแดง นอกจากนี้ ภายในสวนสุขภาพ มีพิพิธภัณฑ์วงแหวนอุตสาหกรรม	ตำบล ทรงคนอง อำเภอบาง พระ ประแดง
16	ชุมชนบ้านขุนสมุทร จีน	การท่องเที่ยวเชิงอนุรักษ์ชุมชนสมุทรจีนโฮมสเตย์ ใน บรรยากาศสบาย ๆ ติดทะเลซึ่งอยู่ใกล้กับกรุงเทพฯ เพียง ๑๙ กิโลเมตรเท่านั้น นักท่องเที่ยวสามารถทำ กิจกรรมต่าง ๆ ได้มากมาย ตั้งแต่กราบสักการะ เจ้าพ่อ หนุม่น้อยลอยชาย สิ่งศักดิ์สิทธิ์ประจำหมู่บ้าน สำนวณ โบราณวัตถุกว่าหมื่นชิ้นที่ขุดพบบริเวณป่าชายเลน อาทิจ ถ้วยชามลายคราม เงินพดด้วง ไท ญ พิพิธภัณฑ์ท้องถิ่น บ้านขุนสมุทรจีน สัมผัสวิถีชีวิตเรียบง่ายของชาวบ้าน ดู การจับกุ้ง ฆมหอยแครง แกะหอยนางรม ทำกะปิเคียว ลง เล่นน้ำ หรือปั่นจักรยานไปปลูกป่าชายเลน และห้าม พลาดชมความมหัศจรรย์ของโบสถ์ซึ่งยุบตัวไปพร้อมกับ ผืนดิน กราบไหว้พระพุทธรูปปางห้ามสมุทรองค์ใหญ่ที่ หันหน้าออกสู่ทะเลที่ วัดขุนสมุทรवास หรือวัดขุนสมุทรจีน	๖๗ หมู่ ๙ บ้านขุน สมุทรจีน ตำบล แหลมฟ้าผ่า อำเภอบาง พระสมุทรเจดีย์



## ตารางที่ 1.1-12 แสดงแหล่งท่องเที่ยวที่สำคัญด้านต่าง ๆ (ต่อ)

ที่	แหล่งท่องเที่ยว	ความเป็นมา/กิจกรรมสำคัญ	ที่ตั้ง
<b>แหล่งท่องเที่ยวเชิงนิเวศและสันถนาการ</b>			
17	พิพิธภัณฑวัดบัวโรย	การจัดการตั้งเพื่อให้เกิดประโยชน์ด้านศิลปวัฒนธรรม โดยมีวัตถุประสงค์เพื่อส่งเสริมการท่องเที่ยวและเผยแพร่ศิลปวัฒนธรรมประจำถิ่นให้คนภายนอกได้รับรู้ และยังเป็น การเสริมสร้างให้ชุมชนเข้มแข็ง ภายในจัดแสดงวิถีชีวิตในอดีตของชุมชนในตำบลบางเสาธง จัดแสดงอุปกรณ์เครื่องใช้ในการดำรงชีวิต ฯลฯ ทั้งนี้ยังเป็นการตอบสนองโครงการวัฒนธรรมไทยสายใยชุมชน ตำบลบางเสาธงอีกด้วย	เลขที่ ๖๖ หมู่ที่ ๑๒ ตำบลบางเสาธง อำเภอบางเสาธง
18	โครงการลูกพระดาบส	ที่ยวสมุทรปราการ ตามรอยโครงการลูกพระดาบสสมุทรปราการ ตามพระราชดำริ ศูนย์กลางการเรียนรู้ และถ่ายทอดเทคโนโลยีทางวิชาชีพแก่ประชาชนในแขนงต่างๆ ตามแนวพระราชดำริของพระบาทสมเด็จพระปรมินทรมหาภูมิพลอดุลยเดช รัชกาลที่ ๙ พร้อมเป็นสถานที่ท่องเที่ยวเชิงเกษตรสอดแทรกหลักปรัชญาของเศรษฐกิจพอเพียงอีกแห่งหนึ่งในจังหวัดสมุทรปราการ	๘๙ หมู่ ๑๔ ซอยเทศบาลบางปู ๑๑๙ ตำบล บางปลา อำเภอบางพลี
19	พิพิธภัณฑครุฑ	เป็นพิพิธภัณฑครุฑแห่งแรกและแห่งเดียวในอาเซียน เป็นสถานที่รวบรวมและจัดแสดงองค์ครุฑพระราชทานกว่า ๑๕๐ องค์ ที่อัญเชิญมาจากธนาคารนครหลวงไทยกว่า ๑๐๐ สาขาทั่วประเทศไทยมาประดิษฐาน ณ พิพิธภัณฑครุฑ เพื่อเป็นส่วนหนึ่งในอนุรักษ์ศิลปกรรมและมรดกทางวัฒนธรรมไทย ส่งผ่านถึงคนรุ่นหลังให้ตระหนักถึงคุณค่าขององค์ครุฑที่มีกับสังคม พร้อมทั้งสืบสานสัญลักษณ์แห่งความกตัญญู ความดีงาม และความซื่อสัตย์ ให้คงอยู่คู่สังคมไทยตลอดไป ผ่านการจัดแสดงที่ทันสมัย	ต.แพรงษา อ.เมืองสมุทรปราการ

## (1) สถานการณ์และแนวโน้มเศรษฐกิจภาคท่องเที่ยว

## (1.1) ด้านการท่องเที่ยวและบริการ

จากข้อมูลสถิติด้านการท่องเที่ยวของจังหวัดสมุทรปราการ พบว่า จำนวนผู้เยี่ยมชมเยือนมีสถิติลดลงในปี 2564 ทั้งในส่วนนักท่องเที่ยวและนักท่องเที่ยว ซึ่งผู้เยี่ยมชมเยือนส่วนใหญ่เป็นชาวไทยเกินกว่าครึ่ง คิดเป็นร้อยละ 92.61 ซึ่งในปี พ.ศ. 2564 พบว่า ผู้เยี่ยมชมเยือนจังหวัดสมุทรปราการ มีจำนวนลดลงจากปีก่อนถึงร้อยละ 63.63 โดยมีจำนวนผู้เยี่ยมชมเยือน 4.5 แสนคนเศษ สถานการณ์การท่องเที่ยวจังหวัดสมุทรปราการหดตัวมาก เนื่องจากปัจจัยหลายประการ อาทิเช่น สถานการณ์การแพร่ระบาดของโรคติดเชื้อไวรัสโคโรนา 2019 (COVID-19) ปัญหาเศรษฐกิจและกำลังซื้อที่ยังคงลดลง และมาตรการปิดน่านฟ้า



และชายแดนระหว่างประเทศ เป็นต้น นอกจากนี้ พบว่า รายได้จากการท่องเที่ยวมีสถิติลดลง ในปี 2564 จังหวัดสมุทรปราการมีรายได้จากการท่องเที่ยว 690 ล้านบาท ลดลงจากปีก่อนร้อยละ 67.42 โดยรายได้ส่วนใหญ่มาจากชาวไทย จำนวน 643.29 ล้านบาท คิดเป็นร้อยละ 93.23

ตารางที่ 1.1-13 แสดงสถิติการท่องเที่ยวของจังหวัดสมุทรปราการ พ.ศ. 2562 – 2564

รายการ	พ.ศ. 2562	พ.ศ. 2563 <sup>P</sup>	พ.ศ. 2564 <sup>P</sup>	อัตราการเปลี่ยนแปลง (%)	
				Percentage change	
				2563	2564
<b>1. จำนวนผู้เยี่ยมชม<sup>1</sup> (คน)</b>	<b>3,480,752</b>	<b>1,259,565</b>	<b>458,101</b>	<b>-63.81</b>	<b>- 63.63</b>
ชาวไทย	2,210,121	952,851	424,240	-56.89	- 55.48
ชาวต่างประเทศ	1,270,631	306,714	33,861	-75.86	- 88.96
<b>2. จำนวนนักท่องเที่ยว<sup>2</sup> (คน)</b>	<b>1,197,866</b>	<b>-</b>	<b>-</b>	<b>-</b>	<b>-</b>
ชาวไทย	711,739	-	-	-	-
ชาวต่างประเทศ	486,127	-	-	-	-
<b>3. จำนวนนักท่องเที่ยว<sup>3</sup> (คน)</b>	<b>2,282,886</b>	<b>-</b>	<b>-</b>	<b>-</b>	<b>-</b>
ชาวไทย	1,498,504	-	-	-	-
ชาวต่างประเทศ	784,504	-	-	-	-
<b>4. จำนวนวันพักเฉลี่ย<sup>4</sup> (วัน)</b>	<b>1.84</b>	<b>-</b>	<b>-</b>	<b>-</b>	<b>-</b>
ชาวไทย	1.64	-	-	-	-
ชาวต่างประเทศ	2.13	-	-	-	-
<b>5. ค่าใช้จ่ายเฉลี่ยของผู้เยี่ยมชม (บาท/คน/วัน)</b>	<b>1,562.79</b>	<b>-</b>	<b>-</b>	<b>-</b>	<b>-</b>
ชาวไทย	1,345.34	-	-	-	-
ชาวต่างประเทศ	1,881.30	-	-	-	-
<b>6. ค่าใช้จ่ายเฉลี่ยของนักท่องเที่ยว (บาท/คน/วัน)</b>	<b>1,991.66</b>	<b>-</b>	<b>-</b>	<b>-</b>	<b>-</b>
ชาวไทย	1,753.94	-	-	-	-
ชาวต่างประเทศ	2,259.65	-	-	-	-
<b>7. ค่าใช้จ่ายเฉลี่ยของนักท่องเที่ยว (บาท/คน/วัน)</b>	<b>1,148.96</b>	<b>-</b>	<b>-</b>	<b>-</b>	<b>-</b>
ชาวไทย	1,026.99	-	-	-	-
ชาวต่างประเทศ	1,381.94	-	-	-	-
<b>8. รายได้จากผู้เยี่ยมชม (ล้านบาท)</b>	<b>7,010.03</b>	<b>2,116.00</b>	<b>690.00</b>	<b>-69.81</b>	<b>- 67.42</b>
ชาวไทย	3,586.15	1,418.46	643.29	-60.45	- 54.65
ชาวต่างประเทศ	3,423.88	697.87	46.22	-79.62	- 93.38
<b>9. จำนวนห้องพัก (ห้อง)</b>	<b>5,905</b>	<b>5,905</b>	<b>5,905</b>	<b>00.00</b>	<b>00.00</b>
<b>10. อัตราการเข้าพัก (%)</b>	<b>62.58</b>	<b>21.03</b>	<b>7.79</b>	<b>-41.55</b>	<b>-13.24</b>
<b>11. จำนวนผู้เข้าพัก (คน)</b>	<b>1,147,870</b>	<b>346,866</b>	<b>143,226</b>	<b>-69.78</b>	<b>-58.71</b>
ชาวไทย	690,800	-	-	-	-
ชาวต่างประเทศ	457,070	-	-	-	-



หมายเหตุ P หมายถึง ข้อมูลเบื้องต้น

- 1 ผู้เยี่ยมเยือน (Visitor) หมายถึง ผู้ที่เดินทางเพื่อการท่องเที่ยว และอื่นๆ เช่น การเยี่ยมเพื่อน/ญาติ ที่ที่พักค้างคืน และไม่พักค้างคืน โดยเป็นการพักค้างในสถานพักแรม บ้านญาติ/บ้านเพื่อน และอื่นๆ
- 2 นักท่องเที่ยว (Tourist) หมายถึง ผู้ที่เดินทางไปเยือนจังหวัดนั้น โดยวัตถุประสงค์ต่างๆ ที่ไม่ใช่การทำงานประจำ การศึกษา และไม่ใช้คนท้องถิ่นที่มีภูมิลำเนา หรือศึกษาอยู่ที่จังหวัดนั้นทั้งนี้ต้องพักค้างคืนอย่างน้อย 1 คืน
- 3 นักทัศนจร (Excursionist) หมายถึง ผู้เยี่ยมเยือนที่ไม่พักค้างคืน
- 4 วันพักเฉลี่ย (Average Lange of Stay) คำนวณจากวันพักเฉลี่ยของผู้พักในสถานพักแรมและผู้พักในสถานพักแรมและผู้พักบ้านเพื่อนและบ้านญาติ

แหล่งที่มา : กองเศรษฐกิจการท่องเที่ยวและกีฬา สำนักงานปลัดกระทรวงการท่องเที่ยวและกีฬา

## (1.2) สินค้าหนึ่งตำบล หนึ่งผลิตภัณฑ์ (OTOP)

### 1. ข้อมูลการลงทะเบียนผู้ผลิต ผู้ประกอบการ OTOP

จังหวัดสมุทรปราการมีผู้ลงทะเบียนเป็นผู้ผลิต ผู้ประกอบการ OTOP จำนวน 1,196 กลุ่ม/ราย

ตารางที่ 1.1-14 แสดงข้อมูลการลงทะเบียนผู้ผลิต ผู้ประกอบการ OTOP

ประเภทผู้ประกอบการ	กลุ่ม/ราย
กลุ่มผู้ผลิตชุมชน	245
ผู้ผลิตชุมชนที่เป็นเจ้าของรายเดียว	900
ผู้ผลิตที่เป็นวิสาหกิจขนาดกลางและขนาดย่อม	51
รวม	1,196

### 2. ข้อมูลแสดงประเภทผลิตภัณฑ์ OTOP จังหวัดสมุทรปราการ

ตารางที่ 1.1-15 แสดงข้อมูลการลงทะเบียนผู้ผลิต ผู้ประกอบการ OTOP แยกตามการจัดกลุ่มประเภทผลิตภัณฑ์ (Quadrant)

(ข้อมูล ณ วันที่ 23 สิงหาคม 2565)

อำเภอ	ประเภทผลิตภัณฑ์					
	อาหาร	เครื่องดื่ม	ผ้า เครื่องแต่งกาย	ของใช้ ของตกแต่ง ของที่ระลึก	สมุนไพรที่ไม่ใช่อาหาร	รวม
เมืองสมุทรปราการ	396	59	149	136	301	1,041
บางบ่อ	264	40	15	45	107	471
บางพลี	266	40	51	88	125	570
พระประแดง	165	24	55	102	120	466
พระสมุทรเจดีย์	212	19	25	81	91	428
บางเสาธง	150	10	66	28	74	328
รวม	1,453	192	361	480	818	3,304

### 3. ยอดจำหน่ายสินค้า OTOP

ในปีงบประมาณ พ.ศ. 2564 จังหวัดสมุทรปราการ มียอดจำหน่ายสินค้า OTOP ทั้งในประเทศและต่างประเทศของผลิตภัณฑ์ทุกประเภท จำนวน 6,164,820,615 ล้านบาท



ตารางที่ 1.1-16 แสดงยอดจำหน่ายสินค้า OTOP ของผลิตภัณฑ์ทุกประเภท ปีงบประมาณ พ.ศ. 2558 – 2564

ปีงบประมาณ พ.ศ.	ไตรมาสที่ 1	ไตรมาสที่ 1	ไตรมาสที่ 3	ไตรมาสที่ 4	รวม 4 ไตรมาส
	(ล้านบาท)	(ล้านบาท)	(ล้านบาท)	(ล้านบาท)	(ล้านบาท)
2558	563.2436	530.4566	623.9429	508.388	2,326.2
2559	570.9757	767.5364	671.6412	595.9385	2,906.09
2560	730.647	917.03	781.076	652.468	3,081.22
2561	867.429	1,132.08	991.213	817.46	3,808.19
2562	1,106.84	1,371.67	1,242.24	966.827	4,687.58
2563	1,255.72	1,001.31	354.12	2,458.22	5,069.37
2564	1,609.04	1,458.57	1,300.17	1,797.04	6,164.82

แหล่งที่มา : ศูนย์ข้อมูลกลาง กรมการพัฒนาชุมชน กระทรวงมหาดไทย

## 2.4) ศักยภาพการเพาะปลูกพืชเศรษฐกิจที่สำคัญ

### (1) พืชข้อมูลพื้นที่การปลูกเศรษฐกิจที่สำคัญ

ในช่วงปี พ.ศ. 2562 – 2564 จังหวัดสมุทรปราการมีการปลูกพืชเศรษฐกิจที่สำคัญ เช่น ข้าว พืชผัก ไม้ผล รวมทั้งไม้ดอกไม้ประดับ ซึ่งเป็นอาชีพที่สามารถสร้างรายได้ให้กับเกษตรกรของจังหวัด จากตารางข้อมูลในปี 2564

- **ข้าว** จากข้อมูลตามตารางที่ 1.1-17 ข้าวปลูกในพื้นที่ 2 อำเภอ รวม 17,760 ไร่ โดยมีพื้นที่ปลูกที่อำเภอบางบ่อ จำนวน 13,845 ไร่ อำเภอบางเสาธง 3,915 ไร่ สำหรับพันธุ์ข้าวที่เกษตรกรส่วนใหญ่ปลูก ได้แก่ ปทุมธานี 1 กข43 กข41 พิษณุโลก 2 สุพรรณบุรี 90 และชัยนาท 1 ฯลฯ ทั้งนี้ พื้นที่ปลูกข้าวทั้งสองอำเภอดังกล่าวอยู่ในเขตเหมาะสมสำหรับปลูกข้าวตามประกาศกระทรวงเกษตรและสหกรณ์ เมื่อวันที่ 5 กุมภาพันธ์ 2556

- **พืชผักที่สำคัญ** ได้แก่ กระเจต ข้าว ตะไคร้ ตามตารางที่ 1.1-18

**กระเจต** มีแหล่งปลูกที่สำคัญในพื้นที่ 2 อำเภอ รวมพื้นที่ 453 ไร่ ปลูกที่อำเภอบางพลี 347 ไร่ และอำเภอบางเสาธง 106 ไร่

**ข้าว/ตะไคร้** ส่วนใหญ่เกษตรกรนิยมปลูกบนคันบ่อเลี้ยงปลา/กึ่ง และบริเวณบ้าน เพื่อไว้บริโภคในครัวเรือนและเป็นอาชีพเสริมเพิ่มรายได้ มีพื้นที่ปลูกข้าว ทั้งสิ้น 714 ไร่ ปลูกมากที่สุดที่อำเภอบางบ่อ 607 ไร่ รองลงมาอำเภอบางเสาธง 35 ไร่ สำหรับตะไคร้ มีพื้นที่ปลูกรวม 1,587 ไร่ ปลูกมากที่สุดที่อำเภอบางบ่อ 1,141 ไร่ รองลงมาอำเภอบางเสาธง 432 ไร่

- **ไม้ผล** มีการปลูกกระจายอยู่ทุกอำเภอ ได้แก่ มะม่วง กล้วยน้ำว่า กล้วยหอม มะพร้าวอ่อน มะพร้าวแก่ มะนาว ตามตารางที่ 1.1-19

**มะม่วง** มีพื้นที่ปลูกรวมกันทุกชนิด จำนวน 7,010 ไร่ ปลูกมากที่สุดที่อำเภอบางบ่อ พื้นที่ 2,710 ไร่ รองลงมาอำเภอบางเสาธง 2,354 ไร่ และอำเภอบางพลี 1,312 ไร่

**กล้วย** เกษตรกรนิยมปลูกกล้วย 2 ชนิด คือ กล้วยน้ำว่าและกล้วยหอม สำหรับกล้วยน้ำว่ามีพื้นที่ปลูกรวมทั้งสิ้น จำนวน 1,986 ไร่ ปลูกมากที่สุดที่อำเภอบางเสาธง จำนวน 812 ไร่ รองลงมาอำเภอบางบ่อ 484 ไร่ และอำเภอพระประแดง 315 ไร่ และกล้วยหอม มีพื้นที่ปลูกรวม 236 ไร่ ปลูกมากในพื้นที่อำเภอบางเสาธง 146 ไร่ รองลงมาอำเภอพระประแดง 76 ไร่ และอำเภอบางพลี 7 ไร่





**มะพร้าว** เกษตรกรนิยมปลูกทั้งมะพร้าวแก่และมะพร้าวอ่อน สำหรับมะพร้าวอ่อน มีพื้นที่ปลูกรวม 1,844 ไร่ ปลูกมากในอำเภอบางบ่อ 957 ไร่ รองลงมาอำเภอบางเสาธง 385 ไร่ และอำเภอพระประแดง 283 ไร่ และมะพร้าวแก่ มีพื้นที่ปลูกรวม 1,709 ไร่ ปลูกมากที่สุดอำเภอบางบ่อ 659 ไร่ รองลงมาอำเภอบางเสาธง 563 ไร่ และอำเภอพระประแดง 218 ไร่

**มะนาว** มีพื้นที่ปลูกรวม 177 ไร่ ปลูกมากที่อำเภอบางพลี 89 ไร่ รองลงมาที่อำเภอพระประแดง 51 ไร่ และอำเภอบางเสาธง 13 ไร่

**ไม้ดอกไม้ประดับ** ที่มีการปลูกและจำหน่ายในเชิงพาณิชย์สามารถสร้างรายได้และเป็นอาชีพให้กับเกษตรกรในพื้นที่อำเภอพระประแดง ได้แก่ โกสน พื้นที่ปลูก 7 ไร่ ปาล์มประดับพื้นที่ปลูก 8 ไร่ หมากผู้หมากเมีย พื้นที่ปลูก 31 ไร่ รายละเอียดตามตารางที่ 1.1-20

ตารางที่ 1.1-17 แสดงข้อมูลพื้นที่การปลูกข้าว จำแนกตามรายอำเภอ พ.ศ. 2562 – 2564

ข้าว						
อำเภอ	พ.ศ. 2562		พ.ศ. 2563		พ.ศ. 2564	
	ข้าวนาปี (ราย/ไร่)	ข้าวนาปรัง (ราย/ไร่)	ข้าวนาปี (ราย/ไร่)	ข้าวนาปรัง (ราย/ไร่)	ข้าวนาปี (ราย/ไร่)	ข้าวนาปรัง (ราย/ไร่)
เมืองสมุทรปราการ	-	-	-	-	-	-
บางบ่อ	704/13,779	709/13,660	732/14,067	697/13,310	712/13,845	507/9,897
บางพลี	-	-	-	-	-	-
พระประแดง	-	-	-	-	-	-
พระสมุทรเจดีย์	-	-	-	-	-	-
บางเสาธง	189/4,068	118/2,541	185/3,682	117/2,535	187/3,915	119/2,737
รวม	893/17,847	827/16,201	917/17,949	814/15,845	899/17,760	626/12,634

แหล่งที่มา: สำนักงานเกษตรจังหวัดสมุทรปราการ

ตารางที่ 1.1-18 แสดงข้อมูลพื้นที่การปลูกพืชไร่/พืชผัก จำแนกตามรายอำเภอ พ.ศ. 2562 – 2564

พืชไร่/พืชผัก									
อำเภอ	พ.ศ. 2562			พ.ศ. 2563			พ.ศ. 2564		
	กระเจต (ราย/ไร่)	ข้า (ราย/ไร่)	ตะไคร้ (ราย/ไร่)	กระเจต (ราย/ไร่)	ข้า (ราย/ไร่)	ตะไคร้ (ราย/ไร่)	กระเจต (ราย/ไร่)	ข้า (ราย/ไร่)	ตะไคร้ (ราย/ไร่)
เมืองสมุทรปราการ	-	5/4	16/3	-	4/0.14	14/1	-	3/0.33	13/1
บางบ่อ	-	901/1,367	552/1,097	-	1,137/1,376	557/1,281	-	563/607	509/1,141
บางพลี	73/393	35/49	27/47	72/377	23/18	27/32	69/347	23/72	18/13
พระประแดง	-	-	2/5	-	-	1/0.13	-	-	-
พระสมุทรเจดีย์	-	-	1/2	-	-	1/2	-	-	-
บางเสาธง	47/267	194/1,023	250/1,107	50/268	36/46	260/923	17/106	31/35	256/432
รวม	120/660	1,135/2,443	818/2,261	122/645	1,200/1,440	860/2,239	86/453	620/714	796/1,587

แหล่งที่มา: สำนักงานเกษตรจังหวัดสมุทรปราการ



ตารางที่ 1.1-19 แสดงข้อมูลพื้นที่การปลูกไม้ผล จำแนกตามรายอำเภอ พ.ศ. 2562 – 2564

อำเภอ	มะม่วง (ราย/ไร่)	กล้วยน้ำว้า (ราย/ไร่)	กล้วยหอม (ราย/ไร่)	มะพร้าวอ่อน (ราย/ไร่)	มะพร้าวแก่ (ราย/ไร่)	มะนาว (ราย/ไร่)
<b>2562</b>						
เมืองสมุทรปราการ	167/101	166/119	3/1	29/34	3/1	39/20
บางบ่อ	2,688/3,020	185/565	15/19	701/773	530/904	10/15
บางพลี	2,013/2,318	522/442	12/18	194/145	440/282	20/23
พระประแดง	645/656	377/506	80/111	234/295	248/375	269/202
พระสมุทรเจดีย์	7/25	3/3	-	14/95	41/79	5/3
บางเสาธง	987/2,295	540/803	213/512	152/219	489/1,138	15/15
<b>รวม</b>	<b>6,507/8,415</b>	<b>1,793/2,438</b>	<b>323/661</b>	<b>1,324/1,561</b>	<b>1,751/2,779</b>	<b>358/278</b>
<b>2563</b>						
เมืองสมุทรปราการ	186/120	152/93	3/2	14/14	5/2	41/12
บางบ่อ	2,534/2,847	215/604	16/24	679/757	521/837	17/9
บางพลี	1,541/2,009	478/420	13/19	189/70	410/209	23/24
พระประแดง	695/683	439/421	98/81	223/214	245/296	214/189
พระสมุทรเจดีย์	7/24	2/3	-	14/113	41/120	11/5
บางเสาธง	1,057/2,511	529/964	261/542	284/364	489/982	21/11
<b>รวม</b>	<b>6,020/8,194</b>	<b>1,815/2,505</b>	<b>391/668</b>	<b>1,403/1,532</b>	<b>1,711/2,446</b>	<b>327/250</b>
<b>2564</b>						
เมืองสมุทรปราการ	128/143	145/98	2/1	11/2	3/1	54/11
บางบ่อ	2,184/2,710	182/484	8/6	694/957	498/659	21/10
บางพลี	713/1,312	328/277	8/7	194/90	373/171	44/89
พระประแดง	626/480	389/315	98/76	459/283	261/218	172/51
พระสมุทรเจดีย์	7/11	-	-	18/127	41/97	12/3
บางเสาธง	1,291/2,354	431/812	187/146	288/385	397/563	13/13
<b>รวม</b>	<b>4,949/7,010</b>	<b>1,475/1,986</b>	<b>303/236</b>	<b>1,664/1,844</b>	<b>1,573/1,709</b>	<b>316/177</b>

แหล่งที่มา: สำนักงานเกษตรจังหวัดสมุทรปราการ

ตารางที่ 1.1-20 แสดงข้อมูลพื้นที่การปลูกไม้ดอกไม้ประดับ จำแนกตามรายอำเภอ พ.ศ. 2562 – 2564

อำเภอ	ไม้ดอกไม้ประดับ								
	พ.ศ. 2562			พ.ศ. 2563			พ.ศ. 2564		
	โกสน (ราย/ไร่)	ปาล์ม ประดับ (ราย/ไร่)	หมากผู้ หมากเมีย (ราย/ไร่)	โกสน (ราย/ไร่)	ปาล์ม ประดับ (ราย/ไร่)	หมากผู้ หมากเมีย (ราย/ไร่)	โกสน (ราย/ไร่)	ปาล์ม ประดับ (ราย/ไร่)	หมากผู้ หมากเมีย (ราย/ไร่)
เมืองสมุทรปราการ	-	-	-	-	-	-	-	-	-
บางบ่อ	-	-	-	-	-	-	-	-	-
บางพลี	-	-	-	-	-	-	-	-	-
พระประแดง	12/17	20/17	35/50	15/11	16/13	29/34	11/7	9/8	24/31
พระสมุทรเจดีย์	-	-	-	-	-	-	-	-	-
บางเสาธง	-	-	-	-	-	-	-	-	-
<b>รวม</b>	<b>12/17</b>	<b>20/17</b>	<b>35/50</b>	<b>15/11</b>	<b>16/13</b>	<b>29/34</b>	<b>11/7</b>	<b>9/8</b>	<b>24/31</b>

แหล่งที่มา: สำนักงานเกษตรจังหวัดสมุทรปราการ



จากข้อมูลพื้นที่เพาะปลูกพืชตั้งแต่ปี 2562- 2564 เมื่อวิเคราะห์ข้อมูลการปลูกพืชแต่ละชนิดพบว่าจังหวัดสมุทรปราการ มีแนวโน้มผู้ประกอบการอาชีพเกษตรกรลดลงในพืชผักและไม้ผลบางชนิด เช่น มะม่วง กล้วยน้ำบัว กล้วยหอม มะพร้าวแก่ มะนาว และเพิ่มขึ้นในพืชบางชนิด เช่น มะพร้าวอ่อน ในขณะที่ผลิตภัณฑ์มวลรวมภาคเกษตรเพิ่มขึ้นเพียงเล็กน้อยเช่นกัน ซึ่งสะท้อนภาพของการกระจายรายได้และผลิตภาพในภาคการเกษตร ปี 2563 มีพื้นที่ใช้ประโยชน์ทางการเกษตร จำนวน 211,984 ไร่ คิดเป็นร้อยละ 33.78 ของพื้นที่จังหวัดทั้งหมด

### 3) ด้านการประมง

#### 3.1) การเพาะเลี้ยงสัตว์น้ำจืด

จากสภาพภูมิศาสตร์ของจังหวัดสมุทรปราการมีพื้นที่ที่เหมาะสมกับการทำประมงน้ำจืดและประมงชายฝั่ง เนื่องจากมีพื้นที่บางส่วนติดชายฝั่งทะเล ได้แก่ อำเภอเมืองสมุทรปราการ อำเภอบางบ่อ และอำเภอพระสมุทรเจดีย์ ประกอบกับกระทรวงเกษตรและสหกรณ์ได้ประกาศ เมื่อวันที่ 9 พฤษภาคม 2556 เรื่อง การกำหนดเขตเหมาะสมสำหรับการเพาะเลี้ยงสัตว์น้ำ (การเพาะเลี้ยงกุ้งทะเลและสัตว์น้ำจืด) โดยวิเคราะห์จากปัจจัยการพัฒนาพื้นที่เพื่อการเพาะเลี้ยงสัตว์น้ำประกอบด้วยความเหมาะสมของดิน แหล่งน้ำเส้นทางคมนาคมร่วมกับปัจจัยที่เกี่ยวข้อง ซึ่งจังหวัดสมุทรปราการอยู่ในเขตเหมาะสมสำหรับการเพาะเลี้ยงกุ้งทะเลในพื้นที่ 3 อำเภอ 11 ตำบล ได้แก่ อำเภอบางบ่อ (ตำบลคลองด่าน) อำเภอพระสมุทรเจดีย์ (ตำบลนาเกลือในคลองบางปลากด บ้านคลองสวน แหลมฟ้าผ่า และปากคลองบางปลากด) อำเภอเมืองสมุทรปราการ (ตำบลท้ายบ้าน ท้ายบ้านใหม่ บางปู บางปูใหม่ ปากน้ำ) สำหรับพื้นที่เหมาะสมสำหรับการเพาะเลี้ยงสัตว์น้ำจืดอยู่ในพื้นที่ทั้ง 6 อำเภอ 50 ตำบล

การเพาะเลี้ยงสัตว์น้ำจืด ปลาน้ำจืดที่เกษตรกรนิยมเลี้ยง ได้แก่ ปลานิล ปลาสลิด และปลาดุก การเพาะเลี้ยงสัตว์น้ำจืดสามารถเพาะเลี้ยงได้ทุกอำเภอ สำหรับปลานิลมีเนื้อที่เพาะเลี้ยงรวม 84,390.07 ไร่ เลี้ยงมากที่สุดอำเภอบางบ่อ 40,482.06 ไร่ รองลงมาอำเภอบางพลี 19,599.92 ไร่ อำเภอบางเสาธง 19,332.13 ไร่ และอำเภอเมืองสมุทรปราการ 4,803.63 ไร่ ปลาสลิดมีพื้นที่รวม 9,399.78 ไร่ เลี้ยงมากที่สุดที่อำเภอบางบ่อ 5,921.39 ไร่ รองลงมาอำเภอเมืองสมุทรปราการ 2,730.11 ไร่ และอำเภอบางพลี 748.28 ไร่ การเลี้ยงปลาดุกมีพื้นที่รวม 273.99 ไร่ เลี้ยงมากที่สุดที่อำเภอบางบ่อ 145.02 ไร่ รองลงมาอำเภอเมืองสมุทรปราการ 59.23 ไร่ และอำเภอพระสมุทรเจดีย์ 40.40 ดังตามตารางที่ 1.1-21

เมื่อวิเคราะห์ข้อมูลจากตารางจะพบว่าเกษตรกรนิยมเพาะเลี้ยงปลานิลมากกว่าปลาสลิด เนื่องจากระยะเวลาการเลี้ยงปลาสลิดใช้เวลายาวนานมากกว่าการเลี้ยงปลานิล แต่ปัจจุบันมีการเลี้ยงผสมผสานระหว่างการเลี้ยงปลานิลกับกุ้งขาว หรือปลาสลิดกับกุ้งขาว เนื่องจากกุ้งขาวมีระยะเวลาการเลี้ยงสั้นประมาณ 2-3 เดือน ก็สามารถจับขายได้แล้ว



### ตารางที่ 1.1-21 แสดงข้อมูลพื้นที่เพาะเลี้ยงสัตว์น้ำจืด

อำเภอ	การเลี้ยงปลานิล		การเลี้ยงปลาสด		การเลี้ยงปลาดุก	
	จำนวน (ราย)	เนื้อที่ (ไร่)	จำนวน (ราย)	เนื้อที่ (ไร่)	จำนวน (ราย)	เนื้อที่ (ไร่)
อ.เมืองสมุทรปราการ	245	4,803.63	143	2,730.11	9	59.23
อ.บางบ่อ	2,481	40,482.06	225	5,921.39	25	145.02
อ.บางพลี	1,007	19,599.92	32	748.28	8	21.59
อ.บางเสาธง	1,006	19,332.13	-	-	1	3.25
อ.พระประแดง	5	4.02	-	-	4	4.50
อ.พระสมุทรเจดีย์	16	168.31	-	-	1	40.40
รวม	4,760	84,390.07	400	9,399.78	48	273.99

แหล่งที่มา: สำนักงานประมงจังหวัดสมุทรปราการ ข้อมูล ณ 30 พฤษภาคม 2565

ปัจจุบันผู้เลี้ยงสัตว์น้ำของจังหวัดสมุทรปราการมีรูปแบบการเลี้ยงสัตว์น้ำหลายชนิดรวมกันแบบผสมผสาน ระหว่างการเลี้ยงปลานิลกับกุ้งขาว หรือปลาสดกับกุ้งขาว ซึ่งส่วนใหญ่ที่พบจะเลี้ยงปลานิลกับกุ้งขาว เนื่องจากการเก็บเกี่ยวผลผลิตจากกุ้งขาวที่ปล่อยร่วมกับปลานิลจะได้ 2-3 รอบการผลิตต่อปี เนื่องจากกุ้งขาวมีระยะเวลาการเลี้ยงสั้นประมาณ 2-3 เดือน จะได้ขนาดจับขายได้ ส่วนปลานิลจะเก็บเกี่ยวผลผลิตครั้งเดียว ซึ่งระยะเวลาประมาณ 8-12 เดือน จึงจับขายได้ จากข้อมูลการเลี้ยงปลานิลร่วมกับกุ้งขาวแวนนาไมของจังหวัดสมุทรปราการ ปี 2565 พบว่ามีเนื้อที่ทั้งหมด 19,914.18 ไร่ โดยอำเภอบางบ่อมีเนื้อที่เลี้ยงมากที่สุด 12,554.50 ไร่ รองลงมาอำเภอบางเสาธง เนื้อที่ 3,915.42 ไร่ และอำเภอบางพลี 2,124.73 ไร่ ตามลำดับดังตารางที่ 1.1-22

### ตารางที่ 1.1-22 แสดงข้อมูลพื้นที่เพาะเลี้ยงปลานิลร่วมกับกุ้งขาวแวนนาไม

อำเภอ	จำนวน (ราย)	เนื้อที่ (ไร่)
เมืองสมุทรปราการ	50	1,278.05
บางบ่อ	713	12,554.50
บางพลี	81	2,124.73
บางเสาธง	212	3,915.42
พระประแดง	-	-
พระสมุทรเจดีย์	4	41.48
รวม	1,060	19,914.18

แหล่งที่มา: สำนักงานประมงจังหวัดสมุทรปราการ ข้อมูล ณ 10 สิงหาคม 2564

## 2.2) การเพาะเลี้ยงสัตว์น้ำชายฝั่ง

กุ้งเป็นสัตว์น้ำเศรษฐกิจที่นิยมเลี้ยงบริเวณพื้นที่ที่ติดชายฝั่ง โดยเฉพาะกุ้งกุลาดำมีพื้นที่เลี้ยงรวม 38,331.12 ไร่ เลี้ยงมากที่สุดในอำเภอพระสมุทรเจดีย์ จำนวน 37,978.99 ไร่ รองลงมาอำเภอบางบ่อ 326.96 ไร่ และอำเภอเมืองสมุทรปราการ 25.17 ไร่ สำหรับกุ้งขาวแวนนาไมเกษตรกรนิยมเลี้ยงร่วมกับปลาชนิดอื่นๆ มีเนื้อที่เลี้ยงรวม 7,212.65 ไร่ เลี้ยงมากที่สุดในพื้นที่อำเภอบางบ่อ 4,949.79 ไร่ รองลงมาอำเภอพระสมุทรเจดีย์ 2,034.41 ไร่ และอำเภอเมืองสมุทรปราการ 159.05 ไร่ ตามลำดับ



ตารางที่ 1.1-23 แสดงข้อมูลพื้นที่เพาะเลี้ยงสัตว์น้ำชายฝั่ง 1

อำเภอ	ชนิดของกุ้ง			
	กุ้งขาวแวนาไม		กุ้งกุลาดำ	
	จำนวน (ราย)	เนื้อที่ (ไร่)	จำนวน (ราย)	เนื้อที่ (ไร่)
เมืองสมุทรปราการ	10	159.05	1	25.17
บางบ่อ	322	4,949.79	9	326.96
บางพลี	3	58.67	-	-
พระสมุทรเจดีย์	104	2,034.41	2,004	37,978.99
พระประแดง	-	-	-	-
บางเสาธง	2	10.73	-	-
<b>รวม</b>	<b>441</b>	<b>7,212.65</b>	<b>2,014</b>	<b>38,331.12</b>

แหล่งที่มา: สำนักงานประมงจังหวัดสมุทรปราการ ข้อมูล ณ 30 พฤษภาคม 2565

นอกจากสัตว์น้ำชายฝั่งเศรษฐกิจชนิดที่มีการเลี้ยงสำคัญของจังหวัดสมุทรปราการดังกล่าวข้างต้นแล้ว เกษตรกรจังหวัดสมุทรปราการยังมีการเพาะเลี้ยงสัตว์น้ำชายฝั่งชนิดอื่นๆ ที่ทำรายได้ให้กับจังหวัด ได้แก่ หอยแครง หอยแมลงภู่ ปูทะเล ปลากระพงขาว เป็นต้น การเพาะเลี้ยงหอยแครงมีพื้นที่เลี้ยงรวม 4,866.59 ไร่ พบมากที่อำเภอพระสมุทรเจดีย์ เนื้อที่เลี้ยง 2,603.36 ไร่ รองลงมาอำเภอบางบ่อ เนื้อที่เลี้ยง 1,909.58 ไร่ และอำเภอเมืองสมุทรปราการ 353.65 ไร่ นอกจากนี้ยังนิยมเลี้ยงหอยแมลงภู่มีเนื้อที่เลี้ยงรวม 1,354.96 ไร่ มีการเลี้ยงที่อำเภอพระสมุทรเจดีย์มากที่สุด เนื้อที่เลี้ยง 705.71 ไร่ รองลงมาอำเภอบางบ่อ เนื้อที่เลี้ยง 362.25 ไร่ และอำเภอเมืองสมุทรปราการ เนื้อที่เลี้ยง 287 ไร่ สำหรับการเลี้ยงปลาทะเลที่นิยมเพาะเลี้ยงมากที่สุด คือ ปลากระพงขาว มีเนื้อที่เลี้ยงรวม 3,193 ไร่ เลี้ยงมากที่อำเภอบางบ่อ เนื้อที่เลี้ยง 2,331.84 ไร่ รองลงมาอำเภอพระสมุทรเจดีย์ เนื้อที่เลี้ยง 567.85 ไร่ และอำเภอเมืองสมุทรปราการ 294 ไร่

ตารางที่ 1.1-24 แสดงข้อมูลพื้นที่เพาะเลี้ยงสัตว์น้ำชายฝั่ง 2

อำเภอ	ชนิดหอยทะเล				ปลากระพงขาว	
	หอยแครง		หอยแมลงภู่			
	จำนวน (ราย)	เนื้อที่ (ไร่)	จำนวน (ราย)	เนื้อที่ (ไร่)	จำนวน (ราย)	เนื้อที่ (ไร่)
เมืองสมุทรปราการ	18	353.65	7	287.00	11	294.00
บางบ่อ	67	1,909.58	10	362.25	191	2,331.84
บางพลี	-	-	-	-	-	-
บางเสาธง	-	-	-	-	-	-
พระประแดง	-	-	-	-	-	-
พระสมุทรเจดีย์	110	2,603.36	30	705.71	43	567.85
<b>รวม</b>	<b>195</b>	<b>4,866.59</b>	<b>47</b>	<b>1,354.96</b>	<b>245</b>	<b>3,193</b>

แหล่งที่มา: สำนักงานประมงจังหวัดสมุทรปราการ ข้อมูล ณ 30 พฤษภาคม 2565



## ตารางที่ 1.1-25 แสดงข้อมูลข้อมูลมาตรฐานสินค้าเกษตร

GAP ด้านการประมง		
มาตรฐาน/ชนิดสินค้า	พื้นที่ (ไร่)	จำนวนปริมาณผลผลิต (กิโลกรัม)
ปลานิล	4,571.63	963,400
ปลาดุกบิ๊กอุย	39	42,000
ปลาเบญจพรรณ	3,362.50	951,300
ปลาสลิค	130	25,000
กุ้งก้ามกราม	241.25	61,400
Safety Level ด้านประมง		
ปลาเบญจพรรณ	1,834.50	951,400
ปลานิล	1,442.75	857,450
ปลาสลิค	222	12,500

แหล่งที่มา: สำนักงานประมงจังหวัดสมุทรปราการ

#### 4) ด้านปศุสัตว์

ในปี พ.ศ. 2565 จังหวัดสมุทรปราการมีเกษตรกรผู้เลี้ยงสัตว์ จำนวน 2,152 ครัวเรือน จากข้อมูลปี พ.ศ. 2563 - 2565 พบว่าจำนวนครัวเรือนผู้เลี้ยงสัตว์ลดลง อันเนื่องมาจากสภาพพื้นที่ที่มีความเป็นเมืองสูงไม่เหมาะแก่การเลี้ยงสัตว์ ประชาชนในพื้นที่ส่วนใหญ่ทำงานรับจ้างในภาคอุตสาหกรรม การเลี้ยงสัตว์ของจังหวัดสมุทรปราการเป็นการเลี้ยงแบบรายย่อย มีได้เลี้ยงเป็นฟาร์มขนาดใหญ่หรือเชิงพาณิชย์ แต่เป็นที่ตั้งของโรงงานอุตสาหกรรมแปรรูปผลิตภัณฑ์ด้านปศุสัตว์หลายแห่งอยู่ในพื้นที่จังหวัดสมุทรปราการ โดยการนำเข้าวัตถุดิบจากนอกพื้นที่นำมาแปรรูป ทั้งนี้มีเกษตรกรที่เลี้ยงสัตว์ในอำเภอบางพลีมากที่สุด 451 ครัวเรือน รองลงมาอำเภอเมืองสมุทรปราการ จำนวน 445 ครัวเรือน และอำเภอบางบ่อ จำนวน 374 ครัวเรือน ส่วนใหญ่เป็นการเลี้ยงสัตว์ปีก เช่น เป็ด ไก่ และสัตว์เลี้ยงอื่น ๆ

ตารางที่ 1.1-26 แสดงข้อมูลจำนวนเกษตรกรผู้เลี้ยงสัตว์ จำแนกตามอำเภอ พ.ศ. 2563 - 2565

อำเภอ	จำนวนเกษตรกรผู้เลี้ยงสัตว์(ครัวเรือน)		
	ปี พ.ศ. 2563	ปี พ.ศ. 2564	ปี พ.ศ. 2565
เมืองสมุทรปราการ	477	452	445
บางบ่อ	373	381	374
บางพลี	444	447	451
พระประแดง	340	341	328
พระสมุทรเจดีย์	326	325	298
บางเสาธง	238	231	256
รวม	2,198	2,177	2,152

แหล่งที่มา: สำนักงานปศุสัตว์จังหวัดสมุทรปราการ



ตารางที่ 1.1-27 แสดงข้อมูลจำนวนครัวเรือนผู้เลี้ยงสัตว์ปีกเฉพาะที่สำคัญ พ.ศ. 2563 - 2565

ปี	อำเภอ	ไก่		เป็ด		ห่าน	
		จำนวน (ตัว)	เกษตรกร (ราย)	จำนวน (ตัว)	เกษตรกร (ราย)	จำนวน (ตัว)	เกษตรกร (ราย)
2563	เมือง	11,158	457	950	20	-	-
	บางป่อ	12,305	340	3,981	172	5,836	4
	บางพลี	9,903	389	1,323	46	12	2
	พระประแดง	5,176	244	938	38	-	-
	พระสมุทรเจดีย์	6,421	319	307	6	-	-
	บางเสาธง	7,245	219	938	23	14	1
	รวม	52,208	1,968	8,437	305	5,862	7
2564	เมือง	10,177	417	854	18	-	-
	บางป่อ	11,518	325	2,616	130	5,836	4
	บางพลี	9,573	386	743	8	2	1
	พระประแดง	6,471	243	1,332	24	-	-
	พระสมุทรเจดีย์	3,718	307	722	12	-	-
	บางเสาธง	6,689	202	921	18	14	1
	รวม	48,146	1,880	7,188	210	5,852	6
2565	เมือง	10,096	1,859	854	18	-	-
	บางป่อ	11,295	410	2,003	113	3,615	3
	บางพลี	8,957	320	777	9	4	2
	พระประแดง	5,922	381	934	23	-	-
	พระสมุทรเจดีย์	3,693	241	495	10	-	-
	บางเสาธง	6,588	286	928	21	14	1
	รวม	46,551	221	5,991	194	3,633	6

แหล่งที่มา: สำนักงานปศุสัตว์จังหวัดสมุทรปราการ

ตารางที่ 1.1-28 แสดงข้อมูลจำนวนสัตว์ใหญ่และครัวเรือนเฉพาะที่สำคัญ พ.ศ. 2563-2565

ปี	อำเภอ	โคเนื้อ		กระบือ		สุกร		แพะ		แกะ	
		จำนวน (ตัว)	เกษตรกร (ราย)	จำนวน (ตัว)	เกษตรกร (ราย)	จำนวน (ตัว)	เกษตรกร (ราย)	จำนวน (ตัว)	เกษตรกร (ราย)	จำนวน (ตัว)	เกษตรกร (ราย)
2563	เมือง	9	3	5	2	20	1	30	1	24	1
	บางป่อ	31	6	-	-	-	-	216	8	-	-
	บางพลี	92	9	27	4	20	1	80	9	22	4
	พระประแดง	5	2	-	-	-	-	124	10	10	1
	พระสมุทรเจดีย์	10	1	-	-	206	2	-	-	-	-
	บางเสาธง	66	6	-	-	-	-	333	4	18	1
	รวม	213	27	32	6	246	4	783	32	74	7
2564	เมือง	28	5	1	1	68	2	35	2	24	1
	บางป่อ	108	14	17	3	-	-	294	9	-	-
	บางพลี	162	15	31	6	20	1	110	11	25	5
	พระประแดง	17	3	-	-	-	-	96	8	10	1
	พระสมุทรเจดีย์	24	2	-	-	7	2	-	-	-	-



ตารางที่ 1.1-28 แสดงข้อมูลจำนวนสัตว์ใหญ่และครัวเรือนเฉพาะที่สำคัญ พ.ศ. 2563-2565 (ต่อ)

ปี	อำเภอ	โคเนื้อ		กระบือ		สุกร		แพะ		แกะ	
		จำนวน (ตัว)	เกษตรกร (ราย)	จำนวน (ตัว)	เกษตรกร (ราย)	จำนวน (ตัว)	เกษตรกร (ราย)	จำนวน (ตัว)	เกษตรกร (ราย)	จำนวน (ตัว)	เกษตรกร (ราย)
2564	บางเสาธง	123	7	-	-	-	-	354	5	21	2
	รวม	462	46	49	10	95	5	889	35	80	9
2565	เมือง	33	6	5	2	-	-	35	2	24	1
	บางบ่อ	135	16	18	3	-	-	271	8	-	-
	บางพลี	170	18	38	6	-	-	102	9	311	4
	พระประแดง	16	3	-	-	-	-	72	6	12	1
	พระสมุทรเจดีย์	28	2	-	-	-	-	-	-	-	-
	บางเสาธง	130	9	-	-	-	-	38	4	21	2
	รวม	512	54	61	11	-	-	518	29	368	8

แหล่งที่มา: สำนักงานปศุสัตว์จังหวัดสมุทรปราการ

### 5) สถาบันเกษตรกรและองค์กรเกษตรกร

กระทรวงเกษตรและสหกรณ์ได้มุ่งเน้นการพัฒนาความสามารถสถาบันเกษตรกรในการให้บริการสมาชิก ที่มีประสิทธิภาพในการดำเนินธุรกิจ และการบริหารงานควบคู่กับการพัฒนาความเข้มแข็งสหกรณ์ภาคการเกษตร โดยการใช้แนวคิดและกระบวนการรวมกลุ่มของสถาบันเกษตรกรเป็นพื้นฐานในการเสริมสร้างความเข้มแข็งให้กับเกษตรกร เพื่อให้สามารถประกอบอาชีพได้อย่างยั่งยืน

จังหวัดสมุทรปราการ เกษตรกรมีการรวมกลุ่มเป็นสหกรณ์การเกษตรจำนวน 4 แห่ง ประกอบด้วย สหกรณ์การเกษตรบางบ่อ สหกรณ์การเกษตรบางพลี สหกรณ์การเกษตรสาขลา และสหกรณ์การเกษตรเพื่อการตลาดลูกค้า ธ.ก.ส. สมุทรปราการ จำกัด สมาชิกรวม 6,471 ราย สำหรับสถาบันเกษตรกรมีการรวมกลุ่มเป็นวิสาหกิจชุมชนมากที่สุด จำนวน 339 กลุ่ม สมาชิก 3,653 ราย รองลงมาเป็นกลุ่มแม่บ้านเกษตรกร จำนวน 31 กลุ่ม สมาชิก 325 ราย และกลุ่มยุวเกษตรกร 21 กลุ่ม สมาชิก 200 ราย ตามลำดับ

นอกจากนี้ยังมีสหกรณ์นอกภาคเกษตร เช่น สหกรณ์ออมทรัพย์ สหกรณ์เครดิตยูเนียน สหกรณ์บริการ สหกรณ์นิคม จำนวน 154 แห่ง สมาชิก 83,809 ราย อีกด้วย ตามตารางที่ 1.1-29

### ตารางที่ 1.1-29 ประเภทสหกรณ์และจำนวนสมาชิก ปี 2564

ประเภทสหกรณ์	จำนวนสหกรณ์ (แห่ง)	จำนวนสมาชิก (ราย)
สหกรณ์ภาคการเกษตร	4	6,471
สหกรณ์นอกภาคการเกษตร	154	83,809
รวม	158	90,280

แหล่งที่มา : สำนักงานสหกรณ์จังหวัดสมุทรปราการ ณ 30 พฤษภาคม 2565





ตารางที่ 1.1-30 จำนวนและสมาชิกสถาบันเกษตรกรจังหวัดสมุทรปราการ ปี 2565

อำเภอ	กลุ่มเกษตรกร <sup>1</sup>		กลุ่มแม่บ้านเกษตรกร <sup>2</sup>		กลุ่มยุวเกษตรกร <sup>3</sup>		กลุ่มวิสาหกิจชุมชน <sup>4</sup>	
	กลุ่ม	สมาชิก	กลุ่ม	สมาชิก	กลุ่ม	สมาชิก	กลุ่ม	สมาชิก
เมืองสมุทรปราการ	-	-	6	74	4	70	68	612
บางบ่อ	-	-	3	40	2	25	67	771
บางพลี	1	43	7	49	6	42	67	763
พระประแดง	1	81	6	62	2	32	71	645
พระสมุทรเจดีย์	-	-	6	60	6	13	36	548
บางเสาธง	-	-	3	40	1	18	30	314
<b>รวม</b>	<b>2</b>	<b>124</b>	<b>31</b>	<b>325</b>	<b>21</b>	<b>200</b>	<b>339</b>	<b>3,653</b>

<sup>1</sup> แหล่งที่มา: สำนักงานสหกรณ์จังหวัดสมุทรปราการ ข้อมูล ณ 30 พฤษภาคม 2565

<sup>2-4</sup> แหล่งที่มา: สำนักงานเกษตรจังหวัดสมุทรปราการ ข้อมูล ณ 30 พฤษภาคม 2565

### 6) การรับรองมาตรฐานสินค้าเกษตรปลอดภัย

จากการที่รัฐบาลมีนโยบายให้ปี พ.ศ. 2547 เป็นปีแห่งความปลอดภัยด้านอาหาร มุ่งเน้นให้ประเทศไทยสามารถผลิตสินค้าเกษตรที่มีคุณภาพถูกสุขอนามัย ปลอดภัยจากค้างและได้มาตรฐาน เพื่อให้ประชาชนมีสุขภาพที่ดี แข็งแรง ปราศจากโรคภัย และมีชีวิตที่มีคุณภาพ

หน่วยงานในสังกัดกระทรวงเกษตรและสหกรณ์สมุทรปราการ ได้ดำเนินการส่งเสริมการเกษตรตามศักยภาพของพื้นที่ (Zoning) โดยส่งเสริมการผลิตสินค้าเกษตรที่ปลอดภัยและได้มาตรฐาน ลดการใช้สารเคมียกระดับการผลิตให้ได้การรับรองมาตรฐานต่าง ๆ ดังนี้

- มาตรฐานขั้นปลอดภัย (Safety Level)
- มาตรฐานเกี่ยวกับหลักการปฏิบัติทางการเกษตรที่ดี และการปฏิบัติทางการเพาะเลี้ยงสัตว์น้ำที่ดี (GAP)
- มาตรฐานเกี่ยวกับเกษตรอินทรีย์ (ORGANIC)
- มาตรฐานเกี่ยวกับการปฏิบัติที่ดีสำหรับกระบวนการผลิต และการปฏิบัติที่ดีสำหรับการคัดบรรจุ (GMP)
- มาตรฐานเกี่ยวกับระบบการวิเคราะห์อันตรายและจุดวิกฤตที่ต้องควบคุม (HACCP)

โดยในปี 2562 – 2564 ได้มีการรับรองมาตรฐานสินค้าเกษตรปลอดภัยไปแล้ว ตามตารางที่ 1.1-31

#### ตารางที่ 1.1-31 ฐานข้อมูลสินค้าเกษตรที่ได้รับการรับรองมาตรฐานจังหวัดสมุทรปราการ ปี พ.ศ. 2562 – 2564

ปี	อำเภอ	พืช (GAP)	ประมง			ปศุสัตว์ (GMP/HACCP)	รวม
			GAP	Safety Level	เกษตรอินทรีย์		
2562	เมืองสมุทรปราการ	40	23	31	-	2	96
	บางบ่อ	62	137	152	-	-	351
	บางพลี	100	24	80	-	1	205
	พระประแดง	49	-	-	-	-	49



ตารางที่ 1.1-31 ฐานข้อมูลสินค้าเกษตรที่ได้รับรองมาตรฐานจังหวัดสมุทรปราการ ปี พ.ศ. 2562 – 2564 (ต่อ)

ปี	อำเภอ	ฟิช (GAP)	ประมง			ปศุสัตว์ (GMP/HACCP)	รวม
			GAP	Safety Level	เกษตรอินทรีย์		
2562	พระสมุทรเจดีย์	7	-	-	22	1	30
	บางเสาธง	29	49	55	-	-	133
	อื่น ๆ	8	2	-	-	-	10
	<b>รวม</b>	<b>295</b>	<b>235</b>	<b>318</b>	<b>22</b>	<b>4</b>	<b>874</b>
2563	เมืองสมุทรปราการ	22	28	31	-	1	82
	บางบ่อ	103	129	152	-	-	384
	บางพลี	91	46	80	-	1	218
	พระประแดง	124	-	-	-	1	125
	พระสมุทรเจดีย์	9	-	-	25	-	34
	บางเสาธง	106	57	55	-	1	219
	อื่น ๆ	-	-	-	-	-	-
	<b>รวม</b>	<b>455</b>	<b>260</b>	<b>318</b>	<b>25</b>	<b>4</b>	<b>1,062</b>
2564	เมืองสมุทรปราการ	27	33	26	-	1	87
	บางบ่อ	62	174	161	-	-	397
	บางพลี	110	63	77	-	1	251
	พระประแดง	111	-	-	-	1	112
	พระสมุทรเจดีย์	11	-	-	25	-	36
	บางเสาธง	68	130	61	-	1	260
	อื่น ๆ	-	-	-	-	-	-
	<b>รวม</b>	<b>389</b>	<b>400</b>	<b>325</b>	<b>25</b>	<b>4</b>	<b>1,143</b>

แหล่งที่มา : สำนักงานเกษตรจังหวัดสมุทรปราการ, สำนักงานปศุสัตว์จังหวัดสมุทรปราการ, สำนักงานประมงจังหวัดสมุทรปราการ, ศูนย์วิจัยและพัฒนาการเพาะเลี้ยงสัตว์น้ำจืดสมุทรปราการ, ศูนย์วิจัยและพัฒนาการเกษตรปทุมธานี

จากการวิเคราะห์ข้อมูลสินค้าเกษตรด้านฟิช ประมง ปศุสัตว์ ที่ได้รับรองมาตรฐานสินค้าเกษตรปลอดภัย ปี พ.ศ. 2562 – 2564 พบว่า ในปี 2564 มีสินค้าเกษตรได้มาตรฐานเพิ่มขึ้นจากปี 2563 จำนวน 81 ราย คิดเป็นร้อยละ 7.63

7) บทวิเคราะห์สถานการณ์และแนวโน้มด้านเศรษฐกิจ/รายได้ในระดับมหภาคและครัวเรือน

จังหวัดสมุทรปราการ มีฐานเศรษฐกิจส่วนใหญ่ อยู่ในภาคอุตสาหกรรมและภาคพาณิชย์กรรม โดยเฉพาะอุตสาหกรรมการผลิต ยานยนต์ ชิ้นส่วนยานยนต์ อุปกรณ์เครื่องจักร ผลิตภัณฑ์โลหะ เคมีภัณฑ์ พลาสติก เครื่องใช้ไฟฟ้า/อิเล็กทรอนิกส์ อาหารแปรรูป การขนส่งสินค้าและบริการ (Logistics) และธุรกิจค้าขาย



ของภาคเอกชน ซึ่งจากการวิเคราะห์ข้อมูล GPP พบว่าในปี พ.ศ. 2563 จังหวัดฯ มีมูลค่าผลิตภัณฑ์มวลรวมจังหวัด (GPP : Gross Provincial Product) จากกิจกรรมการผลิตสินค้าและบริการทุกชนิดในพื้นที่จังหวัดฯ จำนวน 641,628 ล้านบาท สูงเป็นอันดับ 4 ของประเทศ รองจากกรุงเทพมหานคร ชลบุรี และระยอง โดยมีมูลค่าผลิตภัณฑ์มวลรวมจังหวัด (GPP : Gross Provincial Product) ลดลงจากปี พ.ศ. 2562 จำนวน 131,958 ล้านบาท ลดลงคิดเป็นร้อยละ 20.57 และ ผลิตภัณฑ์จังหวัดต่อหัว (GPP Per Capita) อยู่ที่ 285,173 บาท สูงเป็นอันดับ 10 ของประเทศ รองจากระยอง กรุงเทพฯ ปราจีนบุรี ชลบุรี พระนครศรีอยุธยา ฉะเชิงเทรา สมุทรสาคร สระบุรี และนครปฐม

จังหวัดสมุทรปราการ มีฐานเศรษฐกิจส่วนใหญ่อยู่ในภาคอุตสาหกรรม และภาคพาณิชย์กรรม โดยเฉพาะอุตสาหกรรมการผลิต ยานยนต์ ชิ้นส่วนยานยนต์ อุปกรณ์เครื่องจักร ผลิตภัณฑ์โลหะ เคมีภัณฑ์ พลาสติก เครื่องใช้ไฟฟ้า/อิเล็กทรอนิกส์ อาหารแปรรูป การขนส่งสินค้าและบริการ (Logistic) และธุรกิจค้าขายของ

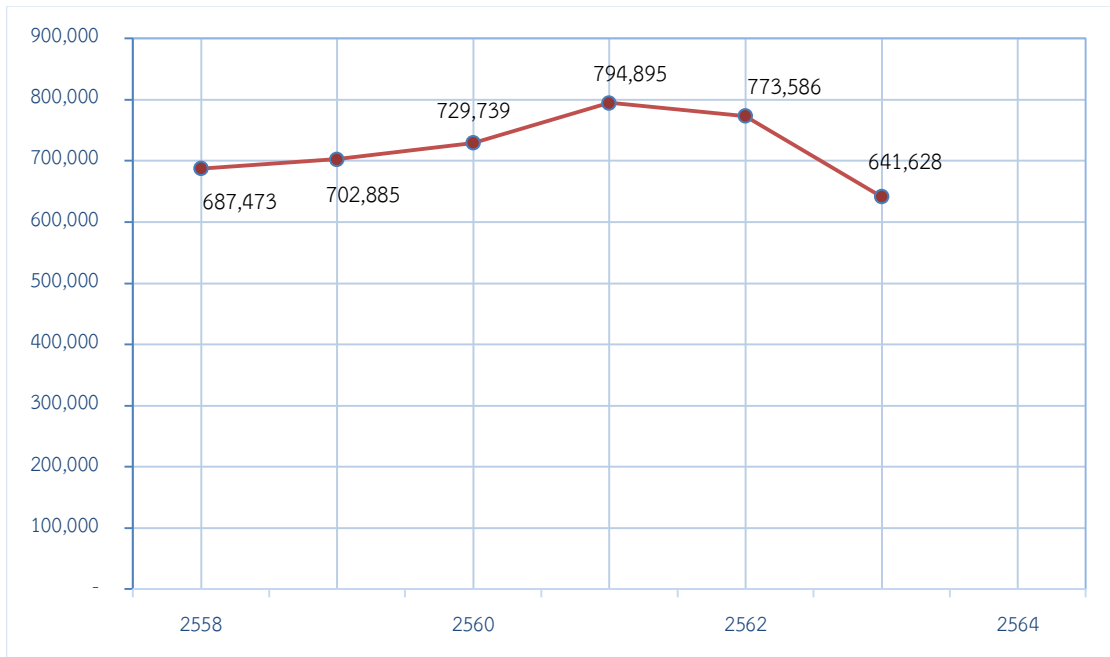
จากการวิเคราะห์มูลค่าผลิตภัณฑ์มวลรวมจังหวัดสมุทรปราการ ปี พ.ศ. 2563 ณ ราคาประจำปี พบว่า สัดส่วนโครงสร้างเศรษฐกิจของจังหวัดสมุทรปราการปี พ.ศ. 2563 พบว่าเป็นนอกภาคเกษตร ร้อยละ 99.4 และภาคเกษตรกรรม ร้อยละ 0.6

ตารางที่ 1.1-32 แสดงมูลค่าผลิตภัณฑ์มวลรวมจังหวัด (GPP : Gross Provincial Product) สูงสุด 5 อันดับแรก

ลำดับที่	จังหวัด	GPP (ล้านบาท)	สัดส่วนต่อประเทศไทย (ร้อยละ)
1	กรุงเทพมหานคร	5,270,460	33.71
2	ชลบุรี	892,062	5.70
3	ระยอง	857,191	5.48
4	<b>สมุทรปราการ</b>	<b>641,628</b>	<b>4.10</b>
5	ปทุมธานี	428,278	2.73

แหล่งที่มา: สำนักงานสภาพัฒนาการเศรษฐกิจและสังคมแห่งชาติ (GDP 15,636,891)

จากการวิเคราะห์มูลค่าผลิตภัณฑ์มวลรวมจังหวัด (GPP : Gross Provincial Product) ในช่วงปี พ.ศ. 2558 - 2563 พบว่ามูลค่าผลิตภัณฑ์มวลรวมของจังหวัดสมุทรปราการ มีแนวโน้มสูงขึ้นเรื่อย ๆ โดยมีมูลค่าสูงสุด ในปี พ.ศ. 2561 มูลค่าเท่ากับ 794,895 ล้านบาท และลดลงร้อยละ 2.75 ในปี พ.ศ. 2562 มูลค่าเท่ากับ 773,586 ล้านบาท ดังภาพที่ 1.1-22



ภาพที่ 1.1-22 แสดงมูลค่าผลิตภัณฑ์มวลรวม (GDP) สมุทรปราการ ณ ราคาประจำปี พ.ศ. 2558-2563

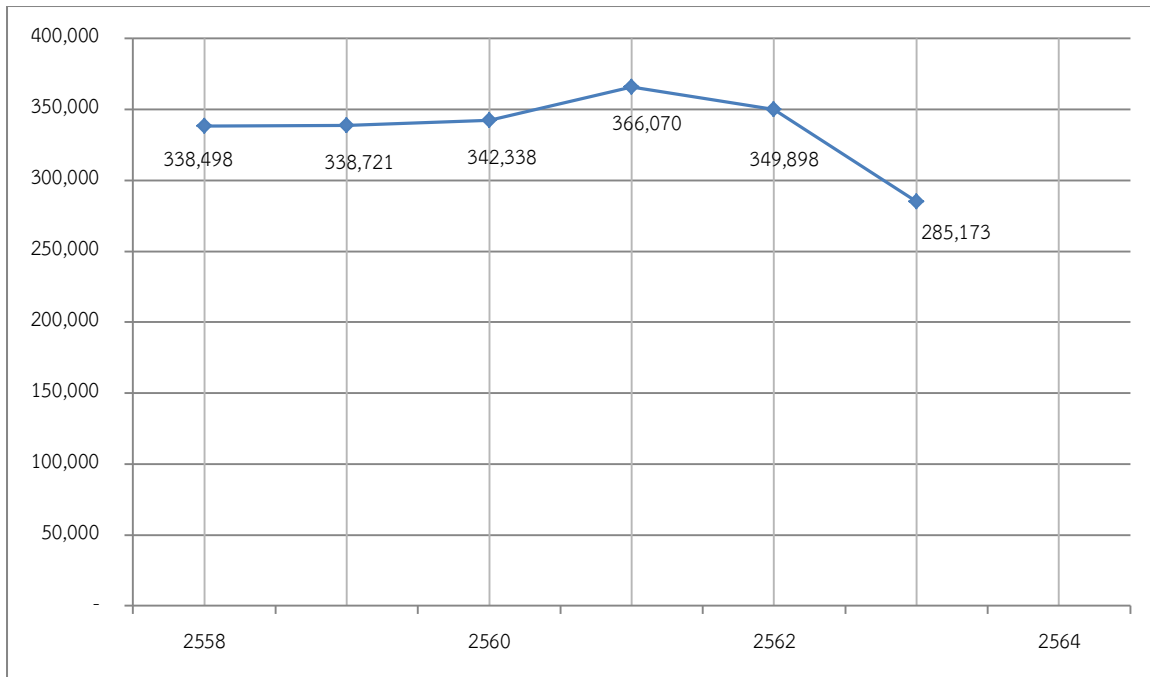
หากเปรียบเทียบมูลค่าผลิตภัณฑ์มวลรวมจังหวัดเฉลี่ยต่อคน (GPP per capita) พบว่า จังหวัดสมุทรปราการมีมูลค่าผลิตภัณฑ์มวลรวมจังหวัดเฉลี่ยต่อคน ปี พ.ศ. 2563 อยู่ที่ 285,173 บาท ซึ่งมีมูลค่าสูงเป็นอันดับ 10 ของประเทศ รองจากรยอง กรุงเทพฯ ปราจีนบุรี ชลบุรี พระนครศรีอยุธยา ฉะเชิงเทรา สมุทรสาคร สระบุรี และนครปฐม โดยในช่วงปี พ.ศ. 2556 - 2563 มีมูลค่าผลิตภัณฑ์มวลรวมจังหวัดเฉลี่ยต่อคนสูงกว่า 3 แสนบาท ซึ่งมูลค่าผลิตภัณฑ์มวลรวมจังหวัดเฉลี่ยต่อคนในปี พ.ศ. 2562 ลดลงจากปี พ.ศ. 2561 จำนวน 16,172 บาท คิดเป็นร้อยละ 4.62 และปี 2563 ลดลงจากปี 2562 จำนวน 64,725 บาท ลดลงคิดเป็นร้อยละ 22.70

ตารางที่ 1.1-33 แสดงมูลค่าผลิตภัณฑ์มวลรวมจังหวัดเฉลี่ยต่อคน (GPP per capita) สูงสุด 10 อันดับแรก

ลำดับที่	จังหวัด	GPP per capita (บาท)
1	ระยอง	831,734
2	กรุงเทพมหานคร	585,689
3	ปราจีนบุรี	510,887
4	ชลบุรี	471,723
5	พระนครศรีอยุธยา	436,363
6	ฉะเชิงเทรา	403,574
7	สมุทรสาคร	382,372
8	สระบุรี	321,625
9	นครปฐม	288,232
10	สมุทรปราการ	285,173

แหล่งที่มา: สำนักงานคณะกรรมการพัฒนาการเศรษฐกิจและสังคมแห่งชาติ

แหล่งที่มา: สำนักงานสภาพัฒนาการเศรษฐกิจและสังคมแห่งชาติ



ภาพที่ 1.1-23 แสดงมูลค่าผลิตภัณฑ์มวลรวมต่อหัว (GPP per capita) สมุทรปราการ ปี พ.ศ. 2558 – 2563

สำหรับการวิเคราะห์โครงสร้างทางเศรษฐกิจของจังหวัดสมุทรปราการ พบว่า โครงสร้างทางเศรษฐกิจหลักของจังหวัดฯ ในปี พ.ศ. 2563 ขึ้นอยู่กับเศรษฐกิจนอกภาคเกษตร (มูลค่าผลิตภัณฑ์มวลรวมจังหวัดนอกภาคเกษตร จำนวน 637,751 ล้านบาท คิดเป็นร้อยละ 99.40 และมูลค่าผลิตภัณฑ์มวลรวมจังหวัดในภาคเกษตรจำนวน 3,877 ล้านบาท คิดเป็นร้อยละ 0.60 โดยผลิตภัณฑ์นอกภาคเกษตรที่มีมูลค่าสูงที่สุด ได้แก่ ภาคอุตสาหกรรม ร้อยละ 44.42 การขายส่ง การขายปลีก การซ่อมยานยนต์และจักรยานยนต์ ร้อยละ 17.49 การขนส่งและสถานที่เก็บสินค้า ร้อยละ 11.47 การเงินและการประกันภัย ร้อยละ 4.43 และกิจกรรมการบริหารและบริการสนับสนุนอื่น ๆ ร้อยละ 3.44

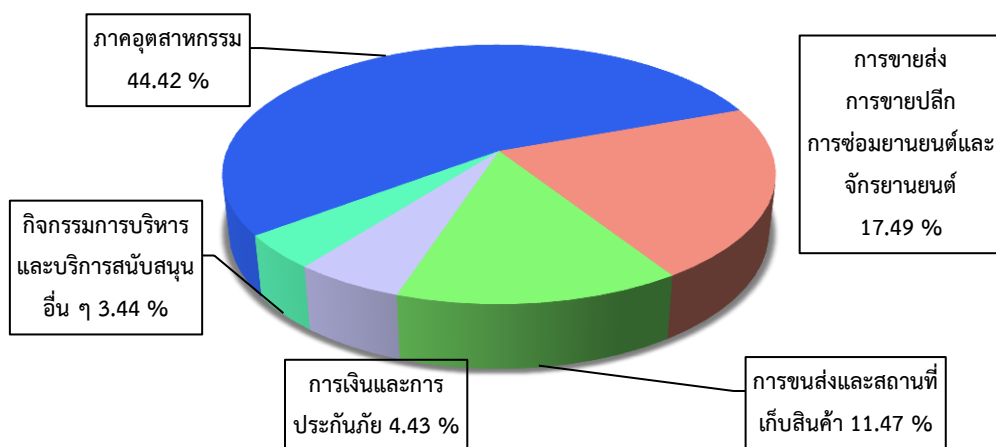
ตารางที่ 1.1-34 แสดงมูลค่าผลิตภัณฑ์มวลรวมจังหวัดสมุทรปราการ ปี พ.ศ. 2563 ณ ราคาประจำปี 2563

สาขาการผลิต	มูลค่า (ล้านบาท)	สัดส่วนโครงสร้าง (ร้อยละ)
<b>ภาคเกษตร</b>	<b>3,877</b>	<b>0.60</b>
เกษตรกรรม การป่าไม้ และการประมง	3,877	0.60
<b>ภาคนอกเกษตร</b>	<b>637,751</b>	<b>99.40</b>
การทำเหมืองแร่และเหมืองหิน	7	-
การผลิตอุตสาหกรรม	285,043	44.42
ไฟฟ้า ก๊าซ และระบบปรับอากาศ	16,655	2.60
การประปาและการจัดการของเสีย	3,687	0.57
การก่อสร้าง	11,368	1.77
การขายส่ง การขายปลีก การซ่อมยานยนต์และจักรยานยนต์	112,205	17.49
การขนส่ง และสถานที่เก็บสินค้า	73,599	11.47
ที่พักแรมและบริการด้านอาหาร	9,640	1.50

ตารางที่ 1.1-34 แสดงมูลค่าผลิตภัณฑ์มวลรวมจังหวัดสมุทรปราการ ปี พ.ศ. 2563 ณ ราคาประจำปี 2562 (ต่อ)

สาขาการผลิต	มูลค่า (ล้านบาท)	สัดส่วนโครงสร้าง (ร้อยละ)
ข้อมูลข่าวสารและการสื่อสาร	7,177	1.12
การเงินและการประกันภัย	28,415	4.43
กิจกรรมเกี่ยวกับอสังหาริมทรัพย์	20,026	3.12
กิจกรรมวิชาชีพ วิทยาศาสตร์และกิจกรรมทางวิชาการ	8,949	1.39
กิจกรรมการบริหารและบริการสนับสนุนอื่น ๆ	22,046	3.44
การบริหารราชการ การป้องกันประเทศ ฯ	12,916	2.01
การศึกษา	4,036	0.63
กิจกรรมด้านสุขภาพและงานสังคมสงเคราะห์	10,276	1.60
ศิลปะ ความบันเทิงและนันทนาการ	965	0.15
กิจกรรมการบริการด้านอื่น ๆ	10,740	1.67
<b>ผลิตภัณฑ์มวลรวมจังหวัด</b>	<b>641,628</b>	<b>100.00</b>
ผลิตภัณฑ์มวลรวมจังหวัดต่อคน (บาท)	285,173	-
ประชากร (1,000 คน)	2,250	-

แหล่งที่มา: สำนักงานสภาพัฒนาการเศรษฐกิจและสังคมแห่งชาติ



ภาพที่ 1.1-24 แสดงสัดส่วนผลิตภัณฑ์มวลรวมจังหวัด (GPP) สมุทรปราการ รายสาขาการผลิต ปี 2563

จากตัวเลขผลิตภัณฑ์มวลรวมจังหวัดสมุทรปราการ ปี พ.ศ. 2558 – 2563 จำแนกตามสาขาการผลิตพบว่า โครงสร้างทางเศรษฐกิจส่วนใหญ่ในช่วง 5 ปีนี้ ขึ้นอยู่กับภาคอุตสาหกรรมเป็นหลัก โดยในปี 2562 ผลิตภัณฑ์มวลรวมในภาคการผลิตอุตสาหกรรมมีมูลค่า 305,002 ล้านบาท และในปี พ.ศ. 2563 มีมูลค่าลดลงจากปีก่อน 19,959 ล้านบาท อันดับสอง คือ การขายส่ง การขายปลีก การซ่อมยานยนต์และจักรยานยนต์ นอกจากนี้ การขนส่งและสถานที่เก็บสินค้า การเงินและการประกันภัย และกิจกรรมการบริหารและบริการสนับสนุนอื่น ๆ ก็มีมูลค่าลดลงเช่นกัน ตามตารางที่ 1.1-35



ตารางที่ 1.1-35 แสดงผลิตภัณฑ์มวลรวมจังหวัด ณ ราคาประจำปี จำแนกตามสาขาการผลิต  
จังหวัดสมุทรปราการพ.ศ. 2558 – 2563

สาขาการผลิต	มูลค่า (ล้านบาท) ปี 2558	มูลค่า (ล้านบาท) ปี 2559	มูลค่า (ล้านบาท) ปี 2560	มูลค่า (ล้านบาท) ปี 2561	มูลค่า (ล้านบาท) ปี 2562	มูลค่า (ล้านบาท) ปี 2563
ภาคเกษตร	2,267	2,829	4,006	3,947	3,808	3,877
เกษตรกรรม การป่าไม้ และการประมง	2,267	2,829	4,006	3,947	3,808	3,877
ภาคนอกเกษตร	685,206	700,057	725,645	790,948	769,778	637,751
การทำเหมืองแร่และเหมืองหิน	8	8	7	7	7	7
การผลิตอุตสาหกรรม	306,251	291,846	287,066	328,736	305,002	285,043
ไฟฟ้า ก๊าซ และระบบปรับอากาศ	13,607	15,979	15,953	18,754	19,844	16,655
การประปาและการจัดการของเสีย	2,219	2,515	2,676	2,579	2,713	3,687
การก่อสร้าง	9,214	10,408	9,639	11,201	11,201	11,368
การขายส่ง การขายปลีก การซ่อมยานยนต์และจักรยายนต์	91,921	97,525	108,340	122,160	121,215	112,205
การขนส่ง และสถานที่เก็บสินค้า	147,868	163,450	174,884	171,941	167,093	73,599
ที่พักแรมและบริการด้านอาหาร	8,473	9,019	10,787	12,164	14,303	9,640
ข้อมูลข่าวสารและการสื่อสาร	5,350	4,551	5,857	5,547	7,167	7,177
การเงินและการประกันภัย	22,974	25,562	26,680	27,348	28,269	28,415
กิจกรรมเกี่ยวกับบอสังหาริมทรัพย์	12,719	14,318	15,090	17,384	19,728	20,026
กิจกรรมวิชาชีพ วิทยาศาสตร์และ กิจกรรมทางวิชาการ	5,237	5,639	6,944	7,310	8,955	8,949
กิจกรรมการบริหารและบริการ สนับสนุนอื่น ๆ	23,508	22,595	22,824	23,941	24,297	22,046
การบริหารราชการ การป้องกันประเทศ	10,894	10,040	10,727	12,773	12,361	12,916
การศึกษา	4,087	4,108	4,253	4,061	4,080	4,036
กิจกรรมด้านสุขภาพและงาน สังคมสงเคราะห์	8,387	8,766	9,515	10,120	9,927	10,276
ศิลปะ ความบันเทิงและ นันทนาการ	542	628	847	1,017	1,130	965
กิจกรรมการบริหารด้านอื่น ๆ	11,2215	13,099	13,554	13,906	12,508	10,740
ผลิตภัณฑ์มวลรวมจังหวัด	687,473	702,885	729,739	794,895	773,586	641,628
ผลิตภัณฑ์มวลรวมจังหวัดต่อคน (บาท)	338,498	338,721	342,338	366,070	349,898	285,173
ประชากร (1,000 คน)	2,031	2,075	2,132	2,171	2,211	2,250

แหล่งที่มา: สำนักงานสภาพัฒนาการเศรษฐกิจและสังคมแห่งชาติ

รวบรวมโดย : สำนักงานสถิติจังหวัดสมุทรปราการ

### 1.1.3 ด้านสังคมและความมั่นคง

#### 1) ประชากร

##### 1.1) ประชากรและโครงสร้างประชากร

##### (1) จำนวนประชากร

จังหวัดสมุทรปราการมีประชากรตามทะเบียนราษฎรมากเป็นอันดับ 12 ของประเทศ และอันดับ 2 ของภาคกลาง รองจากกรุงเทพมหานคร เนื่องจากเป็นจังหวัดฯ รองรับการขยายตัวจากกรุงเทพฯ และสนามบินนานาชาติสุวรรณภูมิ ทั้งในด้านการผลิตภาคอุตสาหกรรม การค้า การบริการและการกระจายตัวของประชากร จึงทำให้จังหวัดฯ มีประชากรที่ย้ายถิ่นจากที่อื่นมาอาศัยอยู่ในพื้นที่เป็นจำนวนมาก ซึ่งมีทั้งประชากรที่เคลื่อนย้ายเข้ามาโดยแจ้งย้ายที่อยู่อย่างถูกต้อง และไม่แจ้งย้ายที่อยู่เข้ามาอาศัยทำให้จำนวนประชากรที่มีอยู่จริงสูงกว่าจำนวนประชากรตามทะเบียนราษฎรเกือบเท่าตัว (บทวิเคราะห์อยู่ในหัวข้อที่ 1.7 ลักษณะทางสังคม) โดยเฉพาะอย่างยิ่งผู้ที่อยู่ในวัยทำงานจะมีรายชื่ออยู่ในทะเบียนราษฎรต่ำกว่ากลุ่มอื่น โดยข้อมูลเดือนกรกฎาคม ปี พ.ศ. 2565 จังหวัดฯ มีประชากรตามทะเบียนราษฎรทั้งสิ้น 1,357,131 คน แยกเป็นชาย 644,516 คน หญิง 706,963 คน ซึ่งจะพบว่าประชากรส่วนใหญ่อาศัยอยู่ในพื้นที่อำเภอเมืองสมุทรปราการมากที่สุด รองลงมาคืออำเภอบางพลี และอำเภอพระประแดง ตามลำดับ โดยมีอัตราการขยายตัวเพิ่มขึ้นเรื่อยๆ เมื่อเปรียบเทียบกับจำนวนประชากรต่อพื้นที่จังหวัดฯ โดยเฉลี่ยประมาณ 1,351.60 คนต่อตารางกิโลเมตร

ตารางที่ 1.1-36 แสดงจำนวนประชากรแยกตามอำเภอ พ.ศ. 2561 – กรกฎาคม 2565

ปี พ.ศ.	อำเภอ	รวม	ชาย	หญิง	จำนวนบ้าน	ความหนาแน่นประชากร (หน่วย: คน/ตร.กม.)
2561	เมืองสมุทรปราการ	538,715	256,273	282,442	255,118	2,827.16
	พระประแดง	195,712	94,493	101,219	87,355	2,667.47
	บางพลี	255,392	120,412	134,980	155,414	1,047.16
	พระสมุทรเจดีย์	139,370	67,609	71,761	61,993	1,157.75
	บางบ่อ	108,438	52,987	55,451	44,129	442.59
	บางเสาธง	77,751	37,657	40,094	55,409	594.02
รวมทั้งสิ้น		1,315,378	629,431	685,947	659,418	1,310.02
2562	เมืองสมุทรปราการ	544,839	258,672	286,167	268,184	2,837.36
	พระประแดง	193,580	93,435	100,145	88,502	2,667.47
	บางพลี	269,710	127,240	142,470	163,702	1,060.16
	พระสมุทรเจดีย์	144,756	70,131	74,625	65,898	1,158.70
	บางบ่อ	105,782	51,657	54,125	45,990	446.60
	บางเสาธง	86,208	41,639	44,569	61,650	599.10
รวมทั้งสิ้น		1,344,875	642,774	702,875	693,926	1,344.87



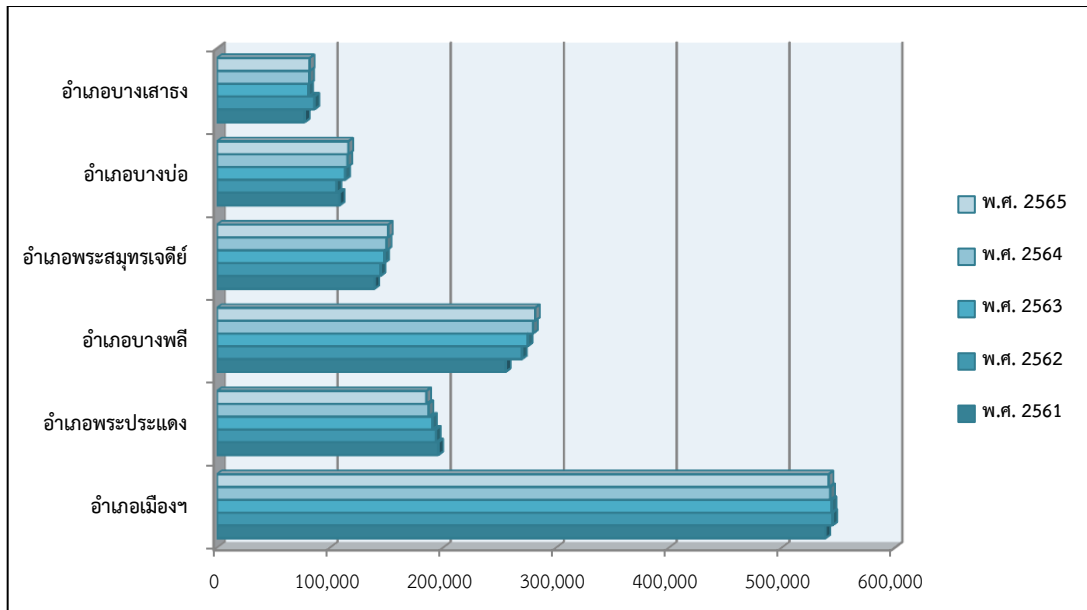


จังหวัดสมุทรปราการมีประชากรตามทะเบียนราษฎรมากเป็นอันดับ 12 ของประเทศ และอันดับ 2 ของภาคกลาง รองจากกรุงเทพมหานคร เนื่องจากเป็นจังหวัดฯ รองรับการขยายตัวจากกรุงเทพฯ และสนามบินนานาชาติสุวรรณภูมิ ทั้งในด้านการผลิตภาคอุตสาหกรรม การค้า การบริการและการกระจายตัวของประชากร จึงทำให้จังหวัดฯ มีประชากรที่ย้ายถิ่นจากที่อื่นมาอาศัยอยู่ในพื้นที่เป็นจำนวนมาก ซึ่งมีทั้งประชากรที่เคลื่อนย้ายเข้ามาโดยแจ้งย้ายที่อยู่อย่างถูกต้อง และไม่แจ้งย้ายที่อยู่เข้ามาอาศัยทำให้จำนวนประชากรที่มีอยู่จริงสูงกว่าจำนวนประชากรตามทะเบียนราษฎรเกือบเท่าตัว (บทวิเคราะห์อยู่ในหัวข้อที่ 1.7 ลักษณะทางสังคม) โดยเฉพาะอย่างยิ่งผู้ที่อยู่ในวัยทำงานจะมีรายชื่ออยู่ในทะเบียนราษฎรต่ำกว่ากลุ่มอื่น โดยข้อมูลเดือนกรกฎาคม ปี พ.ศ. 2565 จังหวัดฯ มีประชากรตามทะเบียนราษฎรทั้งสิ้น 1,357,131 คน แยกเป็นชาย 644,516 คน หญิง 706,963 คน ซึ่งจะพบว่าประชากรส่วนใหญ่อาศัยอยู่ในพื้นที่อำเภอเมืองสมุทรปราการมากที่สุด รองลงมาคืออำเภอบางพลี และอำเภพระประแดง ตามลำดับ โดยมีอัตราการขยายตัวเพิ่มขึ้นเรื่อยๆ เมื่อเปรียบเทียบกับจำนวนประชากรต่อพื้นที่จังหวัดฯ โดยเฉลี่ยประมาณ 1,351.60 คนต่อตารางกิโลเมตร

ตารางที่ 1.1-37 แสดงจำนวนประชากรแยกตามอำเภอ พ.ศ. 2561 – กรกฎาคม 2565 (ต่อ)

ปี พ.ศ.	อำเภอ	รวม	ชาย	หญิง	จำนวนบ้าน	ความหนาแน่นประชากร (หน่วย: คน/ตร.กม.)
2563	เมืองสมุทรปราการ	544,123	257,661	286,462	274,708	2,855.53
	พระประแดง	190,414	91,684	98,730	88,677	2,595.25
	บางพลี	274,763	129,539	145,224	168,186	1,056.78
	พระสมุทรเจดีย์	147,999	71,513	76,486	67,932	1,229.43
	บางบ่อ	113,383	55,132	58,251	51,410	462.76
	บางเสาธง	80,797	38,987	41,810	60,891	703.86
<b>รวมทั้งสิ้น</b>		<b>1,351,479</b>	<b>644,516</b>	<b>706,963</b>	<b>711,804</b>	<b>1,345.97</b>
2564	เมืองสมุทรปราการ	542,881	256,548	286,333	281,516	2,849.02
	พระประแดง	187,027	89,922	97,105	88,876	2,549.09
	บางพลี	279,455	131,685	147,770	176,014	1,074.83
	พระสมุทรเจดีย์	150,015	72,361	77,654	70,896	1,246.18
	บางบ่อ	115,388	56,063	59,325	53,451	470.95
	บางเสาธง	81,683	39,305	42,378	62,432	711.59
<b>รวมทั้งสิ้น</b>		<b>1,356,449</b>	<b>645,884</b>	<b>710,565</b>	<b>733,185</b>	<b>1,350.92</b>
2565	เมืองสมุทรปราการ	541,404	255,670	285,734	284,213	2,841.27
	พระประแดง	185,103	88,899	96,204	89,080	2,522.87
	บางพลี	281,292	132,402	148,890	179,529	1,081.89
	พระสมุทรเจดีย์	151,253	72,893	78,360	72,574	1,256.46
	บางบ่อ	116,182	56,395	59,787	54,330	474.19
	บางเสาธง	81,897	39,359	42,538	63,112	713.45
<b>รวมทั้งสิ้น</b>		<b>1,357,131</b>	<b>645,618</b>	<b>711,513</b>	<b>742,838</b>	<b>1,351.60</b>

แหล่งที่มา: สำนักบริหารการทะเบียน กรมการปกครอง ณ 31 กรกฎาคม 2565



ภาพที่ 1.1-25 แสดงจำนวนประชากร พ.ศ. 2561 - 2565 จำแนกรายอำเภอ

## (2) ประชากรตามทะเบียนราษฎร

จังหวัดสมุทรปราการมีประชากรตามทะเบียนราษฎรทั้งสิ้น 1,357,131 คน แยกเป็นชาย 644,516 คน หญิง 706,963 คน ซึ่งจะพบว่าประชากรส่วนใหญ่อาศัยอยู่ในพื้นที่อำเภอเมืองสมุทรปราการมากที่สุด รองลงมาคืออำเภอบางพลี และอำเภอพระประแดง และอำเภอพระสมุทรเจดีย์ ตามลำดับ ดังตารางที่ 1.1-38

ตารางที่ 1.1-38 แสดงจำนวนประชากรแยกตามอำเภอ ณ วันที่ 31 กรกฎาคม 2565

ปี พ.ศ.	อำเภอ	รวม	ชาย	หญิง	จำนวนบ้าน	ความหนาแน่นประชากร (คน/ตร.กม.)
2565	เมืองสมุทรปราการ	541,404	255,670	285,734	284,213	2,841.27
	พระประแดง	185,103	88,899	96,204	89,080	2,522.87
	บางพลี	281,292	132,402	148,890	179,529	1,081.89
	พระสมุทรเจดีย์	151,253	72,893	78,360	72,574	1,256.46
	บางบ่อ	116,182	56,395	59,787	54,330	474.19
	บางเสาธง	81,897	39,359	42,538	63,112	713.45
รวมทั้งสิ้น		1,357,131	645,618	711,513	742,838	1,351.60

แหล่งที่มา: สำนักบริหารการทะเบียน กรมการปกครอง ณ วันที่ 31 กรกฎาคม 2565

## (3) ประชากรแฝง

อย่างไรก็ตาม จังหวัดสมุทรปราการยังมีกลุ่มประชากรแฝงที่ไม่มีชื่อในทะเบียนราษฎร และเดินทางเข้ามาทำงานไปเช้า - เย็นกลับ ซึ่งทำให้ประชากรที่อาศัยอยู่จริงมากกว่าประชากรที่ปรากฏตามทะเบียนราษฎร ซึ่งจังหวัดสมุทรปราการจำนวนประชากรแฝงมากเป็นอันดับ 2 รองจากกรุงเทพฯ จากการสำรวจข้อมูลสัดส่วนประชากรแฝงของจังหวัดสมุทรปราการ โดยสำนักงานสถิติจังหวัดฯ พบว่า จังหวัดสมุทรปราการ มีสัดส่วนประชากรแฝงรวมจำนวน 761,350 คน คิดเป็นร้อยละ 56.10 จำแนก

เป็นประชากรที่เดินทางเข้าไปเยนกลับ 135,170 คน คิดเป็นร้อยละ 9.96 และประชากรที่มาอาศัยอยู่ประจำ แต่ไม่มีการย้ายทะเบียนบ้านเข้ามา จำนวน 626,315 คน คิดเป็นร้อยละ 46.15 ซึ่งเป็นภาระรับผิดชอบของภาครัฐที่จะให้บริการ และดูแลในเรื่องของสุขอนามัย การศึกษา และสาธารณสุขโรคขั้นพื้นฐานให้เพียงพอ และทั่วถึง



ภาพที่ 1.1-26 แสดงสัดส่วนประชากรที่เข้ามาอยู่อาศัยจริงและเข้ามาทำงานของจังหวัดสมุทรปราการ

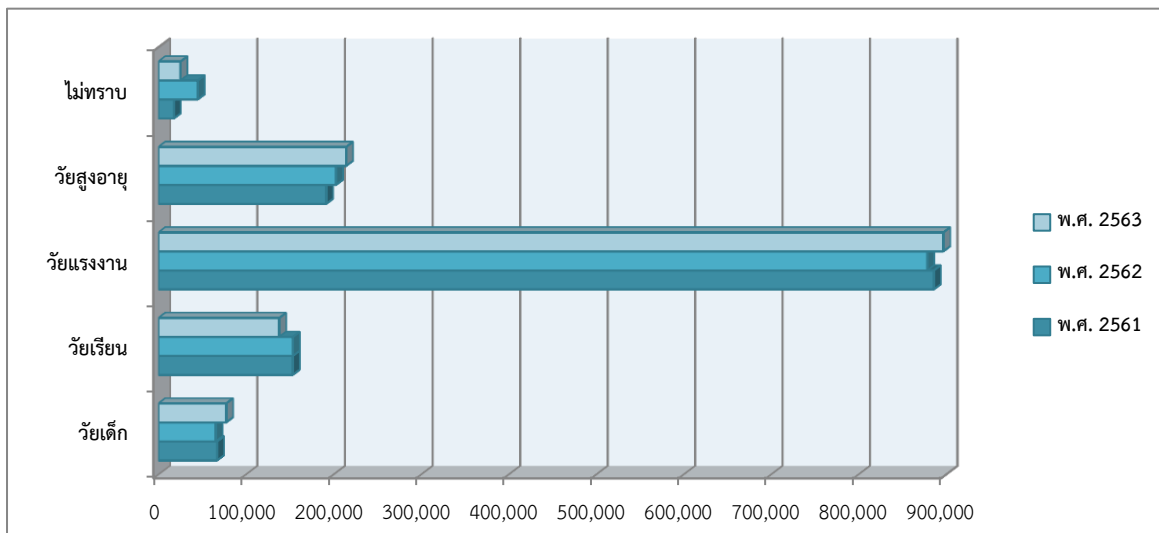
### 1.2) ประชากรจำแนกตามกลุ่มอายุ

จังหวัดสมุทรปราการ มีโครงสร้างประชากรที่สามารถจำแนกตามกลุ่มอายุ ประกอบด้วย อายุต่ำกว่า 5 ปี (วัยเด็ก) อายุ 5-14 ปี (วัยเรียน) อายุ 15-59 ปี (วัยแรงงาน) และอายุ 60 ปีขึ้นไป (วัยสูงอายุ) มีรายละเอียดดังนี้

ตารางที่ 1.1-39 แสดงประชากรจำแนกตามกลุ่มอายุ พ.ศ. 2561 - 2563

ประชากร จำแนกตามกลุ่มอายุ	พ.ศ. 2561		พ.ศ. 2562		พ.ศ. 2563	
	จำนวน (คน)	ร้อยละ	จำนวน (คน)	ร้อยละ	จำนวน (คน)	ร้อยละ
อายุต่ำกว่า 5 ปี (วัยเด็ก)	66,996	5.09	65,296	4.86	77,322	5.72
อายุ 5-14 ปี (วัยเรียน)	153,262	11.65	153,430	11.41	137,588	10.18
อายุ 15-59 ปี (วัยแรงงาน)	886,096	67.36	878,655	65.33	869,920	66.36
อายุ 60 ปีขึ้นไป (วัยสูงอายุ)	191,404	14.55	202,635	14.71	214,241	15.85
ไม่ทราบ	17,620	1.34	44,859	3.34	25,141	1.86

แหล่งที่มา: ระบบสถิติทางการทะเบียน กรมการปกครอง ข้อมูล ณ เดือนธันวาคม 2563



### ภาพที่ 1.1-27 แสดงประชากรจำแนกตามกลุ่มอายุ พ.ศ. 2561 - 2563

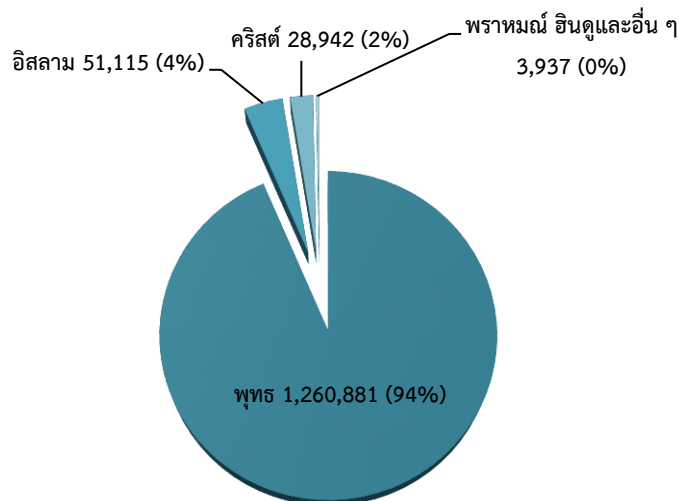
จากการวิเคราะห์โครงสร้างประชากร โดยจำแนกตามกลุ่มอายุ/กลุ่มประชากร ปี พ.ศ. 2564 พบว่า จังหวัดสมุทรปราการมีประชากรส่วนใหญ่อยู่ในวัยแรงงาน (อายุ 15-59 ปี) คิดเป็นร้อยละ 66 รองลงมาคือ วัยสูงอายุ (อายุ 60 ปีขึ้นไป) คิดเป็นร้อยละ 15 วัยเรียน (อายุ 5- 14 ปี) คิดเป็นร้อยละ 10 และวัยเด็ก (อายุต่ำกว่า 5 ปี) คิดเป็นร้อยละ 5

หากวิเคราะห์สถิติโครงสร้างประชากร จำแนกตามกลุ่มอายุ/กลุ่มประชากร ในช่วง ปี พ.ศ. 2561 - 2563 พบว่า ประชากรวัยแรงงาน มีจำนวนเพิ่มมากขึ้นในทุก ๆ ปี แต่มีสัดส่วนลดลงเล็กน้อยเมื่อเปรียบเทียบกับจำนวนประชากรในภาพรวมปีอื่น ๆ ในขณะที่ประชากรวัยเด็กมีสัดส่วนเพิ่มขึ้นเรื่อย ๆ เมื่อเปรียบเทียบกับประชากรในภาพรวมปีอื่น ๆ

จากสถิติโครงสร้างประชากรในกลุ่มประชากรวัยสูงอายุ พบว่า จังหวัดสมุทรปราการ มีจำนวนประชากรวัยสูงอายุเพิ่มขึ้นทุก ๆ ปี จากสถิติปี พ.ศ. 2561 - 2563 อย่างไรก็ตาม สัดส่วนของจำนวนประชากรวัยสูงอายุของจังหวัดสมุทรปราการ ในปี พ.ศ. 2561 - 2563 นั้น มีสัดส่วนประชากรเกินกว่าร้อยละ 10 ของประชากรทั้งจังหวัด ซึ่งแสดงให้เห็นว่าจังหวัดสมุทรปราการนั้นเป็นสังคมที่ก้าวเข้าสู่สังคมผู้สูงอายุ (Aging society)

#### 1.3) ประชากรจำแนกตามการนับถือศาสนา

จังหวัดสมุทรปราการ มีประชากรส่วนใหญ่ นับถือศาสนาพุทธ ร้อยละ 93.53 (1,187,750 คน) รองลงมาคือศาสนาอิสลาม คริสต์ และพราหมณ์ ฮินดู คิดเป็นร้อยละ 3.86, 2.26 และ 0.31 ตามลำดับ



ภาพที่ 1.1-28 แสดงประชากร จำแนกตามการนับถือศาสนา

แหล่งที่มา: สำนักงานพระพุทธศาสนาจังหวัดสมุทรปราการ

#### 2) กลุ่มชาติพันธุ์

จังหวัดสมุทรปราการมีกลุ่มทางชาติพันธุ์ที่หลากหลาย ได้แก่ กลุ่มคนไทยพื้นเมือง มลายู ลาว มอญ จีน ฯลฯ ปัจจัยสำคัญที่ก่อให้เกิดความหลากหลายทางชาติพันธุ์นี้มีหลายสาเหตุด้วยกันคือ กลุ่มมอญที่เข้ามาตั้งถิ่นฐานสร้างชุมชนเมืองหน้าด่านป้องกันศึกทางทะเล กลุ่มลาวที่ถูกกวาดต้อนมาในสมัยสงครามแถบคลองมหาวงษ์และส่วนใหญ่ย้ายกลับไปอยู่แถบนครนายก กลุ่มมลายูมุสลิมที่เข้ามาทำการเกษตร



และเป็นแรงงานในการขุดคลองเพื่อชลประทาน กลุ่มคนจีนที่เข้ามาค้าขาย กลุ่มชาติพันธุ์กลุ่มต่าง ๆ เหล่านี้ กลายเป็นประชากรในจังหวัดฯ สืบทอดมาถึงปัจจุบัน เช่น

- **พระประแดงแหล่งมอญ** ในสมัยรัชกาลพระบาทสมเด็จพระพุทธเลิศหล้านภาลัยมีชาวมอญอพยพหนีภัยสงครามเข้ามามากจึงโปรดเกล้าฯ ให้ไปตั้งภูมิลำเนาในแขวงเมืองธนบุรี นนทบุรี และนครเขื่อนขันธ์ หรือพระประแดง พระประแดงจึงกลายเป็นชุมชนมอญขนาดใหญ่มาจนถึงปัจจุบัน ต่อมาได้ขยายการตั้งถิ่นฐานไปยังอำเภอบางพลีและอำเภอบางบ่อมีอาชีพทำนาเป็นหลัก ในอำเภอพระประแดงมีวัดทรงธรรม และวัดคันลัด ซึ่งเป็นศูนย์กลางชุมชน กลุ่มชาวไทยเชื้อสายมอญเหล่านี้ยังสามารถรักษาความเชื่อขนบธรรมเนียมประเพณีของตนไว้ได้จนถึงปัจจุบัน เช่น การนับถือผี การสวดมนต์ การเผาศพ ประเพณีสงกรานต์ และการตั้งบ้านเรือน ฯลฯ

- **จีนผู้กุมฐานเศรษฐกิจ** บริเวณอำเภอเมืองเป็นย่านชุมชนที่อยู่อาศัยของชาวจีน ซึ่งเข้ามาตั้งรกรากค้าขายริมแม่น้ำเจ้าพระยาบริเวณเมืองสมุทรปราการและริมคลองสำโรงและคลองสาขา มีศาลเจ้าเงินและเจิวัดไม้ได้แก่ ศาลเจ้าแม่ทับทิม ศาลเจ้าพ่อบางพลีใหญ่ และศาลเจ้าตัวปูนเถ่ากง ส่วนศาลเจ้าหลักเมืองเดิมเป็นอาคารทรงไทย แต่เมื่อทรุดโทรมลงผู้ที่เคารพบูชาซึ่งส่วนใหญ่มีเชื้อสายจีนจึงร่วมกันสร้างรูปแบบศาลเจ้าเงิน และเมื่อมีการขยายตัวของชุมชน รวมทั้งการให้ความสำคัญกับถนนศาลเจ้าจึงเปลี่ยนมาอยู่ริมถนนแทนศาลเจ้ารุ่นหลัง ๆ ที่เพิ่งสร้างขึ้นใหม่บางแห่งสร้างโดยชาวจีนใต้หวันที่เข้ามาทำโรงงานอุตสาหกรรม

### 3) สถานการณ์และแนวโน้มด้านแรงงาน

จากการวิเคราะห์ข้อมูลโครงสร้างประชากร ปี 2564 สามารถจำแนกตามกลุ่มอายุ พบว่า จังหวัดสมุทรปราการ มีกำลังแรงงาน (อายุ 15 ปีขึ้นไป) จำนวน 1,725,901 คน (เพศชาย 705,831 คน เพศหญิง 1,020,070 คน) จำแนกเป็นผู้อยู่ในกำลังแรงงาน 1,406,522 คน (เพศชาย 753,346 คน เพศหญิง 653,176 คน) ได้แก่ ผู้มีงานทำ 1,374,623 คน (เพศชาย 735,745 คน เพศหญิง 638,878 คน) ผู้ว่างงาน 31,900 คน (เพศชาย 17,602 คน เพศหญิง 14,298 คน) กำลังแรงงานที่รอฤดูกาล 1,241 คน (เพศชาย 1,241 คน) โดยสามารถจำแนกได้ ดังนี้

**3.1) การมีงานทำ** ผู้มีงานทำในจังหวัดฯ มีงานทำในภาคเกษตรกรรม 12,967 คน คิดเป็นร้อยละ 0.97 ของผู้มีงานทำทั้งหมด ส่วนผู้ทำงานนอกภาคเกษตรกรรม มีจำนวน 1,361,526 คน คิดเป็นร้อยละ 99.05 โดยกลุ่มผู้ทำงานนอกภาคเกษตรกรรมจะทำงานในสาขาการผลิตมากที่สุด จำนวน 643,747 คน คิดเป็นร้อยละ 47.28 ของผู้มีงานทำนอกภาคเกษตร รองลงมาคือ สาขาการขายส่ง - ขายปลีก จำนวน 211,068 คน (ร้อยละ 15.50) การขนส่ง สถานที่เก็บสินค้า จำนวน 134,238 คน (ร้อยละ 9.86) โรงแรมและอาหาร จำนวน 95,515 คน (ร้อยละ 7.02) การก่อสร้าง 58,800 คน (ร้อยละ 4.32)

**3.2) การว่างงาน** จังหวัดสมุทรปราการ มีผู้ว่างงานประมาณ 31,900 คน ซึ่งถือว่าเป็นอัตราการว่างงานที่ต่ำ คือ ร้อยละ 2.27 โดยเป็นเพศชาย 17,602 คน เพศหญิง 14,298 คน เมื่อเทียบกับอัตราผู้มีงานทำที่มี 1,374,623 คน (ร้อยละ 79.65)

การบริหารจัดการงานในประเทศ ประจำปีงบประมาณ พ.ศ. 2564 (ข้อมูล ณ สิ้นเดือนธันวาคม 2564) นายจ้าง/สถานประกอบการ ได้แจ้งตำแหน่งงานว่าง จำนวน 14,856 อัตรา มีผู้ลงทะเบียนสมัครงาน จำนวน 8,268 คน และมีการบรรจุงาน จำนวน 6,318 คน คิดเป็นอัตราการบรรจุงานต่อผู้สมัครงาน ร้อยละ 0.46 สำหรับตำแหน่งงานว่างตามระดับการศึกษา พบว่า คือระดับปวช., ปวส., อนุปริญญา มีความต้องการมากที่สุด

ร้อยละ 35.66 (5,298 อัตรา) รองลงมาเป็นระดับมัธยมศึกษา โดยมีสัดส่วนร้อยละ 30.67 (4,557 อัตรา) ระดับประถมศึกษาและต่ำกว่า ร้อยละ 19.76 (2,935 อัตรา) ระดับปริญญาตรี ร้อยละ 9.90 (1,471 อัตรา) และระดับปริญญาโทขึ้นไป ร้อยละ 3.45 (513 อัตรา) ตามลำดับ แสดงให้เห็นว่าขณะนี้ตลาดแรงงานในจังหวัดสมุทรปราการ มีความต้องการแรงงาน ในระดับปริญญาโทขึ้นไปน้อยมาก

**3.3) แรงงานต่างด้าว** ที่ได้รับอนุญาตทำงานในจังหวัดสมุทรปราการ ใน ปี 2564 คงเหลือ จำนวน 237,707 คน จำแนกเป็นกลุ่มต่าง ๆ ดังนี้

1. ประเภททั่วไปมาตรา 9 คือ คนต่างด้าวที่ได้รับอนุญาตให้เข้ามาในราชอาณาจักรเป็นการชั่วคราว ตามกฎหมายว่าด้วยคนเข้าเมืองโดยไม่ใช้การอนุญาตให้เข้ามาในฐานะนักท่องเที่ยว หรือผู้เดินทางผ่าน จำนวน 312 คน (ร้อยละ 0.13)
2. แรงงานต่างด้าวประเภทส่งเสริมการลงทุน (มาตรา 12) คือ คนต่างด้าวทำงานตามกฎหมายว่าด้วยการส่งเสริมการลงทุน เช่น นักลงทุน ช่างฝีมือ ผู้ชำนาญการ จำนวน 14 คน (ร้อยละ 0.01)
3. บุคคลพื้นที่สูง มาตรา 13 คือ ประเภทชนกลุ่มน้อยซึ่งไม่ใช่แรงงาน 3 สัญชาติ จำนวน 40 คน (ร้อยละ 0.02)
4. กลุ่มแรงงานนำเข้า (MOU) มีจำนวนแรงงานต่างด้าวทั้งหมดจำนวน 56,607 คน (ร้อยละ 23.81)
5. กลุ่มแรงงานต่างด้าวกลุ่มบัตรชมพู (มติคณะรัฐมนตรี 20 สิงหาคม 2562) มีจำนวนแรงงานต่างด้าวทั้งหมด จำนวน 71,375 คน (ร้อยละ 30.03)
6. กลุ่มแรงงานต่างด้าว บัตรชมพู (มติคณะรัฐมนตรี 4 สิงหาคม 2563) (บต.23) จำนวน 17,233 คน (ร้อยละ 7.25)
7. กลุ่ม มติ ครม. วันที่ 29 ธันวาคม 2563 (บต.48) จำนวน 26,635 คน (ร้อยละ 11.20)
8. กลุ่มตาม มติ ครม. วันที่ 13 กรกฎาคม 2564 จำนวน 33,268 คน (ร้อยละ 14.00)
9. กลุ่มมติ ครม. วันที่ 28 กันยายน 2564 ใบอนุญาตทำงานแทนคนต่างด้าว (บต.50) จำนวน 32,223 คน (ร้อยละ 13.56)

**3.4) การพัฒนาศักยภาพแรงงาน** สถาบันพัฒนาฝีมือแรงงาน 1 สมุทรปราการ มีการพัฒนาทักษะฝีมือด้านแรงงาน 3 ประเภท คือ

(1) **การฝึกเตรียมเข้าทำงาน** มีผู้เข้ารับการฝึก จำนวน 94 คน ผู้ผ่านการฝึก จำนวน 62 คน 4 กลุ่มอาชีพ คือ 1. ช่างอุตสาหกรรม จำนวน 20 คน ผู้ผ่านการฝึก จำนวน 7 คน 2. ช่างเครื่องกล จำนวน 23 คน ผู้ผ่านการฝึก จำนวน 18 คน 3. ช่างก่อสร้าง จำนวน 19 คน ผู้ผ่านการฝึก จำนวน 12 คน 4. ศูนย์อบรมงานเชื่อมมาตรฐานสากล จำนวน 2 คน ผู้ผ่านการฝึก จำนวน 2 คน และ 5. ช่างอุตสาหกรรม จำนวน 30 คน ผู้ผ่านการฝึก จำนวน 23 คน

(2) **การฝึกเสริมทักษะเพื่อการส่งเสริมการมีงานทำ** มีผู้รับการฝึก จำนวน 1,080 คน ผู้ผ่านการฝึก จำนวน 1,065 คน 2 กลุ่มอาชีพ คือ 1. ธุรกิจและบริการ จำนวน 777 คน ผู้ผ่านการฝึก จำนวน 762 คน และ 2. ช่างอุตสาหกรรมศิลป์ จำนวน 303 คน ผู้ผ่านการฝึก จำนวน 303 คน

(3) **การฝึกยกระดับฝีมือแรงงาน** มีผลการดำเนินงาน จำนวน 4,206 คน มีผู้ผ่านการฝึก จำนวน 3,352 คน คิดเป็นร้อยละ 79.70 ของผู้เข้ารับการฝึกยกระดับฝีมือแรงงาน 6 กลุ่มอาชีพ พิจารณา



ตามกลุ่มอาชีพ พบว่า ช่างอุตสาหกรรม มีผู้เข้ารับการฝึกมากที่สุด จำนวน 1,786 คน มีผู้ผ่านการฝึก จำนวน 1,425 คน (ร้อยละ 79.79 ของผู้เข้ารับการฝึกช่างอุตสาหกรรม) รองลงมา คือ ศูนย์อบรมงานเชื่อมมาตรฐานสากล จำนวน 1,253 คน มีผู้ผ่านการฝึก จำนวน 1,031 คน (ร้อยละ 82.28) ช่างเครื่องกล จำนวน 593 คน มีผู้ผ่านการฝึก จำนวน 523 คน (ร้อยละ 88.20) ธุรกิจและบริการ จำนวน 548 คน มีผู้ผ่านการฝึก จำนวน 348 คน (ร้อยละ 63.50) ช่างอุตสาหกรรมศิลป์ จำนวน 160 คน มีผู้ผ่านการฝึก จำนวน 156 คน (ร้อยละ 97.50) ช่างไฟฟ้าอิเล็กทรอนิกส์และคอมพิวเตอร์ จำนวน 17 คน มีผู้ผ่านการฝึก จำนวน 16 คน (ร้อยละ 94.12) ช่างก่อสร้าง 9 คน ผ่านการฝึก จำนวน 9 คน (ร้อยละ 100)

ในส่วนของการทดสอบมาตรฐานฝีมือแรงงาน พบว่า มีผู้ผ่านการทดสอบจำนวน 3,181 คน มีผู้ผ่านการทดสอบมาตรฐานฝีมือแรงงาน จำนวน 1,875 คน คิดเป็นร้อยละ 58.94 ของผู้เข้ารับการทดสอบมาตรฐานฝีมือแรงงาน เมื่อพิจารณาตามกลุ่มอาชีพที่ทดสอบ พบว่า กลุ่มอาชีพที่มีการทดสอบมาตรฐานฝีมือแรงงานมากที่สุด คือ ช่างไฟฟ้าอิเล็กทรอนิกส์และคอมพิวเตอร์ มีจำนวน 1,346 คน มีผู้ผ่านการทดสอบ จำนวน 740 คน รองลงมา คือ ศูนย์อบรมงานเชื่อมมาตรฐานสากล มีจำนวน 1,270 คน มีผู้ผ่านการทดสอบ จำนวน 656 คนและช่างอุตสาหกรรม มีจำนวน 565 คน มีผู้ผ่านการทดสอบ จำนวน 479 คน

**3.5) การตรวจความปลอดภัยในการทำงาน** การตรวจความปลอดภัยในสถานประกอบการ ประจำปีงบประมาณ พ.ศ. 2564 (ข้อมูล ณ วันที่ 30 กันยายน 2564) ทั้งสิ้น 350 แห่ง ลูกจ้างที่ผ่านการตรวจ จำนวน 48,774 คน พบว่า สถานประกอบการปฏิบัติไม่ถูกต้องตามกฎหมายความปลอดภัย มีจำนวน 149 แห่ง คิดเป็นร้อยละ 42.57 และพนักงานตรวจความปลอดภัยได้ดำเนินการตามขั้นตอนของกฎหมายกับสถานประกอบการที่ปฏิบัติไม่ถูกต้อง และติดตามให้สถานประกอบการดังกล่าวปฏิบัติให้ถูกต้องตามกฎหมายแล้ว ทั้งนี้การตรวจความปลอดภัยเป็นการตรวจสถานประกอบการที่มีสถิติการประสบอันตรายสูง และเป็นการตรวจเชิงรุกในสถานประกอบการที่มีความเสี่ยงอาจเกิดการประสบอันตรายสูง

**3.6) การประสบอันตราย/เจ็บป่วยจากการทำงาน** ประจำปีงบประมาณ พ.ศ. 2563 (ข้อมูล ณ วันที่ 31 ธันวาคม 2563) จังหวัดสมุทรปราการ มีการประสบอันตรายหรือเจ็บป่วย เนื่องจากการทำงาน จำนวน 9,929 คน โดยประเภทของความร้ายแรง พบว่า ส่วนใหญ่จะหยุดงานไม่เกิน 3 วัน จำนวน 6,999 คน คิดเป็นร้อยละ 70.49 และกรณีร้ายแรง จำนวน 2,930 คน คิดเป็นร้อยละ 29.51 ทั้งนี้กรณีร้ายแรง แบ่งเป็นหยุดงานเกิน 3 วัน จำนวน 2,750 คน คิดเป็นร้อยละ 27.70 สูญเสียอวัยวะบางส่วน จำนวน 153 คน คิดเป็นร้อยละ 1.54 และเสียชีวิต จำนวน 27 คน คิดเป็นร้อยละ 0.27 (ข้อนี้ข้อมูลประกันสังคม)

**3.7) การเลิกจ้างแรงงาน** ประจำปีงบประมาณ พ.ศ. 2563 (ข้อมูล ณ เดือนกันยายน 2564) มีลูกจ้างยื่นคำร้องกรณีถูกเลิกจ้าง 421 แห่ง 2,194 คน เป็นลูกจ้างสัญชาติไทย 2,181 คน เป็นต่างชาติ 12 คน

**3.8) สถานประกอบการและลูกจ้างในระบบกองทุนประกันสังคม** ข้อมูล ณ 30 กันยายน 2562 จังหวัดสมุทรปราการ มีสถานประกอบการ จำนวน 22,820 แห่ง ลูกจ้างมาตรา 33 จำนวน 733,557 คน

**3.9) การประกันสังคม** ข้อมูล ณ เดือนธันวาคม 2564 พบว่า สถานประกอบการขึ้นทะเบียนกองทุนประกันสังคม จำนวน 26,021 แห่ง ผู้ประกันตนทั้งสิ้น 1,175,772 ราย จำแนกเป็นผู้ประกันตนมาตรา 33 จำนวน 736,138 มาตรา 39 จำนวน 119,923 ราย และมาตรา 40 จำนวน 319,711 ราย และมีสถานพยาบาล



เครือข่ายกองทุนประกันสังคมที่เป็นสถานพยาบาลของรัฐบาล จำนวน 4 แห่ง และสถานพยาบาลเอกชน จำนวน 13 แห่ง

**3.10) การจัดเก็บเงินสมทบกองทุนประกันสังคม ตามมาตรา 33, 39 และ 40** สำนักงานประกันสังคมได้จัดเงินสมทบในปี 2564 มาตรา 33 มีการจัดเก็บ จำนวน 78,884 รายการ เงินสมทบ จำนวน 1,287.83 ล้านบาท เงินเพิ่ม จำนวน 6.53 ล้านบาท มาตรา 39 มีการจัดเก็บ จำนวน 351,417 รายการ เงินสมทบ จำนวน 89.90 ล้านบาท เงินเพิ่ม จำนวน 0.49 ล้านบาท และมาตรา 40 มีการจัดเก็บ จำนวน 329,396 รายการ เงินสมทบ จำนวน 25.43 ล้านบาท

**3.11) การจ่ายประโยชน์ทดแทนกองทุนประกันสังคม 7 กรณี** ข้อมูล ณ เดือนธันวาคม 2563 มีจำนวนทั้งสิ้น 5,794.42 ล้านบาท ผู้ใช้บริการมีจำนวน 977,065 ราย (ร้อยละ 114.13 ของผู้ประกันตน มาตรา 33 และมาตรา 39) ประเภทประโยชน์ทดแทนที่ผู้ประกันตนใช้บริการสูงสุด ได้แก่ เจ็บป่วย จำนวน 262,864 ราย (คิดเป็นร้อยละ 26.90 ของผู้ให้บริการทั้งหมด) สำหรับปริมาณการจ่ายเงินประโยชน์ทดแทน พบว่าการจ่ายเงินทดแทนกรณีเจ็บป่วย มีการจ่ายเงินสูงสุด 1,916.89 ล้านบาท (ร้อยละ 33.08 ของเงินประโยชน์ทดแทนที่จ่าย)

**3.12) กองทุนเงินทดแทน** ข้อมูล ณ เดือนธันวาคม 2564 พบว่า มีสถานประกอบการที่ขึ้นทะเบียนกองทุนเงินทดแทนทั้งสิ้น 23,603 แห่ง ลูกจ้าง 737,289 คน มีการจัดเก็บทั้งหมด จำนวน 3,862 ราย เป็นเงิน 13.93 ล้านบาท

**3.13) การจ่ายเงินทดแทนกองทุนเงินทดแทน** พบว่า ณ เดือนธันวาคม 2564 พบว่า มีการจ่ายเงินจำนวนทั้งสิ้น 231.28 ล้านบาท โดย 3 อันดับแรกที่มีการจ่ายเงินทดแทนมากที่สุด ได้แก่ ค่ารักษาพยาบาล จำนวน 126.58 ล้านบาท (ร้อยละ 54.73) กรณีสูญเสียอวัยวะบางส่วน จำนวน 46.51 ล้านบาท (ร้อยละ 20.08) เงินทดแทนกรณีเสียชีวิต จำนวน 31.34 ล้านบาท (ร้อยละ 13.55)

#### 4) การศึกษา

##### 4.1) สถานศึกษา

(1) **สถานศึกษาจัดการศึกษาขั้นพื้นฐาน** สังกัดกระทรวงศึกษาธิการ และกระทรวงการอุดมศึกษา วิทยาศาสตร์ วิจัยและนวัตกรรม

จังหวัดสมุทรปราการมีสถานศึกษาทั้งภาครัฐและเอกชน ที่จัดการศึกษาขั้นพื้นฐาน สังกัดกระทรวงศึกษาธิการ และกระทรวงการอุดมศึกษา จำนวนทั้งสิ้น 275 แห่ง มีจำนวนนักเรียนทั้งสิ้น 180,869 คน ครู 10,342 คน และห้องเรียน 6,480 ห้อง คิดเป็นอัตราส่วนครู ต่อนักเรียน 1:17 และนักเรียนต่อห้องเรียน 1: 28 แสดงว่าจังหวัดฯ อัตราส่วนครูต่อนักเรียน และนักเรียนต่อห้องเรียน เป็นไปตามเกณฑ์ที่สำนักงานคณะกรรมการการศึกษาขั้นพื้นฐาน และสำนักงานคณะกรรมการข้าราชการครูและบุคลากรทางการศึกษากำหนด





ตารางที่ 1.1-40 แสดงจำนวนสถานศึกษา ผู้เรียน ห้องเรียน และครู/ผู้สอน จำแนกตามสังกัด

สังกัด	ภาครัฐและภาคเอกชน				นักเรียน:ครู	นักเรียน:ห้อง
	สถานศึกษา	ผู้เรียน	ครู	ห้องเรียน		
<b>กระทรวงศึกษาธิการ</b>						
สพป.สมุทรปราการ เขต 1	72	34,903	1,869	1,252	1:19	1:29
สพป.สมุทรปราการ เขต 2	71	30,219	1,533	1,110	1:20	1:27
สพม.6	25	48,650	2,483	1,326	1:20	1:37
ศูนย์การศึกษาพิเศษประจำจังหวัดสมุทรปราการ	1	226	32	8	1:7	1:28
สำนักงานคณะกรรมการส่งเสริมการศึกษาเอกชน (เอกชนในระบบ)	105	66,712	4,406	2,774	1:15	1:24
สำนักงานส่งเสริมการศึกษานอกระบบและการศึกษาตามอัธยาศัยจังหวัดสมุทรปราการ (กศน.)	6	20,181	169	169	120:1	120:1
<b>กระทรวงการอุดมศึกษา</b>						
โรงเรียนสาธิตมหาวิทยาลัยราชภัฏธนบุรี	1	159	19	10	1:8	1:16
<b>รวม</b>	<b>275</b>	<b>180,869</b>	<b>10,342</b>	<b>6,480</b>	<b>1:17</b>	<b>1:28</b>

แหล่งที่มา : สำนักงานศึกษาธิการจังหวัดสมุทรปราการ (ข้อมูล ณ วันที่ 18 กรกฎาคม 2563)

(2) สถานศึกษาสังกัดองค์กรปกครองส่วนท้องถิ่น

จังหวัดสมุทรปราการ มีสถานศึกษาสังกัดองค์กรปกครองส่วนท้องถิ่น จำนวน 28 แห่ง มีจำนวนนักเรียนทั้งสิ้น 21,628 คน ครู 1,027 คน และห้องเรียน 541 ห้อง คิดเป็นอัตราส่วนครู ต่อนักเรียน 1:21 และนักเรียนต่อห้องเรียน 1:27 แสดงว่าจังหวัดสมุทรปราการ อัตราส่วนครูต่อนักเรียน และนักเรียนต่อห้องเรียน เป็นไปตามเกณฑ์ฯ ที่กำหนด

ตารางที่ 1.1-41 แสดงจำนวนสถานศึกษา ผู้เรียน ห้องเรียน และครู/ผู้สอน สังกัดองค์กรปกครองส่วนท้องถิ่น

สถานศึกษา	สถานศึกษา	ผู้เรียน	ครู	ห้องเรียน	ครู:นักเรียน	ห้อง:นักเรียน
โรงเรียน	28	14,535	775	541	1:19	1:27
ศูนย์พัฒนาเด็กเล็ก	94	7,093	252	-	1:28	-
<b>รวม</b>	<b>122</b>	<b>21,628</b>	<b>1,027</b>	<b>n/a</b>	<b>1:21</b>	<b>n/a</b>

แหล่งที่มา: สำนักงานศึกษาธิการจังหวัดสมุทรปราการ (ข้อมูล ณ วันที่ 18 กรกฎาคม 2563)

หมายเหตุ ข้อมูลการคิดอัตราส่วนนักเรียนต่อห้องเรียนไม่รวมศูนย์พัฒนาเด็กเล็ก

ในปีการศึกษา 2563 จังหวัดสมุทรปราการ มีสถานศึกษาสังกัดองค์กรปกครองส่วนท้องถิ่นรวมจำนวน 122 แห่ง แบ่งเป็น สถานศึกษาในสังกัด จำนวน 28 แห่ง มีนักเรียนจำนวน 14,535 คน และศูนย์พัฒนาเด็กเล็ก ในสังกัด จำนวน 94 แห่ง มีนักเรียนจำนวน 7,093 คน ซึ่งจำนวนนักเรียนในสังกัดองค์กรปกครองส่วนท้องถิ่น มีแนวโน้มเพิ่มขึ้น จากปีการศึกษา 2561 และ 2562



ตารางที่ 1.1-42 แสดงจำนวนสถานศึกษา นักเรียน สังกัดองค์กรปกครองส่วนท้องถิ่น ปีการศึกษา 2561 - 2563

สถานศึกษาในสังกัด อปท.	ปีการศึกษา 2561		ปีการศึกษา 2562		ปีการศึกษา 2563	
	นักเรียน	โรงเรียน	นักเรียน	โรงเรียน	นักเรียน	โรงเรียน
โรงเรียน	12,914	26	13,096	27	14,535	28
ศูนย์พัฒนาเด็กเล็ก	8,255	95	7,774	95	7,093	94
รวม	21,169	121	20,870	122	21,628	122

แหล่งที่มา: สำนักงานศึกษาธิการจังหวัดสมุทรปราการ

(3) สถานศึกษาในระดับอาชีวศึกษา

จังหวัดสมุทรปราการ มีสถานศึกษาในระดับอาชีวศึกษา ทั้งหมด 11 แห่ง โดยแบ่งเป็นภาครัฐ จำนวน 4 แห่ง และภาคเอกชน 7 แห่ง มีจำนวนนักเรียนทั้งสิ้น 11,698 คน ครู 482 คน และห้องเรียน 472 ห้อง

ตารางที่ 1.1-43 แสดงจำนวนสถานศึกษา ผู้เรียน ห้องเรียน และครู/ผู้สอน สังกัดอาชีวศึกษา

สถานศึกษา	ภาครัฐและภาคเอกชน		
	ผู้เรียน	ครู	ห้องเรียน
ภาครัฐ	7,678	294	271
1) วิทยาลัยเทคนิคสมุทรปราการ	4,719	164	166
2) วิทยาลัยสารพัดช่างสมุทรปราการ	521	51	22
3) วิทยาลัยเทคนิคกาญจนาภิเษกสมุทรปราการ	1,698	50	56
4) วิทยาลัยการอาชีพพระสมุทรเจดีย์	740	29	27
ภาคเอกชน	4,020	188	201
5) วิทยาลัยเทคโนโลยีสมุทรปราการ (ช.เทค)	299	20	19
6) เกริกวิทยาลัย	420	32	23
7) วิทยาลัยเทคโนโลยีบริหารธุรกิจ สมุทรปราการ	1,840	54	66
8) วิทยาลัยเทคโนโลยีไทย - ใต้หวัน (บีดีไอ)	364	27	24
9) วิทยาลัยเทคโนโลยีสุวรรณภูมิบริหารธุรกิจ	409	20	24
10) วิทยาลัยเทคโนโลยีเกวลินบริหารธุรกิจ	538	20	27
11) วิทยาลัยไทยโกลบอลบริหารธุรกิจ	150	15	18
รวม	11,698	482	472

แหล่งที่มา: สำนักงานศึกษาธิการจังหวัดสมุทรปราการ (ข้อมูล ณ วันที่ 18 กรกฎาคม 2563)

(4) สถานศึกษาในระดับอุดมศึกษา

จังหวัดสมุทรปราการ มีสถานศึกษาในระดับอุดมศึกษา สังกัดกระทรวงการอุดมศึกษา วิทยาศาสตร์ วิจัยและนวัตกรรม จำนวน 4 แห่ง แบ่งเป็นภาครัฐ 1 แห่ง ภาคเอกชน 3 แห่ง มีจำนวนนักเรียนทั้งสิ้น 19,310 คน ครู 1,250 คน



ตารางที่ 1.1-44 แสดงจำนวนสถานศึกษา ผู้เรียน ห้องเรียน และครู/ผู้สอน สังกัดกระทรวงการอุดมศึกษา

สถานศึกษา	ภาครัฐและภาคเอกชน	
	ผู้เรียน	ครู
ภาครัฐ	1,743	58
1) มหาวิทยาลัยราชภัฏธนบุรี (วิทยาเขตสมุทรปราการ)	1,743	58
ภาคเอกชน	17,567	1,192
2) มหาวิทยาลัยหัวเฉียวเฉลิมพระเกียรติ	6,706	450
3) มหาวิทยาลัยอัสสัมชัญ (วิทยาเขตสมุทรปราการ)	10,064	710
4) สถาบันเทคโนโลยีแห่งสุวรรณภูมิ	797	32
รวม	19,310	1,250

แหล่งที่มา: สำนักงานศึกษาธิการจังหวัดสมุทรปราการ (ข้อมูล ณ เดือนสิงหาคม 2563)

(5) สถานศึกษาสังกัดสำนักงานการศึกษานอกระบบและการศึกษาตามอัธยาศัยจังหวัดสมุทรปราการ

สำนักงานส่งเสริมการศึกษานอกระบบและการศึกษาตามอัธยาศัยจังหวัดสมุทรปราการ (สำนักงาน กศน.จังหวัดสมุทรปราการ) มีสถานศึกษาในสังกัดทั้งหมด 6 แห่ง ได้แก่ (1) ศูนย์การศึกษานอกระบบและการศึกษาตามอัธยาศัยอำเภอเมืองสมุทรปราการ (กศน. อำเภอเมืองสมุทรปราการ) (2) ศูนย์การศึกษานอกระบบและการศึกษาตามอัธยาศัยอำเภอบางบ่อ (กศน. อำเภอบางบ่อ) (3) ศูนย์การศึกษานอกระบบและการศึกษาตามอัธยาศัยอำเภอบางพลี (กศน. อำเภอบางพลี) (4) ศูนย์การศึกษานอกระบบและการศึกษาตามอัธยาศัยอำเภอบางปะกง (กศน. อำเภอบางปะกง) (5) ศูนย์การศึกษานอกระบบและการศึกษาตามอัธยาศัยอำเภอบางปะอิน (กศน. อำเภอบางปะอิน) (6) ศูนย์การศึกษานอกระบบและการศึกษาตามอัธยาศัยอำเภอบางเสาธง (กศน. อำเภอบางเสาธง) มีนักเรียน จำนวน 20,181 คน ครู 169 คน

4.2) สถานการณ์และแนวโน้มด้านการศึกษา

จากการวิเคราะห์ข้อมูลสถานศึกษาทั้งภาครัฐและเอกชนของจังหวัดสมุทรปราการ ซึ่งมีจำนวนทั้งสิ้น 418 แห่ง รองรับนักเรียนทั้งสิ้น 251,398 คน ครู 13,221 คน และห้องเรียน 7,493 ห้อง โดยในส่วนของสถานศึกษาที่จัดการศึกษาขั้นพื้นฐาน มีจำนวนทั้งสิ้น 397 แห่ง มีจำนวนนักเรียนทั้งสิ้น 202,497 คน ครู 11,117 คน ห้องเรียน 7,021 ห้อง คิดเป็นอัตราส่วนครูต่อนักเรียน 1:18 และนักเรียนต่อห้องเรียน 1:28 แสดงว่าจังหวัดสมุทรปราการ มีอัตราส่วนครูต่อนักเรียน และนักเรียนต่อห้องเรียน เป็นไปตามเกณฑ์ที่สำนักงานคณะกรรมการการศึกษาขั้นพื้นฐาน และสำนักงานคณะกรรมการข้าราชการครูและบุคลากรทางการศึกษากำหนด แต่ยังมีปัญหาที่สำคัญด้านการศึกษา ดังนี้

1. สถานภาพทางเศรษฐกิจของครอบครัวที่อยู่ในระดับต่ำ ทำให้ผู้เรียนบางส่วนมีภาวะโภชนาการต่ำกว่าเกณฑ์มาตรฐานของกระทรวงสาธารณสุข และมีนักเรียนบางส่วนต้องช่วยเหลือผู้ปกครองทำงานทำให้เกิดปัญหาการขาดเรียน การซ้ำชั้น การออกกลางคัน ประสิทธิภาพการศึกษาจึงลดลง

2. การขยายตัวทางเศรษฐกิจและสถานะสังคมที่เปลี่ยนแปลงอย่างรวดเร็ว ทำให้สภาพครอบครัวขาดความอบอุ่น พ่อแม่ ผู้ปกครองประกอบอาชีพเป็นช่วงเวลา (ทำงานเป็นกะ) ทำให้ไม่มีเวลาอบรมเลี้ยงดูบุตรหลาน ตลอดจนการปลูกฝังคุณธรรม จริยธรรม รวมถึงระเบียบวินัย ความรับผิดชอบ ความอดทน

ให้กับบุตรหลาน ทำให้เด็กแสดงพฤติกรรมที่ไม่เหมาะสม เช่น การสูบบุหรี่ มั่วสุมตามที่สาธารณะต่างๆ การทะเลาะวิวาท และติดยาเสพติดที่มีแนวโน้มสูงขึ้น

3. ผู้ปกครองบางส่วนเป็นแรงงานจากต่างจังหวัดที่เข้ามาประกอบอาชีพ ทำให้เกิดความเหลื่อมล้ำ และช่องว่างระหว่างรายได้ของผู้ปกครองทำให้มีนักเรียนส่วนหนึ่งต้องออกกลางคันหรือโอกาสที่จะเข้าถึง การบริการทางการศึกษาที่มีคุณภาพแตกต่างกัน

4. สถานศึกษาบางแห่งขาดแคลนครูเฉพาะทาง/สาขา เพื่อการจัดการเรียนรู้แก่นักเรียน/ กลุ่มที่มีความต้องการพิเศษ เช่น ครูที่จบตรงสาขาคณิตศาสตร์ ภาษาต่างประเทศ ครูเฉพาะทางความพิการ เป็นต้น ทำให้นักเรียนไม่ได้รับการพัฒนาเต็มตามศักยภาพและผลสัมฤทธิ์ทางการเรียนไม่เป็นไปตามเป้าหมายที่กำหนด

5. ความเหลื่อมล้ำของโรงเรียนขนาดเล็กกับโรงเรียนขนาดใหญ่ โรงเรียนขนาดเล็กยังประสบปัญหา ขาดแคลนอาคารสถานที่ วัสดุ อุปกรณ์ สื่อการเรียนรู้ที่มีคุณภาพ และบางโรงเรียนยังประสบปัญหาครู ไม่ครบชั้น ส่งผลต่อการพัฒนานักเรียนไม่เต็มตามศักยภาพ

6. จังหวัดสมุทรปราการมีกลุ่มประชากรแฝงที่ไม่มีชื่อในทะเบียนราษฎร รวมจำนวน 754,511 คน คิดเป็นร้อยละ 56.10 ซึ่งเป็นประชากรที่เดินทางมาทำงานเข้าไป - เย็นกลับ จำนวน 133,898 คน คิดเป็นร้อยละ 9.96 และประชากรที่มาอาศัยอยู่ประจำแต่ไม่มีการย้ายทะเบียนบ้านเข้ามา จำนวน 620,613 คน คิดเป็นร้อยละ 46.15 ทำให้การวางแผนการจัดการศึกษาเกิดความคลาดเคลื่อนและคุณภาพทางการเรียน ไม่เป็นไปตามเป้าหมาย

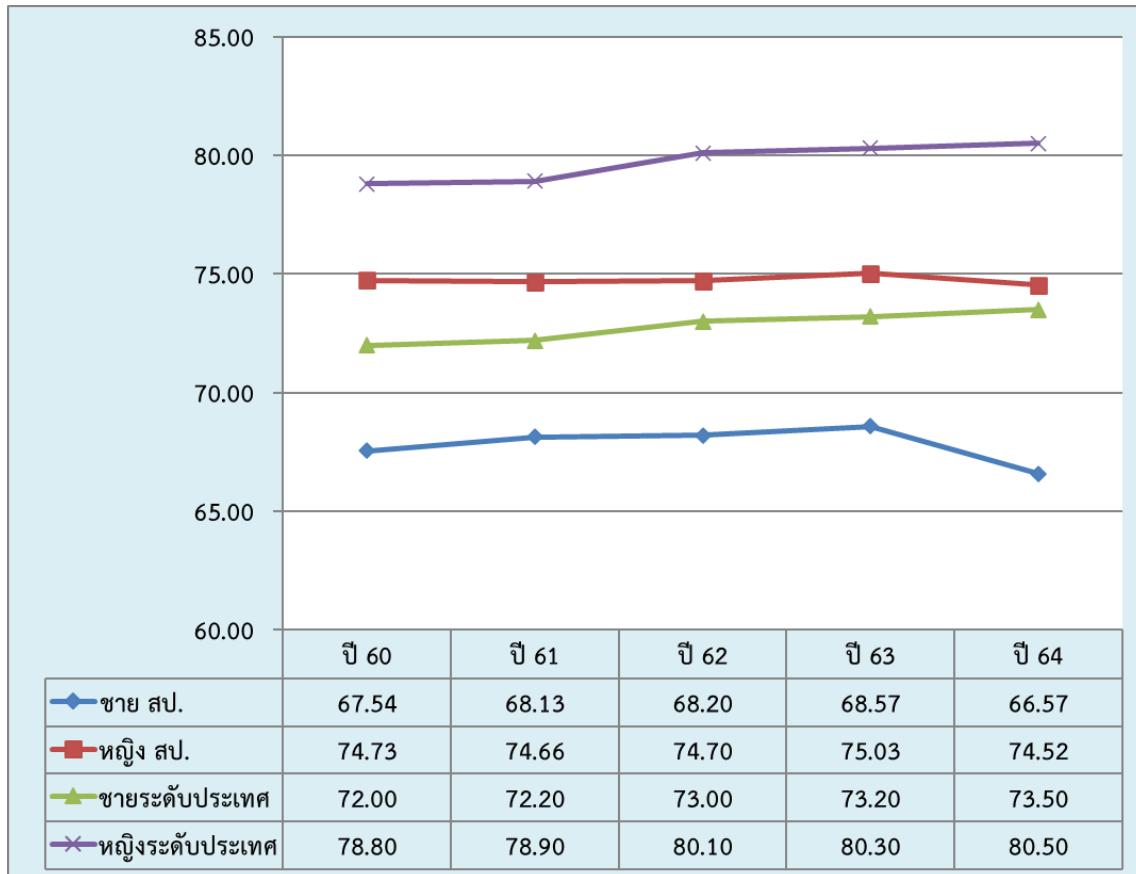
7. ผลกระทบการจัดการศึกษาในระบบออนไลน์ในยุค NEW NORMAL COVID - 19 โรคติดเชื้อไวรัสโคโรนา (COVID - 19) ได้สร้างปัญหาและความยุ่งยากให้การศึกษ ซึ่งจังหวัดสมุทรปราการ อยู่ในพื้นที่ สีแดงเข้ม ทำให้ต้องจัดการศึกษาในระบบออนไลน์ โดยการนำเทคโนโลยีเข้ามาใช้ในการจัดการเรียนการสอน ซึ่งนักเรียนบางส่วนยังมีปัญหาในการปรับตัวในการใช้เทคโนโลยี ขาดความพร้อมในด้านงบประมาณ ในการจัดซื้ออุปกรณ์ในการเรียนออนไลน์ เช่น คอมพิวเตอร์ อินเทอร์เน็ต หรือโทรศัพท์มือถือ บางส่วนอาศัย อยู่กับผู้สูงอายุที่ไม่มีความรู้และทักษะการใช้เทคโนโลยี จึงไม่สามารถให้คำแนะนำหรือเป็นที่ปรึกษา ให้แก่บุตรหลานได้ ส่งผลให้การเรียนรู้ของนักเรียนแต่ละคนแตกต่างกัน และไม่มีคุณภาพเท่าที่ควร

## 5) ด้านการสาธารณสุข

### 5.1) สถานะสุขภาพที่สำคัญ

#### 1.อายุคาดเฉลี่ยของประชาชนจังหวัดสมุทรปราการ

กระทรวงสาธารณสุขกำหนดเป้าหมายภายในทศวรรษหน้า อายุคาดเฉลี่ยเมื่อแรกเกิดไม่น้อยกว่า 85 ปี ภายใน 20 ปี และอายุคาดเฉลี่ยการมีสุขภาพดีไม่น้อยกว่า 72 ปี จากการวิเคราะห์อายุคาดเฉลี่ย ของประชาชนจังหวัดสมุทรปราการ พบว่าอายุคาดเฉลี่ยของประชาชนจังหวัดสมุทรปราการในปี 2564 ทั้งเพศชาย 66.57 ปี และเพศหญิง 74.52 ปี น้อยกว่าค่าเฉลี่ยของประเทศ (เพศชาย 73.50 ปี และเพศหญิง 80.50 ปี)



ภาพที่ 1.1-29 แสดงอายุคาดเฉลี่ยของประชาชนจังหวัดสมุทรปราการ จำแนกตามเพศ ชายและหญิง  
ปี พ.ศ.2560 - 2564

## 2.การเข้าสู่สังคมผู้สูงอายุของประชาชน จังหวัดสมุทรปราการ

หากวิเคราะห์สังคมผู้สูงอายุของจังหวัดสมุทรปราการ ตามเกณฑ์ขององค์การอนามัย  
ซึ่งวิเคราะห์ จากกลุ่มประชากรอายุ 65 ปี ขึ้นไป ซึ่งได้กำหนดสังคมผู้สูงอายุไว้ 3 ระดับ ได้แก่

**ระดับที่ ๑** สังคมผู้สูงอายุ (Aged Society) เมื่อสัดส่วนประชากรอายุ 65 ปี ขึ้นไป ร้อยละ 7

**ระดับที่ ๒** สังคมผู้สูงอายุแบบสมบูรณ์แบบ (Completed Aged Society) เมื่อสัดส่วน  
ประชากรผู้สูงอายุ 65 ปีขึ้นไป ร้อยละ 14

**ระดับที่ ๓** สังคมผู้สูงอายุแบบ Super Aged Society เมื่อสัดส่วนประชากรผู้สูงอายุ  
ร้อยละ 20 ขึ้นไป

สำหรับประเทศไทยจากการวิเคราะห์คาดการณ์ประชากรสูงอายุพบว่า ประเทศไทย  
เข้าสู่สังคมผู้สูงอายุ (Aged Society) แล้ว ตั้งแต่ปี พ.ศ. 2558 คาดการณ์เข้าสู่สังคมผู้สูงอายุแบบสมบูรณ์แบบ  
(Completed Aged Society) ในปี พ.ศ. 2564 และจะเข้าสู่สังคมผู้สูงอายุแบบ Super Aged Society ในปี พ.ศ. 2574

สำหรับประเทศไทยจากการวิเคราะห์คาดการณ์ประชากรสูงอายุ จากผลการศึกษาของ  
สภาพัฒน์ฯ เฉพาะในส่วนประชากรที่มีสัญชาติไทยและไม่ใช่อสัญชาติไทยที่มีชื่ออยู่ในทะเบียนราษฎรฯ พบว่า  
จังหวัดสมุทรปราการ ได้เข้าสู่สังคมผู้สูงอายุ (Aged Society) ตั้งแต่ปี พ.ศ. 2557 และจะเข้าสู่สังคมผู้สูงอายุ  
แบบสมบูรณ์แบบ (Completed Aged Society) ในปี พ.ศ. 2573 สรุปได้ตามตารางที่ 1.1-45



ตารางที่ 1.1-45 แสดงการคาดการณ์การเข้าสู่สังคมผู้สูงอายุของประเทศไทย เปรียบเทียบกับจังหวัดสมุทรปราการ

ระดับสังคมผู้อายุ	ประชากรประเทศไทย	ประชากรอาศัยจริงในจังหวัดสมุทรปราการ (ไม่รวมพชก.ที่ไม่ใช่สัญชาติไทยและไม่มีชื่อในทะเบียนบ้าน)
Aged Society (อายุ 65 ปี ขึ้นไป ร้อยละ 7)	พ.ศ.2548	พ.ศ.2557
Complete Aged Society (อายุ 65 ปี ขึ้นไป ร้อยละ 14 )	พ.ศ.2564	พ.ศ.2573
Super Aged Society (อายุ 65 ปี ขึ้นไป ร้อยละ 0 )	พ.ศ.2574	-

แหล่งที่มา : สถาบันวิจัยประชากรและสังคม มหาวิทยาลัยมหิดล

ในปีงบประมาณ 2564 ข้อมูล ณ วันที่ 1 กรกฎาคม 2564 จังหวัดสมุทรปราการ มีประชากรผู้สูงอายุ อายุ 64 ปีขึ้นไป จำนวน 159,283 คน คิดเป็นร้อยละ 11.75 ซึ่งจังหวัดสมุทรปราการยังอยู่ในช่วงสังคมผู้สูงอายุ ระดับ 1 Age Society

## 5.2) ข้อมูลทรัพยากรสาธารณสุข

### 1. สถานบริการสาธารณสุข

จังหวัดสมุทรปราการมีโรงพยาบาลศูนย์ จำนวน 1 แห่ง โรงพยาบาลทั่วไป 1 แห่ง โรงพยาบาลชุมชน 4 แห่ง โรงพยาบาลส่งเสริมสุขภาพตำบล (รพ.สต.) จำนวนทั้งสิ้น 73 แห่ง รายละเอียดตามตารางที่ 1.1-46

ตารางที่ 1.1-46 แสดงข้อมูลสถานบริการสาธารณสุขจำแนกรายอำเภอ ปีงบประมาณ 2564 จังหวัดสมุทรปราการ

ลำดับ	สถานบริการสาธารณสุข	อำเภอ						รวม
		เมืองฯ	บางบ่อ	บางพลี	พต	พสม	บางเสาธง	
1	โรงพยาบาลศูนย์ (แห่ง/เตียงจริง)	1/600	-	-	-	-	-	1/600
2	โรงพยาบาลทั่วไป (แห่ง/เตียงจริง)	-	-	1/230	-	-	-	1/230
3	โรงพยาบาลชุมชน(แห่ง/เตียงจริง)	-	1/154	-	1/101	1/48	1/10	4/313
4	โรงพยาบาลรัฐสังกัดกระทรวงอื่นๆ(แห่ง/เตียง)	3/240	-	1/400	1/150	1/0	-	4/980
5	โรงพยาบาลเอกชน (แห่ง/เตียง)	7/848	1/100	6/680	4/500	1/60	2/126	21/2,340
6	โรงพยาบาลเอกชน เฉพาะทาง (แห่ง/เตียง)	-	-	2/59	-	-	-	1/59
7	คลินิกเวชกรรม (แห่ง)	19	13	8	16	10	7	208
8	คลินิกเวชกรรมเฉพาะทาง (แห่ง)	96	11	54	22	9	20	34
9	คลินิกทันตกรรม (แห่ง)	20	0	3	10	2	1	175
10	คลินิกทันตกรรมเฉพาะทาง (แห่ง)	97	9	30	20	3	20	2
11	ร้านขายยาแผนปัจจุบัน	2	0	0	0	0	0	708
12	ร้านขายยาแผนโบราณ	4	1	1	3	1	0	59
13	การแพทย์แผนไทย	4	1	2	3	2	1	15
14	การแพทย์แผนไทยประยุกต์	4	0	3	2	0	0	3
15	โรงพยาบาลส่งเสริมสุขภาพตำบล(แห่ง)	6	1	1	2	2	1	73
16	การแพทย์แผนไทยประยุกต์ (แห่ง)	0	0	1	5	0	0	6
17	สหคลินิก (แห่ง)	7	0	2	2	1	0	12



ตารางที่ 1.1-47 แสดงข้อมูลสถานบริการสาธารณสุขจำแนกรายอำเภอ ปีงบประมาณ 2564 จังหวัดสมุทรปราการ

ลำดับ	สถานบริการสาธารณสุข	อำเภอ						รวม
		เมืองฯ	บางบ่อ	บางพลี	พุด	พสม	บางเสาธง	
18	คลินิกการประกอบโรคศิลปะ สาขาการแพทย์แผนจีน (แห่ง)	5	1	3	2	0	3	14
19	คลินิกการประกอบโรคศิลปะ สาขา กิจกรรมบำบัด (แห่ง)	1	0	0	0	0	0	1
20	คลินิกการประกอบโรคศิลปะ สาขากาย อุปกรณ์ (แห่ง)	1	0	0	0	0	0	1
21	คลินิกการประกอบโรคศิลปะ สาขาแก้ไขความ ผิดปกติ การสื่อความหมาย (แห่ง)	0	0	0	0	0	0	0
22	คลินิกการประกอบโรคศิลปะ สาขาเทคโนโลยี หัวใจและทรวงอก (แห่ง)	0	0	0	0	0	0	0
23	คลินิกการประกอบโรคศิลปะ สาขารังสีเทคนิค (แห่ง)	0	0	0	0	0	0	0
24	คลินิกการประกอบโรคศิลปะ สาขาจิตวิทยา คลินิก (แห่ง)	0	0	0	0	0	0	0

แหล่งที่มา : เวชสถิติ/เวชระเบียนโรงพยาบาล ในจังหวัดสมุทรปราการ และกลุ่มงานคุ้มครองผู้บริโภคและเภสัชสาธารณสุข สำนักงานสาธารณสุขจังหวัดสมุทรปราการ ข้อมูล ณ 27 มกราคม 2565

สำนักงานสาธารณสุขจังหวัดสมุทรปราการ เป็นหน่วยงานบริหารส่วนภูมิภาค ภายใต้การ บริหารของกระทรวงสาธารณสุข และเขตสุขภาพที่ 6 มีการวางแผนในการพัฒนาระบบบริการสุขภาพ (Service Plan) ในการยกระดับโรงพยาบาล ขยายขนาดจำนวนเตียง และพัฒนาระบบบริการสาธารณสุขให้สามารถรองรับสภาพปัญหาความต้องการของพื้นที่ การขยายตัวของจังหวัดสมุทรปราการ โดยมีสถานบริการสาธารณสุขภาครัฐ สังกัดสำนักงานปลัดกระทรวงสาธารณสุข จำนวน 6 แห่ง โรงพยาบาลภาครัฐสังกัดกรมต่าง ๆ จำนวน 4 แห่ง และโรงพยาบาลเอกชน จำนวน 21 แห่ง รายละเอียดตามตารางที่ 1.1-47

ตารางที่ 1.1-48 แสดงข้อมูลแสดงข้อมูลโรงพยาบาลภาครัฐ พ.ศ. 2564 จำแนกตามสังกัด

รพ.ภาครัฐ สังกัด สป.สร.	รพ.ภาครัฐ สังกัดกรมต่างๆ	รพ.เอกชน
1.รพ.สมุทรปราการ (600 เตียง )	1.สถาบันราชประชาสมาสัย (60 เตียงเฉพาะโรคเรื้อน)	21 แห่ง 2,340 เตียง
2.รพ.บางพลี (230 เตียง)	2.รพ.ยุวประสาทฯ (400 เตียง)	
3.รพ.บางบ่อ (154 เตียง )	3.รพ.ร.ร.นายเรือ (150 เตียง)	
4.รพ.บางจาก (101 เตียง )	4.รพ.รามาริบัติจักรีนฤดินทร์ (150 เตียง)	
5.รพ.พระสมุทรเจดีย์ฯ (48 เตียง)		
6.รพ.บางเสาธง ( 10 )		
<b>รวม 6 แห่ง 1143 เตียง (27.13 %)</b>	<b>รวม 4 แห่ง 730 เตียง (17.33 %)</b>	<b>รวม 21 แห่ง 2,340 เตียง (55.54 %)</b>

แหล่งที่มา: สำนักงานสาธารณสุขจังหวัดสมุทรปราการ ข้อมูล ณ 31 ธันวาคม 2564

## 2. บุคลากรทางการแพทย์ของภาครัฐ

จังหวัดสมุทรปราการมีโรงพยาบาลภาครัฐ จำนวน 6 แห่ง พบว่าจังหวัดสมุทรปราการมีบุคลากรทางการแพทย์ทุกสาขาวิชาชีพ ซึ่งยังมีการขาดแคลนวิชาชีพทั้ง 4 สายงานหลัก รายละเอียดตามตารางที่ 1.1-48 และมีอาสาสมัครสาธารณสุข จำแนกรายอำเภอ รายละเอียดดังตารางที่ 1.1-49

ตารางที่ 1.1-49 แสดงข้อมูลจำนวนบุคลากรทางการแพทย์จำแนกวิชาชีพหลัก

บุคลากรจำแนกตามวิชาชีพ	จำนวนที่มีจริง	จำนวนที่ควรมีตามเกณฑ์	จำนวนขาด
แพทย์	251	344	93
ทันตแพทย์	63	92	29
เภสัชกร	111	149	38
พยาบาล	1204	1555	351
รวม	1,629	2,140	511

แหล่งที่มา : กลุ่มงานทรัพยากรบุคคล สำนักงานสาธารณสุขจังหวัดสมุทรปราการ ณ วันที่ 30 เมษายน 2564

ตารางที่ 1.1-50 แสดงข้อมูลอาสาสมัครสาธารณสุข จำแนกรายอำเภอ ปีงบประมาณ พ.ศ. 2564 จังหวัดสมุทรปราการ

ลำดับ	อาสาสมัครสาธารณสุข (อสม.)	อำเภอ						รวม
		เมืองฯ	บางบ่อ	บางพลี	พุด	พวม	บางเสาธง	
1	จำนวน อสม.(คน)	2,914	814	1,373	1,190	881	580	7,752

แหล่งที่มา : งานระบบสุขภาพภาคประชาชน กลุ่มงานพัฒนาคุณภาพและรูปแบบบริการ

สำนักงานสาธารณสุขจังหวัดสมุทรปราการ ณ วันที่ 15 มิถุนายน 2564

จากการวิเคราะห์ พบว่า สาเหตุการตายของประชากรในจังหวัดฯ ปี พ.ศ.2564 พบว่าสาเหตุการตาย 5 ลำดับแรก ได้แก่ (1) ปอดติดเชื้อโควิด-19 (2) โรคมะเร็งทุกชนิด (3) ปอดอักเสบและโรคอื่นของปอด (4) โรคความดันโลหิตสูงและโรคหลอดเลือดในสมอง (4) โรคหัวใจ และ (5) ไตอักเสบ กลุ่มอาการของไตพิการฯ ตามลำดับ โดยจะเห็นได้ว่าส่วนใหญ่สาเหตุการตายที่สำคัญของประชาชนจะเป็นกลุ่มโรคไม่ติดต่อ เช่น โรคมะเร็ง โรคความดันโลหิตสูง เป็นต้น ดังนั้น จึงจำเป็นต้องเร่งรัดดำเนินการดูแลสุขภาพของประชาชนไม่ให้เกิดการเจ็บป่วยด้วยโรคเรื้อรังและโรคอุบัติใหม่ เพื่อให้มีคุณภาพชีวิตที่ดีขึ้น รายละเอียดดังตารางที่ 1.1-50

ตารางที่ 1.1-51 แสดงสาเหตุการตาย 10 ลำดับแรกของคนจังหวัดสมุทรปราการ ปี 2562 – 2564

สาเหตุการตาย	พ.ศ.2562			พ.ศ.2563			พ.ศ.2564		
	ลำดับ	จำนวน	อัตรา	ลำดับ	จำนวน	อัตรา	ลำดับ	จำนวน	อัตรา
ปอดติดเชื้อโควิด-19	-	-	-	-	-	-	1	2,077	153.26
มะเร็งทุกชนิด	1	1,537	115.11	1	1,560	115.65	2	1,577	116.36
ปอดอักเสบและโรคอื่นของปอด	2	793	59.39	2	757	56.12	3	940	69.36
ความดันโลหิตสูงและโรคหลอดเลือดในสมอง	3	681	51.00	3	735	54.49	4	808	59.62
โรคหัวใจ	4	460	34.45	4	573	42.48	5	633	46.71
ไตอักเสบ กลุ่มอาการของไตพิการและไตพิการ	5	238	17.82	5	231	17.13	6	297	21.91
เบาหวาน	6	212	15.88	6	205	15.20	7	248	18.30



ตารางที่ 1.1-50 แสดงสาเหตุการตาย 10 ลำดับแรกของคนจังหวัดสมุทรปราการ ปี 2562 – 2564 (ต่อ)

สาเหตุการตาย	พ.ศ.2562			พ.ศ.2563			พ.ศ.2564		
	ลำดับ	จำนวน	อัตรา	ลำดับ	จำนวน	อัตรา	ลำดับ	จำนวน	อัตรา
ปอดติดเชื้อโควิด-19	-	-	-	-	-	-	1	2,077	153.26
มะเร็งทุกชนิด	1	1,537	115.11	1	1,560	115.65	2	1,577	116.36
ปอดอักเสบและโรคอื่นของปอด	2	793	59.39	2	757	56.12	3	940	69.36
ความดันโลหิตสูงและโรคหลอดเลือดในสมอง	3	681	51.00	3	735	54.49	4	808	59.62
โรคหัวใจ	4	460	34.45	4	573	42.48	5	633	46.71
ไตอักเสบ กลุ่มอาการของไตพิการและไตพิการ	5	238	17.82	5	231	17.13	6	297	21.91
เบาหวาน	6	212	15.88	6	205	15.20	7	248	18.30
โรคเกี่ยวกับตับและตับอ่อน	7	145	10.86	7	165	12.23	8	182	13.43
อุบัติเหตุจากการขนส่ง	9	98	7.34	10	91	6.75	9	94	6.94
วัณโรคทุกชนิด	8	102	7.64	8	102	7.56	10	93	6.86
อุบัติเหตุอื่นๆ และการเป็นพิษ	10	92	6.89	9	93	6.89	11	89	6.57

แหล่งที่มา : มรณบัตร กรมการปกครอง กระทรวงมหาดไทย ข้อมูล ณ วันที่ 31 ธันวาคม 2564

จากการวิเคราะห์ข้อมูล พบว่าสาเหตุการตาย 10 ลำดับแรก ปี 2564 ของคนจังหวัดสมุทรปราการ อันดับที่ 1 ได้แก่ ปอดติดเชื้อโควิด-19 รองลงมา ได้แก่ โรคมะเร็งทุกชนิด ปอดอักเสบและโรคอื่นของปอด ความดันโลหิตสูงและโรคหลอดเลือดในสมอง โรคหัวใจ ตามลำดับ สำหรับจำนวนผู้ป่วยและผู้เสียชีวิตด้วยโรคที่เฝ้าระวังทางระบาดวิทยา สูงที่สุด 5 ลำดับแรก จังหวัดสมุทรปราการ (1 มกราคม 2564 – 16 มิถุนายน 2564) รายละเอียดตามตารางที่ 1.1-52

ตารางที่ 1.1-52 แสดงจำนวนผู้ป่วยและผู้เสียชีวิตด้วยโรคที่เฝ้าระวังทางระบาดวิทยา สูงที่สุด 5 ลำดับแรก จังหวัดสมุทรปราการ (1 มกราคม 2564 – 31 ธันวาคม 2564)

ลำดับ	โรค	จำนวนป่วย/จำนวนตาย (คน)	อัตราป่วย / อัตราตาย (ต่อแสนประชากร)
1	Diarrhoea	9,426 / -	705.68 / -
2	Pyrexia	6,874 / -	514.62 / -
3	Pneumonia	1,343 / -	100.54 / -
4	Sexually Transmitted Disease	809 / -	60.57 / -
5	Tuberculosis	637 / -	47.69 / -

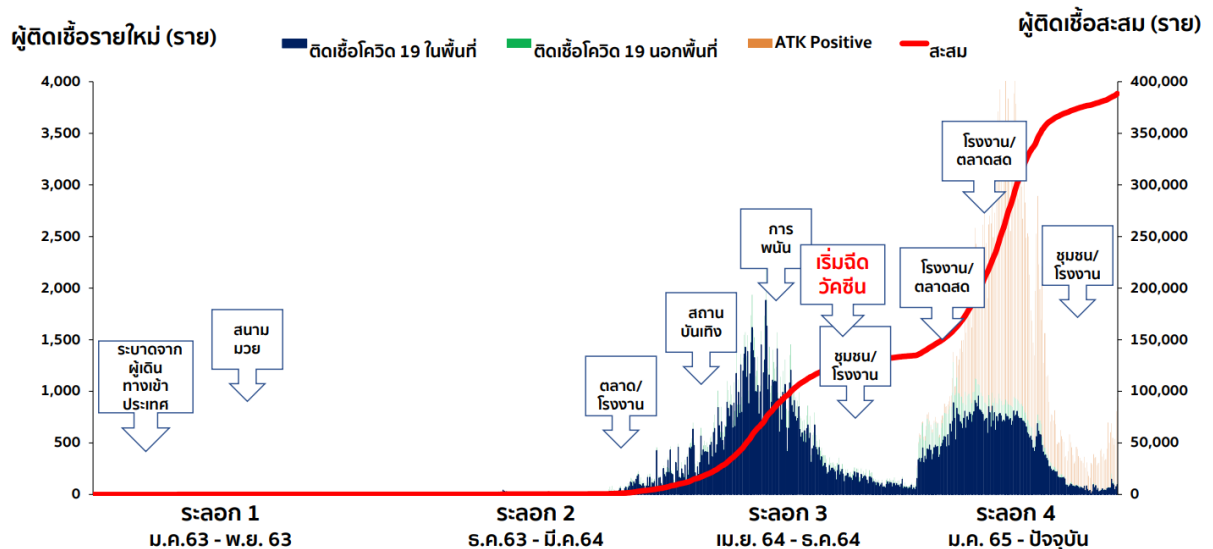
แหล่งที่มา : รายงานการเฝ้าระวังทางระบาดวิทยา กลุ่มงานควบคุมโรคติดต่อ สำนักงานสาธารณสุขจังหวัดสมุทรปราการ ข้อมูล ณ 31 ธันวาคม 2564

5.3) สถานการณ์โรคติดเชื้อไวรัสโคโรนา 2019 (COVID-19)

สำหรับสถานการณ์โรคติดเชื้อไวรัสโคโรนา 2019 (COVID - 19) จังหวัดสมุทรปราการ ระลอกแรกระหว่างวันที่ 13 มกราคม 2563 – 14 ธันวาคม 2563 (ตามประกาศของกระทรวงสาธารณสุข) จังหวัดสมุทรปราการ พบผู้ป่วยรายแรกเมื่อวันที่ 4 กุมภาพันธ์ 2563 พบในชายไทยอาชีพขับรถทัวร์ สถานการณ์การระบาดในระลอกแรกจังหวัดสมุทรปราการสามารถควบคุมสถานการณ์ได้ดี ไม่มีการแพร่ระบาดในวงกว้าง



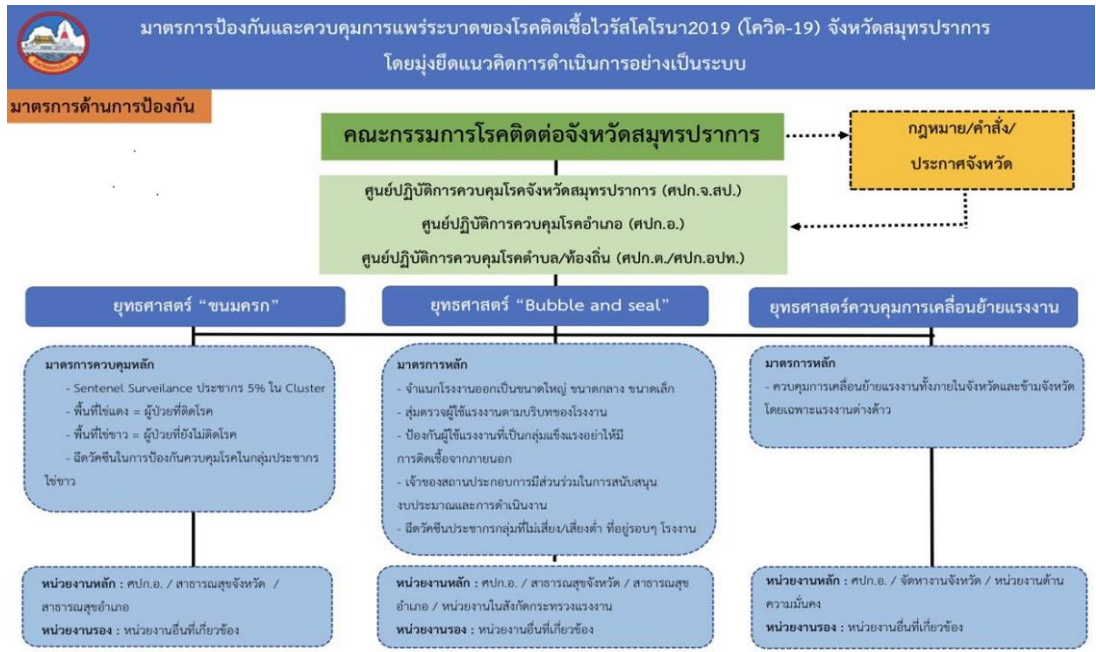
การระบาดในระลอกแรกพบผู้ติดเชื้อเพียง 65 คน สำหรับการระบาดในระลอกที่ 2 (ตามประกาศของกระทรวงสาธารณสุข) ตั้งแต่วันที่ 15 ธันวาคม 2563 – 31 มีนาคม 2564 ผู้ติดเชื้อจำนวนทั้งสิ้น 414 ราย ซึ่งสถานการณ์การระบาดในช่วงที่ 2 จังหวัดสมุทรปราการ สามารถควบคุมสถานการณ์ได้ดี โดยไม่มีผู้ติดเชื้อรายใหม่ติดต่อกันถึง 259 วัน สำหรับการระบาดในระลอกที่ 3 ตั้งแต่วันที่ 1 เมษายน 2564 – 31 ธันวาคม 2564 เนื่องจากสถานการณ์การแพร่ระบาดของโรคติดเชื้อไวรัสโคโรนา 2019 ของประเทศไทยมีการแพร่ระบาดอย่างกว้างขวางโดยเฉพาะจังหวัดกรุงเทพมหานครและปริมณฑล ซึ่งทำให้จังหวัดสมุทรปราการมีการแพร่ระบาดอย่างกว้างขวางในลักษณะของ Multi Cluster ซึ่งการแพร่ระบาดของโรคมายังจังหวัดข้างเคียง สำหรับการระบาดในระลอกที่ 4 ตั้งแต่วันที่ 1 มกราคม 2565 เป็นต้นมาสถานการณ์การแพร่ระบาดของโรคมียุทธศาสตร์สูงขึ้นในลักษณะ Small Wave ซึ่งจังหวัดสมุทรปราการมีการแพร่ระบาดของโรคเพิ่มขึ้น แต่ก็สามารถควบคุมสถานการณ์ไว้ได้ โดยกระทรวงสาธารณสุขกำหนดประกาศให้โรคติดเชื้อไวรัสโคโรนา 2019 เป็นโรคติดต่อที่ต้องเฝ้าระวังในวันที่ 1 ตุลาคม 2565



ภาพที่ 1.1-30 แสดงการแพร่ระบาดของโรคติดเชื้อไวรัสโคโรนา 2019 (COVID - 19) ระลอกที่ 1 - ระลอกที่ 4 จังหวัดสมุทรปราการ

## 1. กลไกในการบริหารสถานการณ์การแพร่ระบาดของโรคติดเชื้อไวรัสโคโรนา 2019 ในระดับจังหวัด อำเภอ ตำบล และองค์กรปกครองส่วนท้องถิ่น

จังหวัดสมุทรปราการ ได้จัดตั้งศูนย์ปฏิบัติการควบคุมโรค (ศปก.) ของจังหวัดสมุทรปราการ ในแต่ละระดับ ได้แก่ ศูนย์ปฏิบัติการควบคุมโรค (ศปก.) จังหวัดสมุทรปราการ ศูนย์ปฏิบัติการควบคุมโรคระดับอำเภอ (ศปก.) ศูนย์ปฏิบัติการควบคุมโรคระดับตำบล/ระดับท้องถิ่น ) ศปก.ตำบล และ ศปก.ท้องถิ่น เพื่อทำหน้าที่ในการดำเนินการตามข้อสั่งการและอำนาจหน้าที่ที่กำหนด ซึ่งมีการขับเคลื่อนการดำเนินงานอย่างต่อเนื่อง



ภาพที่ 1.1-31 กลไกการบริหารสถานการณ์การแพร่ระบาดของโรคติดเชื้อไวรัสโคโรนา 2019 ในระดับจังหวัด อำเภอ ตำบล และองค์กรปกครองส่วนท้องถิ่น จังหวัดสมุทรปราการ และยุทธศาสตร์การดำเนินงาน

**2. การจัดประชุมคณะกรรมการโรคติดต่อ จังหวัดสมุทรปราการเพื่อบริหารสถานการณ์การแพร่ระบาดของโรคติดเชื้อไวรัสโคโรนา 2019 จ.สมุทรปราการ**

จังหวัดสมุทรปราการ มีคำสั่งจังหวัดสมุทรปราการ ที่ 7480/2563 ลงวันที่ 21 ตุลาคม 2563 แต่งตั้งคณะกรรมการโรคติดต่อจังหวัดสมุทรปราการเพื่อขับเคลื่อนการดำเนินงานตามนโยบายและแนวทางที่กำหนด โดยมีนายวันชัย คงเกษม ผู้ว่าราชการจังหวัดสมุทรปราการ เป็นประธาน และมีนายแพทย์สาธารณสุขจังหวัดสมุทรปราการเป็นกรรมการและเลขานุการ ได้มีการจัดประชุมอย่างต่อเนื่อง เพื่อดำเนินการตามนโยบายและแนวทางที่กำหนดในการบริหารสถานการณ์ฉุกเฉินการแพร่ระบาดของโรคติดเชื้อไวรัสโคโรนา 2019

**3.การถ่ายทอด /แจ้งนโยบาย/ข้อสั่งการจากหน่วยงานส่วนกลางไปสู่การปฏิบัติในระดับพื้นที่ หรือมีการกำหนดมาตรการป้องกันและแก้ไขสถานการณ์แพร่ระบาดของโรคติดเชื้อไวรัสโคโรนา 2019 (COVID -19) ของจังหวัดเอง**

จังหวัดสมุทรปราการ มีการถ่ายทอดแจ้งนโยบาย ข้อสั่งการจากหน่วยงานส่วนกลางไปสู่การปฏิบัติ และกำหนดมาตรการในการแก้ไขปัญหา โดยผู้ว่าราชการจังหวัดสมุทรปราการ กำหนดนโยบาย และข้อสั่งการการบริหารราชการจังหวัดเป็นประจำทุกปี โดยถ่ายทอดนโยบายข้อสั่งการฯ สู่อำเภอปฏิบัติในระดับพื้นที่ ดังนี้

3.1 การประชุม ศปก. ศบค. และศูนย์บูรณาการแก้ไขสถานการณ์โควิด – 19 ในพื้นที่ กทม. และปริมณฑล ณ ตึกสันติไมตรีทำเนียบรัฐบาล ผ่านระบบออนไลน์ ทุกวันจันทร์ พุธ ศุกร์ เพื่อนำนโยบาย ข้อสั่งการต่าง ๆ ที่เกี่ยวข้องสู่การปฏิบัติในพื้นที่

3.2 การประชุม ศปก.จังหวัดสมุทรปราการ กำหนดให้มีการประชุมทุกวันพฤหัสบดีของทุกสัปดาห์ เพื่อถ่ายทอดนโยบายสู่การปฏิบัติ บูรณาการและเชื่อมโยงการแก้ไขปัญหาาร่วมกัน

3.3 การประชุม Morning Talk กำหนดประชุมทุกวันอังคารและวันพฤหัสบดี องค์กรประกอบของผู้เข้าร่วมประชุมประกอบด้วย หัวหน้าส่วนราชการของจังหวัดฯ นายอำเภอทุกอำเภอ และองค์กรปกครองส่วนท้องถิ่นที่เกี่ยวข้อง ร่วมประชุม ถ่ายทอดนโยบายสู่การปฏิบัติ พื้นที่นำเสนอความก้าวหน้าในการดำเนินการตามมาตรการและข้อสั่งการ เพื่อร่วมกันพิจารณาร่วมกันแก้ไขปัญหา จังหวัดสมุทรปราการ อำนวยการ ประสานงาน กำกับดูแล ควบคุม และติดตามการปฏิบัติงานของหน่วยงานที่เกี่ยวข้องและหน่วยงานให้ระดับพื้นที่ที่สามารถดำเนินการให้บรรลุตามเป้าหมายที่กำหนดไว้ในการเฝ้าระวัง ป้องกัน และควบคุมการแพร่ระบาดของโรค

3.4 การประชุมหัวหน้าส่วนราชการ ประจำจังหวัด จังหวัดสมุทรปราการ นำเสนอสถานการณ์การแพร่ระบาดของโรคโควิด 19 แจงหัวหน้าส่วนราชการและผู้เข้าร่วมประชุมทุกท่านเพื่อรับทราบสถานการณ์และสนับสนุนการดำเนินงานที่เกี่ยวข้อง โดยกำหนดประชุมเดือนละ 1 ครั้ง โดยมีการประชุมอย่างต่อเนื่อง

3.5 สำนักงานสาธารณสุขจังหวัดสมุทรปราการ กำหนดให้มีการประชุมคณะกรรมการ EOC เป็นประจำทุกวันจันทร์ พุธ ศุกร์ เพื่อนำเสนอความก้าวหน้าการดำเนินงานตามกล่องภารกิจ และนำเสนอความก้าวหน้าการดำเนินงานในระดับพื้นที่เพื่อสนับสนุน อำนวยความสะดวกและแก้ไขปัญหาในการดำเนินงานบริหารจัดการการแพร่ระบาดของโรคติดเชื้อโควิด 19

3.6 ส่วนราชการ หน่วยงานที่เกี่ยวข้อง องค์กรปกครองส่วนท้องถิ่นมีการประชุมขับเคลื่อนการดำเนินงานอย่างต่อเนื่องเพื่อประสานและบูรณาการการดำเนินงานร่วมกัน

#### 4. การขับเคลื่อนการดำเนินงานตามนโยบาย /ข้อสั่งการจากหน่วยงานส่วนกลาง หรือตามมาตรการป้องกันและแก้ไขสถานการณ์การแพร่ระบาดของโรคติดเชื้อไวรัสโคโรนา 2019 (COVID 19) ที่จังหวัดกำหนดขึ้น

จังหวัดสมุทรปราการ โดยผู้ว่าราชการจังหวัดสมุทรปราการในฐานะประธานคณะกรรมการโรคติดต่อจังหวัดสมุทรปราการ มีการขับเคลื่อนการดำเนินงานตามอำนาจหน้าที่ และตามนโยบายและข้อสั่งการที่กำหนดข้อสั่งการจากหน่วยงานส่วนกลางหรือตามมาตรการป้องกันและแก้ไขสถานการณ์การแพร่ระบาดของโรคติดเชื้อไวรัสโคโรนา 2019 ภายใต้ยุทธศาสตร์ที่สำคัญตามบริบทของจังหวัดสมุทรปราการ ภายใต้การบริหารจัดการยึดหลักการบริการแบบมีส่วนร่วม ภายใต้การมีส่วนร่วมจากทุกภาคส่วนที่เกี่ยวข้อง ทั้งภาครัฐ ภาคเอกชน องค์กรปกครองส่วนท้องถิ่น ผู้นำชุมชนและภาคประชาชน โดยได้กำหนดยุทธศาสตร์หลักในการป้องกันและควบคุมโรค 3 ยุทธศาสตร์หลัก ที่สำคัญได้แก่

1) ยุทธศาสตร์ “ ขนมครก ” โดยใช้วัคซีนในการควบคุมการแพร่ระบาดของโรคในพื้นที่กลุ่มประชากรที่ยังไม่มีการแพร่ระบาด เพื่อยับยั้งการแพร่ระบาดในวงกว้างในพื้นที่ชุมชน

2) ยุทธศาสตร์ “ Bubble and Sealed ” ซึ่งใช้ในการควบคุมการแพร่ระบาดในโรงงานอุตสาหกรรม/สถานประกอบการ

3) ยุทธศาสตร์ควบคุมการเคลื่อนย้ายแรงงาน ทั้งภายในจังหวัดและข้ามจังหวัดโดยเฉพาะแรงงานข้ามชาติ

นอกจากนี้ยังได้ขับเคลื่อนการดำเนินงานตามนโยบายและข้อสั่งการที่สำคัญ ได้แก่

1) การป้องกัน สกัดกั้น การแพร่ระบาดของโรคโควิด - 19 2) การรักษาพยาบาล ได้แก่ การขยายเตียงเพื่อรองรับผู้ติดเชื้อในโรงพยาบาล, การตัดตั้งโรงพยาบาลสนามและหอผู้ป่วยเฉพาะกิจในการดูแลผู้ติดเชื้อ



ที่เพียงพอเหมาะสม การจัดตั้ง State Quarantine Local Quarantine, การประสานการจัดตั้งศูนย์โควิดชุมชน (Community Isolation), การประสานการจัดตั้ง FAI ในการดูแลผู้ติดเชื้อในโรงงานอุตสาหกรรม, การประสานการบริหารจัดการกรณีติดเชื้อให้เป็นไปตามเป้าหมายที่กำหนดไว้ ซึ่งการขับเคลื่อนการดำเนินการต่างๆ ภายใต้การบริหารแบบมีส่วนร่วมจากหน่วยงานต่างๆ ทั้งภาครัฐ ภาคเอกชน องค์กรปกครองส่วนท้องถิ่น ผู้นำชุมชน และประชาชนฯ

**5. การติดตามผลการปฏิบัติงานตามนโยบาย/ข้อสั่งการจากหน่วยงานส่วนกลาง หรือตามมาตรการป้องกันและแก้ไขสถานการณ์การแพร่ระบาดของโรคติดเชื้อไวรัสโคโรนา 2019 (COVID 19) ที่จังหวัดกำหนดขึ้น**

จังหวัดสมุทรปราการ มีการติดตามผลการปฏิบัติงานตามนโยบาย ข้อสั่งการจากหน่วยงานส่วนกลางหรือตามมาตรการป้องกันและแก้ไขสถานการณ์การแพร่ระบาดของโรคติดเชื้อไวรัสโคโรนา 2019 ที่จังหวัดกำหนดขึ้นอย่างต่อเนื่อง โดยกำหนดให้หน่วยงานที่รับผิดชอบได้รายงานสถานการณ์ในการประชุม Morning Talk ทุกวันอังคารและวันพฤหัสบดี สำนักงานสาธารณสุขจังหวัดสมุทรปราการจัดทำรายงานสถานการณ์โควิด 19 เป็นประจำทุกวันอย่างต่อเนื่อง โดยมีประเด็นการติดตามที่สำคัญตามยุทธศาสตร์ที่ส่วนกลางกำหนดได้แก่ VUCA Strategy ซึ่งครอบคลุมในเรื่องการกรณีติดเชื้อโควิด 19, การป้องกันตัวเองทุกคน ทุกที่ ทุกเวลา ตามมาตรการ UP – DMHTTA, สถานที่ที่มีความปลอดภัย และตรวจ ATK เมื่อมีความเสี่ยง ดังภาพที่ 1.1-32

**มาตรการ VUCA Strategy จังหวัดสมุทรปราการ**

<p><b>Vaccine</b> (ฉีดวัคซีนตามกำหนด ลดป่วย ลดเสียชีวิต)</p> <p>Vaccine เร่งรัดการฉีดวัคซีนเข็ม 3 ในกลุ่มผู้สูงอายุโดยเร็วที่สุด</p>	<p><b>Universal Prevention</b> (ป้องกันตัวเองกับทุกคน ทุกที่ ทุกเวลา)</p> <p><b>ประชาสัมพันธ์</b> - โรงเรียนเปิด On Site ปฏิบัติตามมาตรการ UP-DMHTTA อย่างเคร่งครัด - ประชาชนที่อยู่ในพื้นที่เสี่ยง ปฏิบัติตามมาตรการ UP-DMHTTA - การเปลี่ยนผ่านจาก Pandemic สู่ Endemic (IsdUs-จาติ)</p>	<p><b>COVID free setting</b> (สถานที่ปลอดภัย ผู้ให้บริการฉีดวัคซีนสะดวก ตรวจ ATK Us-จา)</p> <p>ประเมินพื้นที่เสี่ยง Setting ของร้านอาหาร ตลาดสด ศูนย์ดูแลผู้สูงอายุ สถานที่ท่องเที่ยวหลัก ปรับปรุงเพื่อปิด GAP</p>	<p><b>Antigen test kit</b> (ตรวจด้วย ATK เมื่อมีความเสี่ยง)</p> <p>- สุ่มประเมินพื้นที่เสี่ยงสถานประกอบการ แคมป์ก่อสร้าง / ในชุมชนพื้นที่เสี่ยงฯ - เน้นกลุ่ม 608 ตรวจคัดกรองผู้สูงอายุและผู้พิการ - ตรวจประเมินโรงเรียนเปิด On Site</p>
--	---	--	---

ภาพที่ 1.1-32 มาตรการ VUCA Strategy จังหวัดสมุทรปราการ

นอกจากนี้ยังมีการติดตามประเมินผลจากศูนย์ดำรงธรรม จังหวัดสมุทรปราการ เพื่อร้องฟังปัญหาและบรรเทาความเดือดร้อนให้แก่ประชาชนที่แจ้งมายังศูนย์ดำรงธรรม ส่งต่อไปยังหน่วยงานที่เกี่ยวข้องเพื่อช่วยกันแก้ไขปัญหาและบรรเทาความเดือดร้อน

**6. นโยบายการบริหารจัดการและการขับเคลื่อนการรับมือสถานการณ์โรคติดเชื้อไวรัสโคโรนา 2019 (COVID 19) ในระยะต่าง ๆ**

## 6.1 ระยะเวลาการระบาด

### 1) มาตรการการเฝ้าระวัง

จังหวัดสมุทรปราการ ได้มีการเฝ้าระวังและติดตามสถานการณ์การแพร่ระบาดของโรคโควิด 19 เพื่อให้ทันสถานการณ์และการเปลี่ยนแปลง ( Dynamic Process ) เกาะติดสถานการณ์อย่างต่อเนื่อง โดยมีมาตรการการเฝ้าระวังก่อนการแพร่ระบาดดังนี้

1.1) จังหวัดสมุทรปราการ จัดประชุมหัวหน้าส่วนราชการ เป็นประจำทุกเดือน ได้มีการแจ้งข้อมูลสถานการณ์ การเตรียมความพร้อมรับมือร่วมกับส่วนราชการและหน่วยงานที่เกี่ยวข้อง

1.2) กำหนดให้มีการประชุมคณะกรรมการโรคติดต่อ จังหวัดสมุทรปราการอย่างต่อเนื่องสม่ำเสมอ

1.3) ส่วนราชการต่างๆ ที่ทำการปกครอง ที่ว่าการอำเภอ ท้องถิ่นจังหวัดสมุทรปราการ องค์กรปกครองส่วนท้องถิ่น กำหนดให้มีการประชุมชี้แจงรายงานติดตามสถานการณ์และเตรียมความพร้อมรองรับสถานการณ์ฯ หากเกิดการแพร่ระบาด

### 2) มาตรการป้องกันและสกัดกั้นการนำเชื้อเข้าสู่จังหวัดสมุทรปราการ

2.1) จังหวัดสมุทรปราการ ได้จัดทำโครงการจัดตั้งจุดตรวจ จุดสกัด จุดคัดกรอง การเดินทางเข้า-ออกจังหวัดสมุทรปราการ เพื่อควบคุมการเดินทาง

2.2) มาตรการการควบคุมการเคลื่อนย้ายแรงงานข้ามชาติข้ามจังหวัด

2.3) เตรียมความพร้อมพัฒนากลไกการกักตัวผู้ที่เป็นหรือผู้ที่สงสัยว่าเป็นผู้ติดเชื้อโควิด 19 ให้มีการจัดตั้งศูนย์กักตัวเพื่อสังเกตอาการ (Local Quarantine) สำหรับผู้เดินทางข้ามจังหวัดหรือกลุ่มเสี่ยง

## 6.2 ระยะระบาด

การบริหารจัดการสถานการณ์โรคติดเชื้อไวรัสโคโรนา 2019 (COVID - 19) จังหวัดสมุทรปราการขับเคลื่อนโดยกลไกคณะกรรมการโรคติดต่อจังหวัดสมุทรปราการ โดยมีผู้ว่าราชการจังหวัดสมุทรปราการเป็นประธาน นายแพทย์สาธารณสุขจังหวัดสมุทรปราการ เป็นเลขานุการ ภายใต้ศูนย์ปฏิบัติการควบคุมโรค จังหวัดสมุทรปราการ (ศปก.จังหวัดสมุทรปราการ) ศูนย์ปฏิบัติการควบคุมโรคระดับอำเภอ (ศปก.อำเภอ) และศูนย์ปฏิบัติการควบคุมโรคระดับตำบล/องค์กรปกครองส่วนท้องถิ่น (ศปก.ตำบล/ศปก.อปท.)

**การบริหารจัดการยึดหลักการบริหารแบบมีส่วนร่วม** ภายใต้การมีส่วนร่วมจากทุกภาคส่วนที่เกี่ยวข้อง ทั้งภาครัฐ ภาคเอกชน องค์กรปกครองส่วนท้องถิ่น ผู้นำชุมชนและภาคประชาชน โดยได้กำหนดยุทธศาสตร์หลักในการป้องกันและควบคุมโรค 3 ยุทธศาสตร์หลักที่สำคัญ ดังนี้

6.2.1) ยุทธศาสตร์ “ ขนมครก ” ใช้วัดขึ้นในการควบคุมการแพร่ระบาดของโรคในพื้นที่กลุ่มประชากรที่ยังไม่มีการแพร่ระบาด เพื่อยับยั้งการแพร่ระบาดในวงกว้างในพื้นที่ชุมชน

6.2.2) ยุทธศาสตร์ Bubble & Seal ซึ่งใช้ในการควบคุมการแพร่ระบาดในโรงงานอุตสาหกรรมเป็นหลัก

6.2.3) ยุทธศาสตร์การเคลื่อนย้ายแรงงานทั้งภายในจังหวัดและข้ามจังหวัดในกลุ่มแรงงานข้ามชาติ



## 1) มาตรการด้านการแพทย์และสาธารณสุขที่สำคัญ

### 1.1) มาตรการเชิงรับ

1.1.1) ด้านการรักษาพยาบาล จังหวัดสมุทรปราการมีโรงพยาบาลรัฐสังกัดสำนักงานปลัด กระทรวงสาธารณสุข จำนวน 6 แห่ง ได้แก่โรงพยาบาลศูนย์ จำนวน 1 แห่ง รพศ.สมุทรปราการ โรงพยาบาลทั่วไป จำนวน 1 แห่ง ได้แก่ รพท.บางพลี โรงพยาบาลชุมชน จำนวน 4 แห่ง ได้แก่ รพ.บางบ่อ รพ.บางจาก รพ.พระสมุทรเจดีย์ สวาทยานนท์ และ รพ.บางเสาธง โรงพยาบาลภาครัฐสังกัดกระทรวงอื่นได้แก่ สถาบันราชประชาสมาสัย โรงพยาบาลยุวประสาทไวทโยปถัมภ์ และโรงพยาบาลรามาริบัติ จักรีนฤพดินทร์ โรงพยาบาลเอกชนจำนวน 21 แห่ง ในการให้การดูแลรักษาพยาบาล รวมทั้งการขยายเตียงเพื่อรองรับผู้ป่วยสีเหลือง สีแดง ให้มีความเพียงพอเหมาะสม

1.1.2) การจัดตั้งโรงพยาบาลสนาม (Field Hospital) และหอผู้ป่วยเฉพาะกิจ (Hospital) ให้มีความเพียงพอ เพื่อรองรับผู้ติดเชื้อในช่วงที่มีการแพร่ระบาดของโรค โดยจังหวัดสมุทรปราการ โดยมีการจัดตั้งโรงพยาบาลสนามทั้งภาครัฐและเอกชน จำนวน 5 แห่ง Hospital ทั้งภาครัฐและเอกชน จำนวนถึง 25 แห่ง ซึ่งจำนวนเตียงสูงสุดที่สามารถรองรับผู้ติดเชื้อ จำนวนถึง 16,000 คน โดยเฉพาะ Hospital

ที่ได้รับความร่วมมือจากมหาวิทยาลัยราชภัฏธนบุรี สมุทรปราการ

1.1.3) การประสานการขอรับการสนับสนุนการดำเนินงานจากองค์การบริหารส่วนจังหวัดสมุทรปราการ ในการสนับสนุนวัสดุ ครุภัณฑ์ทางการแพทย์ที่มีความจำเป็น การปรับปรุงสถานที่ สิ่งก่อสร้างต่างๆ และวัสดุอุปกรณ์ในการจัดตั้งโรงพยาบาลสนาม และหอผู้ป่วยเฉพาะกิจ (Hospital)

1.1.4) มาตรการการเร่งรัดการให้วัคซีนให้ครอบคลุมเป้าหมายที่ต้องได้รับวัคซีน โดยเฉพาะในกลุ่ม 608 ที่สำคัญได้แก่ ผู้สูงอายุ

1.1.5) มาตรการการประสานจัดตั้งศูนย์โควิดชุมชน (CI) ในการดูแลรักษาผู้ติดเชื้อ ซึ่งครอบคลุมทุก อปท.จำนวน 48 แห่ง


1.1.6) การประสานการจัดตั้ง FAI ในการดูแลผู้ติดเชื้อในโรงงานอุตสาหกรรม โดยเฉพาะในโรงงานที่เกิด Cluster

### 1.2) มาตรการเชิงรุก

1.2.1) การเตรียมความพร้อมของโรงงานอุตสาหกรรมในจังหวัดสมุทรปราการ ให้มีความพร้อมในการทำ Bubble and Seal ในโรงงานอุตสาหกรรมทุกแห่ง สร้างความรู้ความเข้าใจเจ้าของสถานประกอบการ จัดเตรียมความพร้อมด้านสถานที่ ซึ่งหากมีการระบาดของโรคในโรงงานอุตสาหกรรมจะ สามารถดำเนินการ Bubble and Seal ได้อย่างเหมาะสม

1.2.2) การดำเนินการค้นหาเชิงรุก ในกลุ่มเสี่ยง เช่น แคมป์ก่อสร้าง ชุมชนแออัดต่างๆ เพื่อควบคุมการแพร่ระบาดของโรค

2) การเร่งรัดการดำเนินการฉีดวัคซีนให้มีความครอบคลุมมากที่สุดในทุกกลุ่มเป้าหมาย โดยเฉพาะอย่างยิ่งกลุ่ม 608 และกลุ่มเปราะบางต่างๆ ครอบคลุมทั้งคนไทยและแรงงานต่างด้าว

 <b>ผลการให้บริการฉีดวัคซีนโควิด 19 แยกตามกลุ่มเป้าหมาย จังหวัดสมุทรปราการ 23 ส.ค. 65 เวลา 02.00 น.</b>									
กลุ่มเป้าหมาย	เป้าหมาย (ราย)	เข็ม 1 (ราย)	ร้อยละ	เข็ม 2 (ราย)	ร้อยละ	เข็ม 3 (ราย)	ร้อยละ	เข็ม 4 (ราย)	ร้อยละ
ผู้ที่มีอายุ 60 ปีขึ้นไป	199,796	192,543	96.37	185,216	92.70	129,523	69.93	27,150	13.59
บุคคลที่มีโรคประจำตัว	94,467	160,863	170.28	150,417	159.23	120,860	80.35	25,024	26.49
หญิงตั้งครรภ์ > 12 สัปดาห์	3,931	4,208	107.05	3,922	99.77	1,571	40.06	132	3.36
<b>รวม 608</b>	<b>298,194</b>	<b>357,614</b>	<b>119.93</b>	<b>339,555</b>	<b>113.87</b>	<b>251,954</b>	<b>74.20</b>	<b>52,306</b>	<b>17.54</b>
เด็กอายุ 0-4 ปี	83,128	55	0.07	35	0.04	48	0.00	4	0.00
นักเรียนอายุ 5-11 ปี	67,653	72,402	107.02	57,930	85.63	1,062	1.83	69	0.10
นักเรียนอายุ 12-17 ปี	77,439	84,783	109.48	80,405	103.83	31,571	39.26	290	0.37
ประชาชนทั่วไป 18 - 59 ปี	1,198,235	1,181,425	98.60	1,073,293	89.57	801,639	74.69	805,186	67.20
บุคลากรทางการแพทย์	14,268	16,858	118.15	16,686	116.95	16,993	101.84	14,080	98.68
อส.	7,675	7,509	97.84	7,417	96.64	6,309	85.06	2,053	26.75
เจ้าหน้าที่ด่านหน้า	34,875	34,602	99.22	32,883	94.29	25,541	77.67	13,155	37.72
<b>รวม</b>	<b>1,781,467</b>	<b>1,755,248</b>	<b>98.53</b>	<b>1,608,204</b>	<b>90.27</b>	<b>1,135,117</b>	<b>70.58</b>	<b>887,143</b>	<b>49.80</b>
ต่างดาวและไรสิทธิ์	150,260	157,141	104.58	200,932	133.72	17,112	8.52	9,171	6.10
<b>รวมประชากร</b>	<b>1,931,727</b>	<b>1,912,389</b>	<b>99.00</b>	<b>1,809,136</b>	<b>93.65</b>	<b>1,152,229</b>	<b>63.69</b>	<b>896,314</b>	<b>46.40</b>

ภาพที่ 1.1-33 ผลการให้บริการฉีดวัคซีนโควิด 19 แยกตามกลุ่มเป้าหมายต่างๆ จังหวัดสมุทรปราการ ณ วันที่ 23 สิงหาคม 2565

ซึ่งผลการดำเนินการให้บริการฉีดวัคซีนของจังหวัดสมุทรปราการ มีความครอบคลุมกลุ่มเป้าหมายสูงอยู่ในระดับแนวหน้าของประเทศ ภายใต้ความร่วมมือจากทุกภาคส่วนที่เกี่ยวข้อง ทั้งภาครัฐ ภาคเอกชน องค์กรปกครองส่วนท้องถิ่น และประชาชน

### 6.3 ระบุฟื้นฟูเพื่อการเตรียมความพร้อมเข้าสู่โรคประจำถิ่น

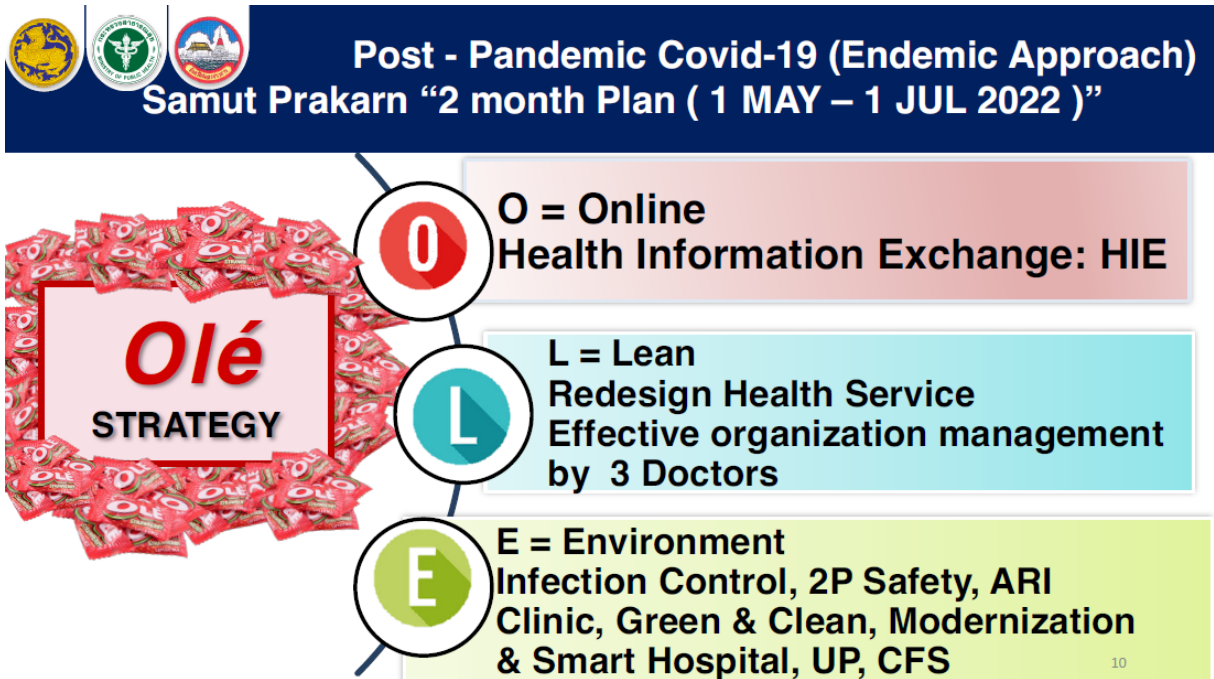
ภายหลังสถานการณ์การแพร่ระบาดของโรคติดเชื้อไวรัสโคโรนา 2019 ดีขึ้น จำนวนผู้ป่วยลดลง เตรียมความพร้อมเข้าสู่ Post Pandemic อำเภอพระสมุทรเจดีย์ ได้ดำเนินการตามมาตรการแนวทางของกระทรวงสาธารณสุข และนโยบายของนายแพทย์สาธารณสุขจังหวัดสมุทรปราการ “ Ole Strategy ” โดยเร่งรัดดำเนินการตามหลักการ ดังนี้

**O = On Line** ดำเนินการใช้ข้อมูลเชื่อมโยงหน่วยบริการ เชื่อมโยงระบบการจัดการข้อมูล คปสอ.พระสมุทรเจดีย์

**L = Lean** โดยเน้นการบริหารจัดการองค์การให้มีประสิทธิภาพและบริหารจัดการการฉีดวัคซีนด้วยเครือข่าย 3 หมอ

**E = Environment** โดยเน้นการจัดการสิ่งแวดล้อมตามหลัก Infection Control , การจัดให้มี ARI Clinic ใน รพ.สต.ทุกหน่วยบริการ จำนวน 10 หน่วยบริการ, Green & Clean , CFS และ 5 ส.





ภาพที่ 1.1-34 การดำเนินงานตามยุทธศาสตร์ของสำนักงานสาธารณสุขจังหวัดสมุทรปราการ Ole Strategy (โอเล่ Startegy) เพื่อเตรียมความพร้อมเข้าสู่ Post – Pandemic

## 7. มาตรการและกระบวนการบริหารจัดการ

จังหวัดสมุทรปราการ ใช้หลักการบริหารจัดการแบบมีส่วนร่วม โดยบูรณาการการทำงานร่วมกัน ได้แก่ 1) การบูรณาการยุทธศาสตร์ กลยุทธ์ แผนงาน เป้าหมาย 2) งบประมาณ บุคลากร และทรัพยากรอื่นๆ

### 7.1 การบูรณาการการทำงานร่วมกันระหว่างหน่วยงานภาครัฐ (ทั้งในและนอกพื้นที่)

จังหวัดสมุทรปราการ โดยสำนักงานสาธารณสุขจังหวัดสมุทรปราการ ได้บูรณาการการทำงานที่เกี่ยวข้องทุกระดับทั้งหน่วยงานภาครัฐและภาคเอกชน องค์กรปกครองส่วนท้องถิ่น หน่วยงานด้านการปกครอง ผู้นำชุมชนและภาคประชาชนเพื่อขับเคลื่อนยุทธศาสตร์การดำเนินงานร่วมกัน ดังนี้

1) หน่วยงานสาธารณสุขภาครัฐทุกระดับตั้งแต่ระดับจังหวัด ได้แก่ สำนักงานสาธารณสุขจังหวัดสมุทรปราการ โรงพยาบาลสมุทรปราการ ซึ่งเป็นโรงพยาบาลศูนย์ระดับจังหวัด โรงพยาบาลบางพลี ซึ่งเป็นโรงพยาบาลทั่วไปประจำจังหวัด ระดับอำเภอ ได้แก่ สำนักงานสาธารณสุขอำเภอ ทุกแห่ง โรงพยาบาลชุมชนทุกแห่ง ระดับตำบลได้แก่ โรงพยาบาลส่งเสริมสุขภาพตำบลทุกแห่ง ซึ่งมีจำนวน 73 แห่ง รวมถึงอาสาสมัครสาธารณสุข จังหวัดสมุทรปราการ ซึ่งมีมากกว่า 8,000 คน รวมถึงโรงพยาบาลภาครัฐในสังกัดกรม/กองต่างๆ ได้แก่ สถาบันการแพทย์จักรีนฤเบดินทร์ สถาบันราชประชาสมาสัย โรงพยาบาลยูวประสาทไวทโยปถัมภ์ สถานีกาชาดที่ 5 สวางคนิवास ฯ เป็นต้น นอกจากนั้นแล้ว ยังได้รับการสนับสนุนและบูรณาการการทำงานร่วมกับหน่วยงานในระดับกระทรวงสาธารณสุขที่ได้มีการส่งบุคลากรด้านการบริหารจัดการและด้านวิชาการเป็นที่ปรึกษาในการควบคุมการแพร่ระบาดของโรค ซึ่งได้แก่ รองอธิบดีกรมควบคุมโรค ผู้อำนวยการกองระบาดวิทยาและคณะทำงานฯ สำนักงานควบคุมโรคที่ 6 ชลบุรี

และทีมงาน ผู้ตรวจราชการกระทรวงสาธารณสุข และสาธารณสุขนิเทศก์ เขตสุขภาพที่ 6 ที่ได้ลงพื้นที่ร่วมปฏิบัติงานในพื้นที่จังหวัดสมุทรปราการ

2) ภาครัฐ ส่วนราชการต่างๆ ของจังหวัดสมุทรปราการ ทุกส่วนราชการที่ได้ให้ความร่วมมือและสนับสนุนการดำเนินงานเป็นอย่างดี รวมถึงหน่วยงานด้านการปกครอง กอ.รมน. กองทัพบก ที่ให้การสนับสนุนบุคลากรในการดูแลความปลอดภัย และอำนวยความสะดวกในด้านอื่นๆ

3) องค์การบริหารส่วนจังหวัดสมุทรปราการ ที่ได้ให้การสนับสนุนงบประมาณในการดำเนินงานทั้งในการจัดตั้งโรงพยาบาลสนาม และหอผู้ป่วยเฉพาะกิจในพื้นที่ และองค์กรปกครองส่วนท้องถิ่น จำนวน 48 แห่ง ที่สนับสนุนการดำเนินงานศูนย์โควิด-19 ชุมชน (Community Isolation) และ Home Isolation

4) องค์กรด้านการปกครองในพื้นที่จังหวัดสมุทรปราการ ทั้งในระดับจังหวัดและระดับพื้นที่ ผู้นำชุมชนต่างๆ ที่ให้การสนับสนุนการดำเนินงานควบคุมโรคฯ

## 7.2 การบูรณาการการทำงานระหว่างภาคส่วนอื่นๆ ภาคเอกชน ภาคประชาชน ภาคประชาสังคม ชุมชน (ทั้งในและนอกพื้นที่)

1) บูรณาการการทำงานร่วมกับโรงพยาบาลเอกชน 21 แห่ง ในจังหวัดสมุทรปราการ ในการดูแลรักษาพยาบาลผู้ติดเชื้อ และประสานเชื่อมโยงกับ รพ.เครือข่ายนอกพื้นที่

2) บูรณาการการทำงานร่วมกับมหาวิทยาลัยในพื้นที่จังหวัดสมุทรปราการ ได้แก่ มหาวิทยาลัยราชภัฏธนบุรี สมุทรปราการ กระทรวงการอุดมศึกษา วิทยาศาสตร์ วิจัย และนวัตกรรม ที่ได้ให้ความอนุเคราะห์สถานที่ในการจัดตั้งโรงพยาบาลสนาม และหอผู้ป่วยเฉพาะกิจ (Hospital) สามารถรองรับผู้ติดเชื้อฯ ได้จำนวนมาก มหาวิทยาลัยหัวเฉียวเฉลิมพระเกียรติ ที่ได้ให้ความร่วมมือในการเป็นสถานที่ที่เป็นจุดฉีดวัคซีนในการอำนวยความสะดวกให้แก่ประชาชน ประสานเชื่อมโยงกับหน่วยงานนอกเครือข่ายจังหวัดสมุทรปราการในการสนับสนุนช่วยเหลือ

3) บูรณาการการทำงานร่วมภาคเอกชน มูลนิธิต่างๆ ในการรับส่งต่อผู้ป่วยและอื่นๆ รวมทั้งกองทุนพัฒนาไฟฟ้าในจังหวัดสมุทรปราการ ทั้ง 4 แห่ง ที่ได้ให้การช่วยเหลือสนับสนุน ครุภัณฑ์ทางการแพทย์

4) บูรณาการการทำงานร่วมกับภาคประชาชน องค์กร ร่วมกับอาสาสมัครสาธารณสุข ในการดูแลประชาชนในพื้นที่ รวมทั้งประชาชนที่มีจิตศรัทธาทั้งในจังหวัดและนอกที่บริจาคสิ่งของต่างๆ จำนวนมากในการดูแลผู้ติดเชื้อฯ

## 8. นวัตกรรมการบริหารจัดการสถานการณ์โควิด 19

8.1 ระบบโครงสร้างการบริหารจัดการของจังหวัดสมุทรปราการที่มีเอกภาพ การทำงานในเชิงรุก การขับเคลื่อนให้เกิดความต่อเนื่อง รวดเร็ว มีประสิทธิภาพ เช่น การแต่งตั้งคณะกรรมการฯ คณะทำงานในทุกระดับ การบริหารจัดการสถานการณ์โรคติดเชื้อไวรัสโคโรนา 2019 (COVID – 19) จังหวัดสมุทรปราการขับเคลื่อนโดยกลไกคณะกรรมการโรคติดต่อจังหวัดสมุทรปราการ โดยมีผู้ว่าราชการจังหวัดสมุทรปราการ เป็นประธาน นายแพทย์สาธารณสุขจังหวัดสมุทรปราการ เป็นเลขานุการ ภายใต้ศูนย์ปฏิบัติการควบคุมโรค จังหวัดสมุทรปราการ (ศปก.จังหวัดสมุทรปราการ) ศูนย์ปฏิบัติการควบคุมโรคระดับอำเภอ (ศปก.อำเภอ) และศูนย์ปฏิบัติการควบคุมโรคระดับตำบล/องค์กรปกครองส่วนท้องถิ่น (ศปก.ตำบล/ศปก.อปท.)



## 8.2 การประยุกต์ใช้เทคโนโลยีดิจิทัล และการใช้ประโยชน์ระบบฐานข้อมูล

เพื่อประกอบการตัดสินใจของผู้บริหารหาวางแผนเชิงยุทธศาสตร์ การคาดการณ์ผลลัพธ์ การเตรียมการล่วงหน้า และอื่นๆ ได้แก่

8.3 พัฒนาโปรแกรมสำเร็จรูป “ ระบบการจัดการเตียงผู้ป่วย โควิด 19 ” เนื่องจากในช่วงสถานการณ์ผู้ติดเชื้อเพิ่มมากขึ้นอย่างต่อเนื่อง ส่งผลให้มีผู้ติดเชื้อรอคอยเตียงที่บ้านเป็นจำนวนมาก ดังนั้น เพื่อให้การบริหารจัดการผู้ติดเชื้อที่รอคอยเตียงที่บ้านได้เข้ารับการรักษายาบาลที่รวดเร็ว สอดคล้องกับอาการและการดูแลรักษาเพื่อการส่งต่อเข้ารับการดูแลรักษาที่ถูกต้อง ทั้งการส่งต่อไปรับการรับการรักษาที่โรงพยาบาลทั้งภาครัฐ เอกชน โรงพยาบาลสนาม หอผู้ป่วยเฉพาะกิจ (Hospital) CI HI และ FAI ที่เหมาะสม โดยมีการจัดตั้งศูนย์ส่งต่อที่สำนักงานสาธารณสุขจังหวัดสมุทรปราการ เบอร์ติดต่อ 20 คู่สาย ทั้งนี้เพื่อให้การดูแลรักษาพยาบาลผู้ติดเชื้อที่ถูกต้อง ไม่มีผู้ป่วยรอเตียงที่บ้าน

8.4 การพัฒนาระบบการจองคิวฉีดวัคซีน “ ปากน้ำพร้อม ” เนื่องจากสถานการณ์การแพร่ระบาดของโรคมีการแพร่ระบาดอย่างกว้างขวาง จังหวัดสมุทรปราการจึงได้เร่งรัดให้วัคซีนเป็นเครื่องมือที่สำคัญในการลดการเจ็บป่วยที่รุนแรงและเสียชีวิต เนื่องจากจังหวัดสมุทรปราการ มีประชากรเป้าหมายที่ต้องการรับวัคซีนจำนวนมากและหลากหลาย ทั้งในส่วนของประชาชนทั่วไป กลุ่มองค์กรต่างๆ คนงานในโรงงานอุตสาหกรรม ดังนั้น เพื่อให้ระบบการจองวัคซีนเพื่อการเข้าถึงการฉีดวัคซีนที่เป็นระบบและเป็นธรรม จังหวัดสมุทรปราการโดยสำนักงานสาธารณสุขจังหวัดสมุทรปราการ จึงได้พัฒนาโปรแกรมสำเร็จรูปการจองวัคซีน “ ปากน้ำพร้อม ” เพื่อรับขึ้นทะเบียนการจองวัคซีนสำหรับกลุ่มองค์กร โรงงานอุตสาหกรรม และบุคคลทั่วไป ผ่าน Google Sheet และ Google Form นำมาประมวลผลด้วยโปรแกรมสำเร็จรูป เพื่ออำนวยความสะดวกให้แก่ผู้ที่ประสงค์จะฉีดวัคซีน และมีระบบ SMS ให้การแจ้งเตือนให้มารับวัคซีน

8.5 การจัดตั้งโรงพยาบาลสนาม และหอผู้ป่วยเฉพาะกิจ Hospital โดยได้รับความร่วมมือจากมหาวิทยาลัยราชภัฏธนบุรีสมุทรปราการ อำนวยความสะดวกด้านสถานที่และด้านอื่นๆ อย่างต่อเนื่องมาโดยตลอด มีเตียงสามารถรองรับผู้ติดเชื้อได้มากกว่า 1,500 เตียง รองรับการรักษาทั้งคนไทยและคนต่างด้าว

8.6 การจัดตั้งศูนย์กักกันซึ่งทางราชการกำหนด (State Quarantine)/ศูนย์กักกันเพื่อสังเกตอาการ (Local Quarantine) ซึ่งได้กำหนดโรงแรมสำหรับกักกันตัวมากกว่า 5 แห่ง และดำเนินการอย่างต่อเนื่องเพื่อดูแลผู้ที่มีความเสี่ยงสูงและผู้เดินทางมาจากต่างประเทศ เดินทางระหว่างจังหวัดฯ ซึ่งให้การดูแลทั้งคนไทยและคนต่างด้าวอย่างเท่าเทียมกัน

8.7 การดำเนินงานทีมเคลื่อนที่เร็วแบบเบ็ดเสร็จหรือ CCR Team ( Comprehensive COVID -19 Response team) ในการค้นหาผู้ป่วยเชิงรุก จังหวัดสมุทรปราการได้ดำเนินการจัดตั้งทีมเคลื่อนที่เร็วแบบเบ็ดเสร็จ (CCR Team) เพื่อค้นหาผู้ป่วยเชิงรุกในชุมชน ตามแนวทางของศูนย์บริหารสถานการณ์โควิด - 19 (ศบค.) สำหรับจังหวัดสมุทรปราการได้ดำเนินการจัดตั้ง CCR Team โดยมีเป้าหมายเพื่อ 1) ค้นหาประชาชนกลุ่มเสี่ยงและกลุ่มที่มีอาการ (URI Symptom) ซึ่งหากพบผู้ติดเชื้อจะต้องนำเข้าสู่กระบวนการดูแลรักษาพยาบาล 2) ตั้งจุดฉีดวัคซีนให้วัคซีนในกลุ่มผู้สูงอายุ 60 ปีขึ้นไป กลุ่มผู้ป่วย 7 กลุ่มโรค และกลุ่มหญิงตั้งครรภ์ที่อายุครรภ์มากกว่า 12 สัปดาห์ เพื่อให้สามารถเข้าถึงบริการฉีดวัคซีนอย่างทั่วถึง และ 3) ติดตามกลุ่มผู้ที่ติดบ้านติดเตียง เน้นการให้บริการเชิงรุกเพื่อให้กลุ่มเปราะบางได้เข้าถึงบริการ และฉีดวัคซีนอย่างทั่วถึง



ซึ่ง CCR Team 1 ทีมจะประกอบด้วยทีมปฏิบัติการ จำนวน 12 คน และมีทีมสนับสนุนซึ่งประกอบด้วย ปกครอง อปท. อสม และจิตอาสา เป็นต้นฯ ร่วมปฏิบัติงานในพื้นที่

**8.8 การสื่อสารเพื่อสร้างความเข้าใจต่อประชาชน และสาธารณสุข ทั้ง ก่อน/ระหว่าง/หลัง สถานการณ์วิกฤติจากการแพร่ระบาด** โดยอธิบายการสร้างการรับรู้เข้าใจในทุกมิติ รวมถึงการจัดการกรณีเกิดการเผยแพร่ข้อมูลบิดเบือน ที่สร้างให้เกิดความเข้าใจผิดของประชาชนในพื้นที่ จังหวัดสมุทรปราการ ได้จัดให้มีการจัดแถลงข่าวสื่อมวลชนอย่างต่อเนื่อง ทุกวันในกรณีสถานการณ์ฉุกเฉินและทุกวันจันทร์ พุธ และ ศุกร์ เมื่อสถานการณ์คลี่คลาย เพื่อสื่อสารทำความเข้าใจกับสาธารณสุขชนในทุกประเด็นอย่างต่อเนื่อง

ตารางที่ 1.1-53 สาเหตุการป่วยของผู้ป่วยนอกตามกลุ่มโรค 15 อันดับแรก จังหวัดสมุทรปราการ ปีงบประมาณ 2564

ลำดับ	ชื่อกลุ่ม (298 โรค)	ชาย	หญิง	รวม	อัตราป่วย:แสน ปชก.
1	ความดันโลหิตสูงที่ไม่มีสาเหตุ	84,118	141,940	226,058	16,680.19
2	เบาหวาน	67,621	121,749	189,370	13,973.09
3	การติดเชื้อของทางเดินหายใจส่วนบนแบบ เฉียบพลันอื่น ๆ	45,978	54,618	100,596	7,422.70
4	เนื้อเยื่อผิดปกติ	26,945	43,890	70,835	5,226.72
5	การบาดเจ็บกระดูกเฉพาะอื่น ๆ , ไม่ระบุเฉพาะและ หลายบริเวณในร่างกาย	25,134	17,666	42,800	3,158.09
6	พยาธิสภาพของหลังส่วนอื่น ๆ	13,318	25,061	38,379	2,831.88
7	ฟันผุ	17,137	20,204	37,341	2,755.29
8	โรคอื่น ๆ ของหลอดอาหาร กระเพาะและดูโอ เดนม	12,600	20,000	32,600	2,405.46
9	ความผิดปกติทางจิตและพฤติกรรมอื่น ๆ	24,578	7,371	31,949	2,357.43
10	ความผิดปกติอื่น ๆ ของฟันและโครงสร้าง	11,677	17,588	29,265	2,159.38
11	โรคอื่น ๆ ของผิวหนังและเนื้อเยื่อใต้ผิวหนัง	11,735	16,442	28,177	2,079.10
12	ความผิดปกติของต่อมไร้ท่อ โภชนาการและเมตะ บอลิกอื่น ๆ	8,072	17,565	25,637	1,891.68
13	คออักเสบเฉียบพลันและต่อมทอนซิลอักเสบ เฉียบพลัน	10,235	12,297	22,532	1,662.57
14	ภูมิคุ้มกันบกพร่องเนื่องจากไวรัส (HIV)	12,843	9,245	22,088	1,629.81
15	โรคข้อเสื่อม	3,342	14,247	17,589	1,297.84

ที่มา : ระบบข้อมูล 43 แฟ้ม (HDC) รายงานมาตรฐาน >> สาเหตุการป่วย/ตาย >> สาเหตุการป่วยของผู้ป่วยนอกตามกลุ่มโรค

สำนักงานจังหวัดสาธารณสุขจังหวัดฯ ข้อมูล ณ วันที่ 15 พฤศจิกายน 2564



## 6) สถานที่รับบำบัดฟื้นฟูผู้เสพ/ผู้ติดสารเสพติด

จังหวัดสมุทรปราการมีสถานที่รับบำบัดและฟื้นฟูผู้เสพ/ผู้ติดสารเสพติด ซึ่งตั้งอยู่ในสถานีนอนามัยในพื้นที่ทั้ง 6 อำเภอ จำนวนรวมทั้งสิ้น 63 แห่ง โดยรับบำบัดฟื้นฟูผู้เสพ/ผู้ติดฯ ระบบสมัครใจในรูปแบบ matrix program ดังนี้

ตารางที่ 1.1-54 แสดงข้อมูลรายชื่อสถานีนอนามัยสถานที่รับบำบัดและฟื้นฟูผู้เสพ/ผู้ติดสารเสพติดในพื้นที่ 6 อำเภอ

อำเภอ	รายชื่อโรงพยาบาลส่งเสริมสุขภาพตำบล (รพ.สต.) หรือสถานีนอนามัยเดิม
อำเภอเมืองสมุทรปราการ	<ol style="list-style-type: none"> <li>1. รพ.สต.เฉลิมพระเกียรติฯ บ้านคลองบางบึง</li> <li>2. รพ.สต.บางโปรง</li> <li>3. รพ.สต.เทพารักษ์</li> <li>4. รพ.สต.แพรกษา</li> <li>5. รพ.สต.บางปู</li> <li>6. รพ.สต.บางปูใหม่</li> <li>7. รพ.สต.ท้ายบ้าน</li> <li>8. รพ.สต.ท้ายบ้านใหม่</li> <li>9. รพ.สต.บางเมือง</li> <li>10. รพ.สต.บางเมืองใหม่</li> <li>11. รพ.สต.บางด้วน</li> <li>12. รพ.สต.สำโรงเหนือ</li> <li>13. รพ.สต.แพรกษาใหม่ (บ้านคลองเก่า)</li> <li>14. รพ.สต.บุญศิริ</li> <li>15. รพ.สต.ร่วมโพธิ์</li> <li>16. รพ.สต.พุทธรักษา</li> <li>17. รพ.สต.เฉลิมพระเกียรติฯ สาขาวัดบางบึง</li> <li>18. รพ.สต.นครทอง</li> <li>19. รพ.สต.มังกรทอง</li> </ol>
อำเภอบางบ่อ	<ol style="list-style-type: none"> <li>1. รพ.สต.คลองด่าน หมู่ 13</li> <li>2. รพ.สต.คลองด่าน หมู่ 1</li> <li>3. รพ.สต.สร้างโคก</li> <li>4. สถานีนอนามัยนิคมยาดรา</li> <li>5. สถานีนอนามัยบางบ่อ</li> <li>6. สถานีนอนามัยบ้านระกาศ หมู่ 3</li> <li>7. สถานีนอนามัยบ้านระกาศ หมู่ 8</li> <li>8. สถานีนอนามัยบางพลีน้อย หมู่ 3</li> <li>9. สถานีนอนามัยบางพลีน้อย หมู่ 5</li> <li>10. สถานีนอนามัยบางพลีน้อย หมู่ 8</li> <li>11. สถานีนอนามัยบางเพรียง</li> <li>12. สถานีนอนามัยคลองสวน</li> <li>13. สถานีนอนามัยเป็ริง</li> </ol>



ตารางที่ 1.1-53 แสดงข้อมูลรายชื่อสถานอนามัยสถานที่รับบำบัดและฟื้นฟูผู้เสพยาเสพติดในพื้นที่ 6 อำเภอ (ต่อ)

อำเภอ	รายชื่อโรงพยาบาลส่งเสริมสุขภาพตำบล (รพ.สต.) หรือสถานอนามัยเดิม
อำเภอบางพลี	<ol style="list-style-type: none"> <li>1. รพ.สต.บางแก้ว</li> <li>2. รพ.สต.ราชาเทวะ</li> <li>3. รพ.สต.บางปลา</li> <li>4. รพ.สต.บางโหลง</li> <li>5. รพ.สต.วัดสลุด</li> <li>6. รพ.สต.หนองปรือ</li> <li>7. รพ.สต.คลองสี่</li> <li>8. รพ.สต.บัวเกราะ</li> </ol>
อำเภอพระประแดง	<ol style="list-style-type: none"> <li>1. รพ.สต.ลำโรงกลาง</li> <li>2. รพ.สต.ทรงคนอง</li> <li>3. รพ.สต.บางยอ</li> <li>4. รพ.สต.บางหัวเสือ</li> <li>5. รพ.สต.บางหญ้าแพรก</li> <li>6. รพ.สต.บางกอบัว หมู่ 2</li> <li>7. รพ.สต.บางน้ำผึ้ง</li> <li>8. รพ.สต.บางกระสอบ</li> <li>9. รพ.สต.บางกระเจ้า</li> <li>10. รพ.สต.บางจาก</li> <li>11. รพ.สต.อยู่เจริญ</li> <li>12. รพ.สต.บางกอบัว หมู่ 12</li> <li>13. สถานอนามัยลำโรง</li> <li>14. สถานอนามัยลำโรงใต้</li> <li>15. สถานอนามัยบางครุ</li> <li>16. สถานอนามัยบางพึ่ง</li> </ol>
อำเภอพระสมุทรเจดีย์	<ol style="list-style-type: none"> <li>1. รพ.สต.บ้านขุนสมุทรไทย</li> <li>2. รพ.สต.บ้านขุนสมุทร</li> <li>3. รพ.สต.คลองกะออม</li> <li>4. สถานอนามัยคลองทะเล</li> <li>5. สถานอนามัยบ้านคลองสวน</li> <li>6. สถานอนามัยบ้านคู่สร้าง</li> <li>7. สถานอนามัยในคลองบางปลากด</li> <li>8. สถานอนามัยนาเกลือ</li> <li>9. สถานอนามัยแหลมฟ้าผ่า</li> </ol>
อำเภอบางเสาธง	<ol style="list-style-type: none"> <li>1. รพ.สต.เสาธงกลาง</li> <li>2. รพ.สต.ศิระจรเข้ใหญ่</li> <li>3. รพ.สต.กัลปพฤกษ์</li> <li>4. รพ.สต.เจริญราษฎร์</li> <li>5. สถานอนามัยเมืองใหม่บางพลี</li> <li>6. สถานอนามัยบางเสาธง</li> <li>7. สถานอนามัยศิระจรเข้น้อย</li> <li>8. สถานอนามัยวัดศรีวารีน้อย</li> </ol>

แหล่งที่มา : ศูนย์อำนวยการป้องกันและปราบปรามยาเสพติดจังหวัดสมุทรปราการ



## 7) ศาสนสถาน

จังหวัดสมุทรปราการ มีศาสนสถานทั้งสิ้น จำนวน 143 แห่ง ประกอบด้วย วัดที่มีพระสงฆ์จำพรรษา จำนวน 127 แห่ง มัสยิด จำนวน 13 แห่ง และโบสถ์คริสต์ จำนวน 3 แห่ง วัดในศาสนาพุทธ กระจายตัวมาก ในเขตพื้นที่ อ.พระประแดง อ.เมืองสมุทรปราการ และ อ.บางบ่อตามลำดับ โดยเป็นวัดมหานิกาย 119 แห่ง และวัดธรรมยุต 8 แห่ง ข้อมูลจำนวนพระภิกษุและสามเณร ณ กันยายน 2562 มีพระภิกษุ 3,762 รูป แบ่งเป็น มหานิกาย 3,457 รูป ธรรมยุต 305 รูป และสามเณร 290 รูป แบ่งเป็นมหานิกาย 264 รูป ธรรมยุต 26 รูป ตามตารางที่ 1.1-54

ตารางที่ 1.1-55 แสดงจำนวนศาสนสถานในพื้นที่

ศาสนา	จำนวน (แห่ง)
พุทธ	127 แห่ง (ธรรมยุต 8 แห่ง มหานิกาย 119 แห่ง)
อิสลาม	13 แห่ง
คริสต์	3 แห่ง
พราหมณ์ ฮินดูและอื่น ๆ	-

แหล่งที่มา: สำนักงานพระพุทธศาสนาจังหวัดสมุทรปราการ

## 8) สถานการณ์และแนวโน้มด้านอาชญากรรม

จังหวัดสมุทรปราการเป็นจังหวัดที่มีการขยายตัวทางการค้าและอุตสาหกรรมการผลิตที่เติบโตอย่างต่อเนื่อง ประกอบมีประชากรเพิ่มมากขึ้นเรื่อย ๆ รวมทั้งประชากรแฝง แรงงานต่างด้าวที่เข้ามาอาศัยและทำงาน ส่งผลให้ปัจจุบันมีค่าครองชีพสูงขึ้นและแนวโน้มปัญหาเสพติดให้โทษเพิ่มขึ้น เมื่อวิเคราะห์สถิติข้อมูลคดีอาญา 4 กลุ่ม ในพื้นที่จังหวัดสมุทรปราการ พ.ศ. 2563-2564 พบว่า คดีอาญาส่วนใหญ่เป็นคดีอาญาประเภทคดีที่รัฐเป็นผู้เสียหาย โดยในปี พ.ศ. 2564 จับได้ 8,592 คดี หรือ 9,805 คน ซึ่งส่วนใหญ่เป็นคดียาเสพติด จับได้ 5,519 คดี หรือ 5,947 คน พบว่าลดลงจาก ปี พ.ศ.2563 เท่ากับ จับกุม 727 คดี หรือ 965 คน ถัดมาเป็นประเภทคดีฐานความผิดเกี่ยวกับทรัพย์ โดยในปี 2564 จับได้ 520 คดี หรือ 630 คน คิดเป็นร้อยละ 89.81 ซึ่งส่วนใหญ่เป็นคดีลักทรัพย์ จับได้ 326 คดี หรือ 394 คน คิดเป็นร้อยละ 94.49 พบว่าลดลงจากปี พ.ศ. 2563 จับได้ 254 คดี หรือ 262 คน ถัดมาเป็นคดีอาญาประเภทฐานความผิดเกี่ยวกับชีวิต ร่างกาย และเพศ จับได้ 173 คดี หรือ 209 คน คิดเป็นร้อยละ 93.01 ซึ่งลดลงจากปี พ.ศ.2563 จับได้ 90 คดี หรือ 152 คน คิดเป็นร้อยละ 93.01 และคดีอาญาที่มีการจับกุมน้อยที่สุด คือ คดีอาญาประเภทฐานความผิดพิเศษ จับกุม 157 คดี หรือ 173 คน พบว่าลดลงจากปี 2563 จับได้ 58 คดี หรือ 72 คน ดังตารางที่ 1.1-55



ตารางที่ 1.1-56 แสดงสถิติข้อมูลคดีอาญา 4 กลุ่ม ในพื้นที่จังหวัดสมุทรปราการ พ.ศ. 2563-2564

ประเภทข้อหา	พ.ศ. 2563			พ.ศ. 2564		
	เกิด	จับ	จับ (ร้อยละ)	เกิด	จับ	จับ (ร้อยละ)
<b>ฐานความผิดเกี่ยวกับชีวิตร่างกายและเพศ*</b>	<b>267</b>	<b>263</b>	<b>98.50</b>	<b>186</b>	<b>173</b>	<b>93.01</b>
ฆ่าผู้อื่น (คดีอุกฉกรรจ์)	21	20	95.24	11	11	100.00
ทำร้ายผู้อื่นถึงแก่ความตาย	11	11	100.00	6	5	83.33
พยายามฆ่า	17	16	94.12	17	15	88.24
ทำร้ายร่างกาย	101	100	99.01	36	32	88.89
ข่มขืนกระทำชำเรา	28	27	96.43	20	19	93.00
อื่น ๆ	89	89	100.00	96	91	94.79
<b>ฐานความผิดเกี่ยวกับทรัพย์สิน (ภาพรวม)**</b>	<b>929</b>	<b>886</b>	<b>95.37</b>	<b>579</b>	<b>520</b>	<b>89.81</b>
ปล้นทรัพย์ (คดีอุกฉกรรจ์)	0	0	0.00	0	0	0.00
ชิงทรัพย์	13	12	92.31	4	4	100.00
ชิงทรัพย์	16	16	100.00	20	16	80.00
ลักทรัพย์	592	580	97.97	345	326	94.49
กรรโชกทรัพย์	4	3	75.00	0	0	0.00
ฉ้อโกง	125	107	85.60	79	60	75.95
ยักยอกทรัพย์	56	49	87.50	53	40	75.47
ทำให้เสียทรัพย์	27	24	88.89	26	25	96.15
รับของโจร	6	6	100.00	2	2	100.00
ลักพาเรียกค่าไถ่	0	0	0.00	0	0	0.00
วางเพลิง	4	4	100.00	0	0	0.00
อื่น ๆ	86	85	98.84	50	47	94.00
-ฐานความผิดโจรกรรมรถยนต์	1	1		0	0	
-ฐานความผิดโจรกรรมรถจักรยานยนต์	24	23		3	3	
<b>3. ฐานความผิดพิเศษ</b>	<b>165</b>	<b>157</b>	<b>95.15</b>	<b>100</b>	<b>99</b>	<b>99.00</b>
พ.ร.บ. ป้องกันและปราบปรามการค้ามนุษย์	1	1	100.00	0	0	0.00
พ.ร.บ. คุ้มครองเด็ก	0	0	0.00	0	0	0.00
พ.ร.บ. ลิขสิทธิ์	9	9	100.00	6	6	100.00
พ.ร.บ. สิทธิบัตร	0	0	0.00	0	0	0.00
พ.ร.บ. เครื่องหมายการค้า	7	7	100.00	10	10	100.00
พ.ร.บ. ว่าด้วยการกระทำความผิดทางคอมพิวเตอร์	12	6	50.00	3	3	100.00
ความผิดเกี่ยวกับบัตรอิเล็กทรอนิกส์ (ป.อาญา ม.269/1-269/7)	6	5	83.33	1	1	100.00
พ.ร.บ. ป่าไม้	0	0	0.00	0	0	0.00
พ.ร.บ. ป่าสงวนแห่งชาติ	0	0	0.00	0	0	0.00
พ.ร.บ. อุทยานแห่งชาติ	4	4	100.00	0	0	0.00
พ.ร.บ. สงวนและคุ้มครองสัตว์ป่า	17	17	100.00	6	5	83.33
ส่งเสริมและรักษาคุณภาพสิ่งแวดล้อม พ.ศ. 2535	2	1	50.00	0	0	0.00
พ.ร.บ. ภาษี	0	0	0.00	0	0	0.00
พ.ร.บ. การขุดดินและถมดิน	0	0	0.00	1	1	100.00
พ.ร.บ. ศุลกากร	59	59	100.00	64	64	100.00
พ.ร.บ. ป้องกันและปราบปรามการฟอกเงิน พ.ศ. 2542	4	4	100.00	0	0	0.00





ตารางที่ 1.1-55 แสดงสถิติข้อมูลคดีอาญา 4 กลุ่ม ในพื้นที่จังหวัดสมุทรปราการ พ.ศ. 2563-2564 (ต่อ)

ประเภทข้อหา	พ.ศ. 2563		พ.ศ. 2564	
	จับ	คน	จับ	คน
<b>คดีความผิดที่รัฐเป็นผู้เสียหาย</b>	<b>14,436</b>	<b>16092</b>	<b>8592</b>	<b>9805</b>
ยาเสพติด	6246	6912	5519	5947
- ผลิต	533	938	422	668
- นำเข้า	2	2	3	3
- ส่งออก	1	1	0	0
- จำหน่าย	133	137	128	135
- ครอบครองเพื่อจำหน่าย	1862	1962	951	1015
- ครอบครอง	23555	2513	1930	2041
- เสพยาเสพติด	1360	1359	2082	2082
- อื่นๆ	0	0	3	3
อาวุธปืนและวัตถุระเบิด	347	370	160	180
- อาวุธปืนสงคราม (ไม่สามารถออกใบอนุญาตได้)	2	2	2	4
- อาวุธปืนธรรมดา (ไม่มีทะเบียน)	196	200	87	95
- อาวุธปืนธรรมดา (มีทะเบียน)	19	19	11	16
- วัตถุระเบิด	7	27	4	9
- อื่นๆ	123	122	56	56
<b>คดีความผิดที่รัฐเป็นผู้เสียหาย (ต่อ)</b>	<b>14,436</b>	<b>16,092</b>	<b>8592</b>	<b>9805</b>
การพนัน	1280	1868	665	1240
- บ่อนการพนัน (เล่นการพนันตั้งแต่ 20 คนขึ้นไป)	0	0	1	21
- สลากกินรวบ	403	404	211	211
- ทายผลฟุตบอล/ออนไลน์	470	470	214	218
- การพนันอื่นๆ	407	994	239	790
ความผิดเกี่ยวกับวัสดุ สื่อสิ่งพิมพ์ลามกอนาจาร	0	0	0	0
ความผิดเกี่ยวกับ พ.ร.บ. คนเข้าเมือง	2497	2499	827	843
ความผิดเกี่ยวกับการป้องกันและปราบปราม การค้าประเวณี	2366	2363	1115	1115
ความผิดเกี่ยวกับสถานบริการ	92	92	2	2
ความผิดเกี่ยวกับการควบคุมเครื่องดื่ม แอลกอฮอล์	175	180	87	87
- พ.ร.บ. ควบคุมเครื่องดื่มแอลกอฮอล์ พ.ศ. 2551	85	90	4	4
- พ.ร.บ. สุรา พ.ศ.2493	90	90	83	83
พ.ร.ก. การบริหารราชการในสถานการณ์ ฉุกเฉิน พ.ศ. 2548	1433	1808	217	391
<b>ประชากร</b>	<b>1,351,479</b>	<b>คน</b>	<b>1,351,479</b>	<b>คน</b>

แหล่งที่มา : ระบบสารสนเทศสถานีดำรวจ สำนักงานตำรวจแห่งชาติ

## 9) สถานการณ์และแนวโน้มด้านยาเสพติด

### 9.1) สถานการณ์ยาเสพติดในจังหวัดสมุทรปราการ

#### (1) ด้านการค้าและการแพร่ระบาด

ปัญหาด้านความมั่นคงที่มีความรุนแรงมากที่สุดในพื้นที่จังหวัดสมุทรปราการ คือ ปัญหายาเสพติด ซึ่งมีความเชื่อมโยงมาจากพื้นที่นาเข้าและแพร่ระบาดในชุมชนเมืองซึ่งมาจากเครือข่ายการค้าที่มีทุกระดับและผู้เสพมีความต้องการต่อเนื่อง โดยจะพบว่า ในชุมชนมียาบ้าจำหน่ายให้ผู้เสพที่ราคา ไม่แพงและหาซื้อได้ง่าย โดยยาเสพติดที่แพร่ระบาดในพื้นที่จังหวัดสมุทรปราการ อันดับ 1 ได้แก่ ยาบ้า และรองลงมาคือ กัญชา ไอซ์ กระท่อม ตามลำดับ นอกจากนี้ยังมียาเสพติดที่ต้องเฝ้าระวัง ได้แก่ คีตามีน/ยาอี ในกลุ่มวัยรุ่น ตามสถานบันเทิง และการใช้ยาในทางที่ผิด (ทามาโดล/ยาแก้ไอ/ยาแก้แพ้)

หากวิเคราะห์สาเหตุการแพร่ระบาดของยาเสพติดในพื้นที่จังหวัดสมุทรปราการ มีเหตุปัจจัยหลายประการที่ทำให้จังหวัดฯ เป็นพื้นที่ที่มีความรุนแรงด้านปัญหายาเสพติด ดังนี้

1. การเป็นที่ตั้งของท่าอากาศยานสุวรรณภูมิ ซึ่งเป็นศูนย์กลางการคมนาคมทางอากาศของประเทศ และเป็นช่องทางสำคัญที่เครือข่ายการค้ายาเสพติดข้ามชาติ เช่น เครือข่ายชาวแอฟริกัน อเมริกาใต้ เอเชียใต้ และตะวันออกกลาง ลักลอบลำเลียงยาเสพติด (โคเคน คีตามีนและยาอี) เข้ามาภายในประเทศไทย และบางส่วนมีการลักลอบลำเลียงผ่านไปยังประเทศที่ 3

2. สภาพพื้นที่ที่มีโรงงานอุตสาหกรรมในทุกอำเภอ กระจายตัวอยู่ในหมู่บ้าน/ชุมชนจำนวนมาก ทำให้มีการอพยพเคลื่อนย้ายแรงงาน 3 สัญชาติ (พม่า ลาว และกัมพูชา) และแรงงานต่างจังหวัด เข้ามาพักอาศัยอยู่ตามหอพัก/บ้านเช่าภายในชุมชนใกล้เคียง บริเวณโดยรอบโรงงานอุตสาหกรรมส่งผลให้เกิดปัญหาประชากรแฝง อาชญากรรม และยาเสพติด

3. สภาพทางภูมิศาสตร์ที่มีเขตติดต่อกับกรุงเทพฯ และมีสถานบริการ/สถานบันเทิงจำนวนมาก บริเวณถนนศรีนครินทร์ และตำบลสำโรงเหนือ อำเภอเมืองสมุทรปราการ เป็นเหตุปัจจัยหนึ่งที่ทำให้มีการแพร่ระบาดของตัวยานในกลุ่ม Club Drugs เช่น ไอซ์ เอ็กซ์ตาซี และคีตามีน

ในปีงบประมาณ 2563 มีผลการจับกุมคดียาเสพติดส่วนใหญ่ยังคงเป็นการดำเนินการต่อผู้เสพในพื้นที่ แต่ยังมีผลการจับกุมผู้ค้ายาเสพติดในพื้นที่ได้อย่างต่อเนื่องดังนี้

ตารางที่ 1.1-57 แสดงจำนวนคดียาเสพติดในพื้นที่จังหวัดสมุทรปราการ ปี 2560-2563

ปี	ปี 2560	ปี 2561	ปี 2562	ปี 2563
จำนวนคดี	6,170	8,628	8,961	6,990

แหล่งที่มา : สำนักงาน ป.ป.ส.ภาค 1 ข้อมูล ณ วันที่ 30 กันยายน 2563

ตารางที่ 1.1-58 แสดงผลการจับกุมยาเสพติดข้อหาหลักในพื้นที่จังหวัดสมุทรปราการ ปี 2561-2563

ปี	จำนวน (คดี)	ผลิต (ร้อยละ)	จำหน่าย (ร้อยละ)	ครอบครองเพื่อจำหน่าย (ร้อยละ)	ครอบครอง (ร้อยละ)	เสพ (ร้อยละ)	สมคบ (ร้อยละ)	หมายจับ (ร้อยละ)	อื่นๆ (ร้อยละ)
2561	7,038	0.45	1.42	23.60	41.28	33.06	0.18	-	-
2562	8,961	0.86	0.66	17.11	40.98	40.226	0.13	-	-
2563	6,883	6.11	2.06	25.47	36.09	28.34	1.26	0.14	0.04

แหล่งที่มา : ตำรวจภูธรจังหวัดสมุทรปราการ ข้อมูล ณ วันที่ 30 กันยายน 2563



ตารางที่ 1.1-59 แสดงจำนวนของกลางและมูลค่าทรัพย์สินที่ตรวจยึด ปี 2562-2563

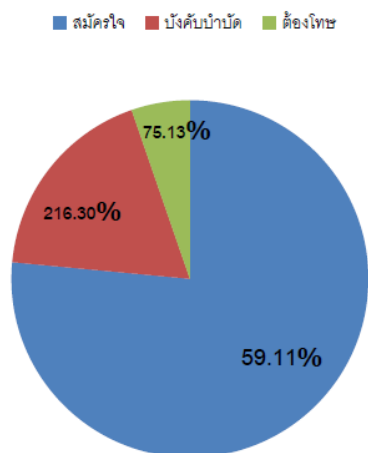
ประเภท	ปี 2562	ปี 2563
1. ยาบ้า	915,453 เม็ด	187,639 เม็ด
2. ไอซ์	10.8 กิโลกรัม	56,281.28 กรัม
3. กัญชา	6.54 กิโลกรัม	1,947 กรัม (แห้ง)/18,090 กรัม (สด)
4. กระพ้อม	122.33 กิโลกรัม	583,088 กรัม
5. คีตาเมีน	504.8 กรัม	787 กรัม
6. โคเคน	-	-
7. ยาอี	-	-
8. เฮโรอีน	-	1.38 กรัม
9. มูลค่าทรัพย์สินที่ตรวจยึด	-	34,478,500 บาท

แหล่งที่มา : ตำรวจภูธรจังหวัดสมุทรปราการ ข้อมูล ณ วันที่ 30 กันยายน 2563

## (2) ด้านการบำบัดรักษา

ข้อมูลผู้เข้ารับการบำบัดรักษาผู้ป่วยยาเสพติดประจำปีงบประมาณ พ.ศ. 2563 อยู่ในระบบสมัครใจ 1,168 ราย บังคับบำบัด 2,282 ราย และต้องโทษ 293 ราย

### การบำบัดรักษาเสพติด ปีงบประมาณ พ.ศ. 2563



ภาพที่ 1.1-35 การบำบัดรักษาเสพติด ปีงบประมาณ พ.ศ. 2561

แหล่งที่มา: ระบบ บสต. ( ณ วันที่ 30 กันยายน 2563)

ตารางที่ 1.1-60 เปรียบเทียบพื้นที่ที่มีผู้เข้ารับการบำบัดรักษาเรียงตามลำดับ ปี 2562-2563

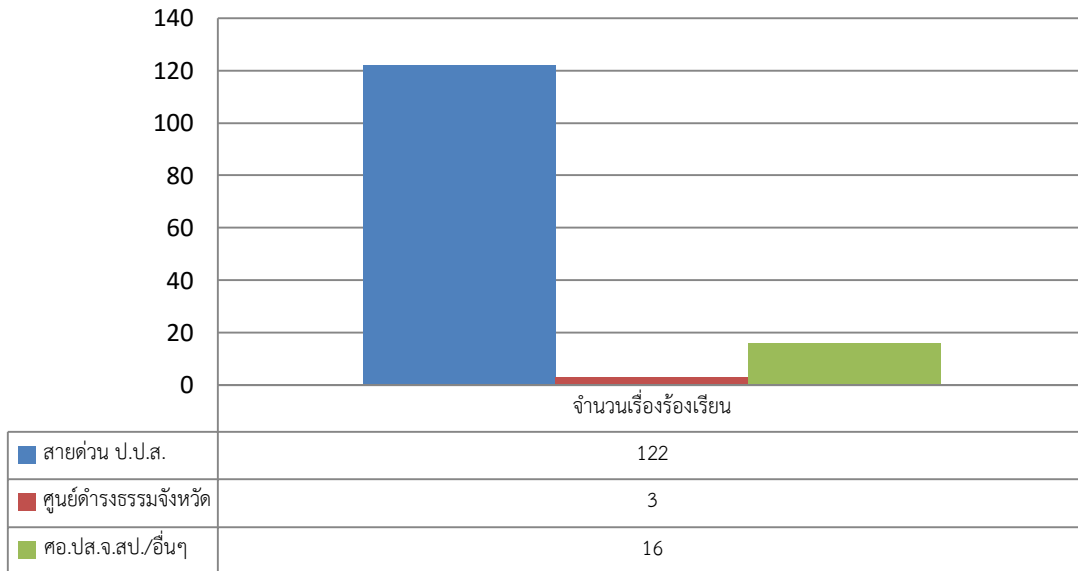
ลำดับที่	อำเภอ	ปี 2562	ปี 2563
1	อำเภอบางพลี	738 ราย	223 ราย
2	อำเภอบางเสาธง	598 ราย	181 ราย
3	อำเภอพระสมุทรเจดีย์	428 ราย	279 ราย
4	อำเภอเมืองสมุทรปราการ	483 ราย	176 ราย
5	อำเภอพระประแดง	372 ราย	200 ราย
6	อำเภอบางป่อ	274 ราย	109 ราย

แหล่งที่มา : คณะทำงานยุทธศาสตร์ที่ 2 จังหวัดสมุทรปราการ ณ วันที่ 30 กันยายน 2563

### (3) การร้องเรียนของประชาชน

เรื่องร้องเรียนของประชาชนในห้วงเดือนตุลาคม 2562 – กันยายน 2563 ปรากฏข้อมูลร้องเรียนจากประชาชนเกี่ยวกับบุคคลผู้มีพฤติกรรมเกี่ยวข้องกับยาเสพติดในพื้นที่จังหวัดสมุทรปราการ ผ่านช่องทางสายด่วน ป.ป.ส. มากที่สุด รองลงมาคือศูนย์ดำรงธรรมจังหวัด และ ศอ.ปส.จ.สป./ช่องทางอื่นๆตามลำดับ

เรื่องร้องเรียนของประชาชนในห้วงเดือนตุลาคม 2560 - กันยายน 2561



ภาพที่ 1.1-36 เรื่องร้องเรียนของประชาชนในห้วงเดือนตุลาคม 2562 - กันยายน 2563

แหล่งที่มา : ศูนย์อำนวยการป้องกันและปราบปรามยาเสพติดจังหวัดสมุทรปราการ

#### 10) สถานการณ์ด้านครอบครัว

ในปี 2565 จังหวัดสมุทรปราการมีจำนวนครอบครัวทั้งสิ้น 305,750 ครอบครัว มีครอบครัวที่จดทะเบียนสมรส จำนวน ๗,๗๑๔ ครอบครัว ครอบครัวหย่าร้าง จำนวน 3,243 คู่ ซึ่งแสดงให้เห็นว่าในภาวะปัจจุบันจังหวัดสมุทรปราการจะมีครอบครัวที่มีพ่อหรือแม่เลี้ยงลูกลำพังมากขึ้น หรือเรียกว่าครอบครัวเลี้ยงเดี่ยวมากขึ้น ซึ่งจากสภาพการณ์ของจังหวัดสมุทรปราการ เป็นเมืองอุตสาหกรรม พ่อแม่ต่างไปประกอบอาชีพทำให้ไม่มีเวลาดูแลบุตรหลาน ทิ้งให้บุตรหลานอยู่ตามลำพัง โอกาสทำให้เด็กและเยาวชนมีพฤติกรรมไม่เหมาะสมได้ง่าย ดังนั้น หน่วยงานที่เกี่ยวข้องจำเป็นต้องเตรียมแผนงาน โครงการและกิจกรรมเพื่อรองรับปัญหาที่จะเกิดจากปัญหาครอบครัว

#### 11) สถานการณ์ด้านเด็กและเยาวชน

สืบเนื่องจากจังหวัดสมุทรปราการมีโรงงานอุตสาหกรรมจำนวนมาก ทำให้มีผู้อพยพย้ายถิ่นเข้ามาหางานทำเป็นจำนวนมาก และอาศัยอยู่ในจังหวัดสมุทรปราการเพียงลำพัง พ่อแม่และลูก เมื่อมีบุตร แม่ไม่สามารถเลี้ยงดูบุตรได้ เนื่องจากต้องไปทำงาน ทำให้มีการนำบุตรไปฝากเลี้ยงในศูนย์เด็กเล็กหรือสถานรับเลี้ยงเด็กเอกชน ปัจจุบันจังหวัดสมุทรปราการมีสถานรับเลี้ยงเด็กเอกชนที่ขออนุญาตจัดตั้งถูกต้องตามกฎหมาย จำนวน 65 แห่ง (สถานรับเลี้ยงเด็ก จำนวน 63 แห่ง/สถานสงเคราะห์เด็กเอกชน จำนวน 2 แห่ง) มีเด็กเข้ารับการเลี้ยงดู จำนวน 2,236 คน (ข้อมูล ณ เดือนกุมภาพันธ์ 2564)



กระทรวงการพัฒนาสังคมและความมั่นคงของมนุษย์ มีนโยบายให้เงินอุดหนุนการเลี้ยงดูเด็กแรกเกิด โดยให้เงินช่วยเหลือแก่ครอบครัวที่ประสบปัญหาทางสังคมที่มีเด็กแรกเกิด รายละ 400 บาท ต่อเดือน เป็นเวลา 1 ปี โดยเริ่มดำเนินการตั้งแต่เดือนตุลาคม 2559 และปรับเปลี่ยนหลักเกณฑ์การจ่ายเงิน เป็น 600 บาทต่อเดือน เป็นเวลา 1 ปี และจะทำการจ่ายเงินให้เด็กจนถึงอายุ 6 ปี ตั้งแต่เดือนตุลาคม 2562 เป็นต้นมามีผู้มาลงทะเบียนขอรับเงินช่วยเหลือ จำนวน 22,147 ราย และมีผู้ได้รับเงินช่วยเหลือ จำนวน 21,230 ราย (ข้อมูล ณ เดือนสิงหาคม 2564)

ปัจจุบัน จังหวัดสมุทรปราการมีเด็กที่ได้รับการสงเคราะห์แบบครอบครัวอุปถัมภ์ จำนวน 53 ราย (46 ครอบครัว) นอกจากนี้ มีกลุ่มองค์กรเด็กและเยาวชนในพื้นที่ ได้แก่ กลุ่มเด็กรักภัยปลายเจ้าพระยา ศูนย์เยาวชนเด็กตำบลบางโปรง กลุ่มเด็กเครือข่ายงดเหล้าจังหวัดสระบุรี และสภาเด็กและเยาวชนระดับตำบล อำเภอกอ และจังหวัด

## 12) สถานการณ์ด้านผู้สูงอายุ

จังหวัดสมุทรปราการ มีประชากรตามทะเบียนราษฎร ทั้งสิ้น 1,344,875 คน แยกเป็นเพศชาย 642,774 คน เพศหญิง 702,875 คน เป็นประชากรผู้สูงอายุจำนวน 202,635 คน คิดเป็นร้อยละ 15.07 ของประชากรทั้งหมด ซึ่งแสดงว่าจังหวัดสมุทรปราการเป็นสังคมผู้สูงอายุ เพราะฉะนั้นทุกภาคส่วนที่มีภารกิจเกี่ยวข้องกับผู้สูงอายุจำเป็นต้องร่วมกันจัดทำแผนงาน/โครงการ/กิจกรรม เพื่อการส่งเสริมคุณภาพชีวิตของผู้สูงอายุ และร่วมกันเตรียมความพร้อมให้จังหวัดสมุทรปราการเป็นสังคมผู้สูงอายุที่มีคุณภาพชีวิตที่ดี โดยพิจารณาจากปรากฏการณ์การดูแลผู้สูงอายุของจังหวัดสมุทรปราการในปัจจุบัน

**12.1) การส่งเสริมให้ผู้สูงอายุเข้าถึงสิทธิเบี่ยงชีฟ** ผู้สูงอายุในจังหวัดสมุทรปราการได้รับเบี่ยงชีฟ จำนวน 139,861 คน (ปี 2562) โดยกระจายอยู่ในอำเภอต่างๆ ตามตารางที่ 1.1-60

ตารางที่ 1.1-61 แสดงจำนวนผู้สูงอายุที่มีสิทธิรับเบี้ยผู้สูงอายุ จำแนกรายอำเภอ ปี พ.ศ. 2562

ที่	อำเภอ	อายุ 60-69	อายุ 70-79	อายุ 80-89	อายุ 90 ปีขึ้นไป	รวม
1	เมืองสมุทรปราการ	38,029	15,247	4,949	560	58,785
2	บางบ่อ	6,324	3,602	1,388	225	11,539
3	บางพลี	13,494	6,201	2,314	314	22,323
4	พระประแดง	17,442	7,601	2,204	362	27,809
5	พระสมุทรเจดีย์	8,526	3,334	1,168	119	13,147
6	บางเสาธง	3,718	1,750	704	86	6,258
	รวม	74,039	37,735	12,728	1,666	139,861

แหล่งที่มา: สำนักงานส่งเสริมการปกครองท้องถิ่นจังหวัดสมุทรปราการ

**12.2) องค์กรและภาคีเครือข่าย** การดำเนินงานด้านการส่งเสริมคุณภาพชีวิตของผู้สูงอายุ ในระดับจังหวัด อำเภอ และตำบล มีจำนวนมาก เช่น องค์กรปกครองส่วนท้องถิ่น โรงพยาบาลส่งเสริมสุขภาพประจำตำบล วัด ศูนย์การศึกษาออกโรงเรียนประจำตำบล เครือข่ายสภาวัฒนธรรมตำบล ชมรมผู้สูงอายุ

ศูนย์ส่งเสริมและฝึกอาชีพผู้สูงอายุ สาขาสภาผู้สูงอายุแห่งประเทศไทยในพระบรมราชูปถัมภ์ประจำจังหวัดสมุทรปราการ ชมรมคลังปัญญาผู้สูงอายุจังหวัดสมุทรปราการ ศูนย์พัฒนาคุณภาพชีวิตและส่งเสริมอาชีพผู้สูงอายุ และอาสาสมัครประเภทต่าง ๆ เป็นต้น

ตารางที่ 1.1-62 แสดงศูนย์พัฒนาคุณภาพชีวิตและส่งเสริมอาชีพผู้สูงอายุ (ศพอส.) จำนวน 10 ศูนย์

ลำดับ	ศูนย์พัฒนาคุณภาพชีวิตและส่งเสริมอาชีพผู้สูงอายุ
1	ศูนย์พัฒนาคุณภาพชีวิตและส่งเสริมอาชีพผู้สูงอายุตำบลคลองด่าน
2	ศูนย์พัฒนาคุณภาพชีวิตและส่งเสริมอาชีพผู้สูงอายุตำบลบางพลี
3	ศูนย์พัฒนาคุณภาพชีวิตและส่งเสริมอาชีพผู้สูงอายุตำบลศิระจรเข้ไฉย
4	ศูนย์พัฒนาคุณภาพชีวิตและส่งเสริมอาชีพผู้สูงอายุตำบลบางเสาธง
5	ศูนย์พัฒนาคุณภาพชีวิตและส่งเสริมอาชีพผู้สูงอายุตำบลบางน้ำผึ้ง
6	ศูนย์พัฒนาคุณภาพชีวิตและส่งเสริมอาชีพผู้สูงอายุตำบลในคลองบางปลากด
7	ศูนย์พัฒนาคุณภาพชีวิตและส่งเสริมอาชีพผู้สูงอายุตำบลบางโปรง
8	ศูนย์พัฒนาคุณภาพชีวิตและส่งเสริมอาชีพผู้สูงอายุตำบลแพรกษาใหม่
9	ศูนย์พัฒนาคุณภาพชีวิตและส่งเสริมอาชีพผู้สูงอายุตำบลบ้านระกาศ
10	ศูนย์พัฒนาคุณภาพชีวิตและส่งเสริมอาชีพผู้สูงอายุตำบลบางปลา

แหล่งที่มา : สำนักงานพัฒนาสังคมและความมั่นคงของมนุษย์จังหวัดสมุทรปราการ (ข้อมูล ณ เดือนสิงหาคม 2564)

ตารางที่ 1.1-63 แสดงจำนวนสมาชิกของชมรมคลังปัญญาผู้สูงอายุ

อำเภอ	ชาย (คน)	หญิง (คน)	รวม (คน)
เมืองสมุทรปราการ	27	32	59
บางบ่อ	3	5	8
บางพลี	17	27	44
พระประแดง	16	17	33
พระสมุทรเจดีย์	5	9	14
บางเสาธง	4	8	12
<b>รวม</b>	<b>32</b>	<b>98</b>	<b>170</b>

แหล่งที่มา : สำนักงานพัฒนาสังคมและความมั่นคงของมนุษย์จังหวัดสมุทรปราการ (ข้อมูล ณ เดือนสิงหาคม 2564)

จากตารางที่ 1.1-62 แสดงให้เห็นว่า มีสมาชิกคลังปัญญาผู้สูงอายุ จำนวน 170 คน ส่วนใหญ่อาศัยอยู่ในอำเภอเมืองสมุทรปราการ จำนวน 59 คน คิดเป็นร้อยละ 34.70 รองลงมา คือ อำเภอบางพลี จำนวน 44 คน คิดเป็นร้อยละ 25.88 และอำเภอพระประแดง จำนวน 33 คน คิดเป็นร้อยละ 19.41 ตามลำดับ

**12.3) กองทุนที่ช่วยสนับสนุน** ส่งเสริมการดำเนินงานด้านผู้สูงอายุ เช่น กองทุนสวัสดิการชุมชน กองทุนผู้สูงอายุ สำนักงานหลักประกันสุขภาพแห่งชาติ เป็นต้น



ตารางที่ 1.1-64 แสดงข้อมูลสถานการณ์ผู้สูงอายุที่ประสบปัญหาด้านสถานะความเป็นอยู่

สภาพปัญหา	จำนวน (คน)	คิดเป็นร้อยละ
อยู่กับครอบครัวยากจน/ยากลำบาก	2,218	71.60
อยู่คนเดียวตามลำพัง/ไม่มีผู้ดูแล/ถูกทอดทิ้ง	170	5.49
ที่อยู่อาศัยไม่มั่นคง/สภาพที่อยู่ไม่เหมาะสม	310	10.00
ดูแลบุคคลในครอบครัว อาทิ เด็ก ผู้สูงอายุ คนพิการ	265	8.55
ผู้สูงอายุที่ต้องเลี้ยงดูหลานตามลำพัง	135	4.46
<b>รวม</b>	<b>3,098</b>	<b>100</b>

แหล่งที่มา : สำนักงานพัฒนาสังคมและความมั่นคงของมนุษย์จังหวัดสมุทรปราการ (ข้อมูล ณ เดือนสิงหาคม 2564)

จากตารางที่ 1.1-63 แสดงให้เห็นว่า สภาพปัญหาของผู้สูงอายุส่วนใหญ่ คือ อยู่กับครอบครัวยากจน/ยากลำบาก จำนวน 2,218 คน คิดเป็นร้อยละ 71.60 รองลงมา คือ มีที่อยู่อาศัยไม่มั่นคง/สภาพที่อยู่ไม่เหมาะสมจำนวน 310 คน คิดเป็นร้อยละ 10 และดูแลบุคคลในครอบครัว จำนวน 265 คน คิดเป็นร้อยละ 4.55 ตามลำดับ

### 13) สถานการณ์ด้านคนพิการ

จังหวัดสมุทรปราการมีคนพิการซึ่งจดทะเบียนคนพิการแล้ว จำนวน 27,600 คน เป็นชาย จำนวน 15,265 คน และหญิง จำนวน 12,335 คน และมีองค์กรเครือข่ายคนพิการที่เข้มแข็ง มีสถานประกอบการที่ส่งเสริมจ้างงานคนพิการจำนวน 1,283 แห่ง

ตารางที่ 1.1-65 แสดงจำนวนคนพิการจำแนกตามประเภทความพิการ

ประเภทความพิการ	จำนวน (คน)
ทางการเห็น	1,382
ทางการได้ยินหรือสื่อความหมาย	4,201
ทางการเคลื่อนไหวหรือทางร่างกาย	14,040
ทางจิตใจหรือพฤติกรรม	1,861
ทางสติปัญญา	2,181
ทางการเรียนรู้	291
ทางออทิสติก	1,040
พิการมากกว่า 1 ประเภท	2,563
ไม่ระบุ	41
<b>รวม</b>	<b>27,000</b>

แหล่งที่มา : สำนักงานพัฒนาสังคมและความมั่นคงของมนุษย์จังหวัดสมุทรปราการ (ข้อมูล ณ เดือนสิงหาคม 2564)

จากตารางที่ 1.1-64 มีคนพิการที่จดทะเบียนคนพิการแล้ว จำนวน 27,600 คน โดยเป็นคนพิการทางการเคลื่อนไหวหรือทางร่างกายมากที่สุด จำนวน 14,040 คน คิดเป็นร้อยละ 50.87 รองลงมา คือ พิการ

ทางการได้ยินหรือสื่อความหมาย จำนวน 4,201 คน คิดเป็นร้อยละ 15.23 และพิการมากกว่า 1 ประเภท จำนวน 2,563 คน คิดเป็นร้อยละ 15.23

ทั้งนี้คนพิการในจังหวัดสมุทรปราการ มีจำนวนที่เพิ่มมากขึ้นในแต่ละปี เนื่องจากคนพิการส่วนใหญ่ทราบถึงสิทธิที่จะได้รับภายหลังการจดทะเบียนคนพิการ ทั้งสิทธิด้านการแพทย์ ด้านการศึกษา ด้านอาชีพ รวมถึงสวัสดิการต่างๆ จากรัฐ โดยเฉพาะเบี้ยความพิการเดือนละ 800 บาท ซึ่งได้มีการประกาศระเบียบกระทรวงมหาดไทย ว่าด้วยหลักเกณฑ์การจ่ายเงินเบี้ยความพิการให้แก่คนพิการขององค์กรปกครองส่วนท้องถิ่น (ฉบับที่ 2) ที่กำหนดให้คนพิการที่จดทะเบียนคนพิการ ให้ลงทะเบียนและยื่นคำขอรับเบี้ยความพิการด้วยตนเอง ต่อองค์กรปกครองส่วนท้องถิ่น ที่มีภูมิลำเนา และรับเบี้ยความพิการในเดือนถัดไป

สำหรับการประกอบอาชีพของคนพิการในจังหวัดสมุทรปราการ ประกอบอาชีพรับจ้างมากที่สุด โดยเฉพาะการเข้าทำงานในสถานประกอบการ ในปี 2562 มีคนพิการเข้าทำงานในสถานประกอบการ จำนวน 254 คน (ข้อมูลประมวลผล ณ กันยายน 2562 จากระบบรายงานผลการจ้างงานคนพิการ) เหตุที่คนพิการได้เข้าทำงานในสถานประกอบการ เนื่องจากพระราชบัญญัติส่งเสริมและพัฒนาคุณภาพชีวิตคนพิการ พ.ศ. 2550 และที่แก้ไขเพิ่มเติม (ฉบับที่ 2) พ.ศ.2550 มาตรา 33 มาตรา 34 และมาตรา 35 กำหนดไว้ว่า ถ้านายจ้างไม่รับคนพิการเข้าทำงานตามมาตรา 33 หรือไม่ดำเนินการตามมาตรา 35 ในการให้สัมปทาน จะต้องส่งเงินเข้ากองทุนส่งเสริมและพัฒนาคุณภาพชีวิตคนพิการ ทำให้สถานประกอบการต่างๆ มีความตื่นตัว และให้ความสำคัญกับการจ้างงานคนพิการเพิ่มมากขึ้นทุกปี รองลงมาคือประกอบอาชีพส่วนตัวของคนพิการ หรือการประกอบอาชีพอิสระของคนพิการ โดยมีกองทุนส่งเสริมและพัฒนาคุณภาพชีวิตคนพิการ ให้กู้ยืมเงินทุนประกอบอาชีพ โดยไม่เสียดอกเบี้ย

ด้านการเข้าถึงบริการสาธารณสุข คนพิการทราบถึงสิทธิทางการแพทย์เพิ่มขึ้นมาก ภายหลังจากจดทะเบียนคนพิการแล้วได้ดำเนินเปลี่ยนสิทธิเป็นบัตรทองผู้พิการ (74) ทำให้ได้รับการรักษาและฟื้นฟูสมรรถภาพทางร่างกายอย่างต่อเนื่อง นอกจากนี้จังหวัดสมุทรปราการ มีกองทุนฟื้นฟูสมรรถภาพที่จำเป็นต่อสุขภาพจังหวัดสมุทรปราการ ทำให้คนพิการในจังหวัดสมุทรปราการสามารถเข้าถึงสิทธิทางการแพทย์ และได้รับกายอุปกรณ์เครื่องช่วยความพิการ

ด้านการศึกษา แม้ว่าจะมีพระราชบัญญัติจัดการศึกษาสำหรับคนพิการ แต่คนพิการบางส่วนก็ยังไม่ได้รับการศึกษา เนื่องจากครอบครัวไม่เห็นความสำคัญในเรื่องการศึกษาของเด็กพิการ การขาดบุคลากรครู การศึกษาพิเศษ เทคโนโลยีสิ่งอำนวยความสะดวกสำหรับคนพิการ สื่อ และบริการอื่นใดสำหรับคนพิการ โดยเฉพาะในจังหวัดสมุทรปราการ ไม่มีโรงเรียนเฉพาะทางสำหรับคนพิการในแต่ละประเภท ถ้าเด็กพิการจะไปเรียนโรงเรียนเฉพาะทางสำหรับแต่ละประเภทความพิการ ต้องเดินทางไปเรียนในจังหวัดใกล้เคียง หรือที่กรุงเทพมหานคร ทำให้ครอบครัวที่มีฐานะยากจน ต้องประกอบอาชีพไม่สามารถพาเด็กพิการไปเข้าเรียนได้ จึงทำให้เด็กพิการบางส่วนขาดโอกาสทางการศึกษา นอกจากนี้ยังมีสาเหตุจากสภาพความพิการที่ไม่สามารถเข้าเรียนได้

ส่วนเรื่องการจัดสิ่งอำนวยความสะดวกสำหรับคนพิการและทุกคนเข้าถึงใช้ประโยชน์ได้ หน่วยงานต่างๆ ได้ให้ความสำคัญ โดยมีการสร้างทางลาด ห้องน้ำ ที่จอดรถ จัดทำป้ายสัญลักษณ์และบริการข้อมูลสำหรับคนพิการ โดยเฉพาะถ้าเป็นอาคารที่สร้างภายหลัง พ.ศ.2548 ส่วนที่เป็นปัญหาคือ อาคารเก่าที่สร้างก่อน พ.ศ. 2548 ถ้าต้องมีการปรับปรุงแก้ไข อาจกระทบโครงสร้างได้ ดังเช่น ศาลากลางจังหวัด





สมุทรปราการ ได้ประสานความร่วมมือกับสำนักงานโยธาธิการและผังเมืองจังหวัดสมุทรปราการ ในการออกแบบห้องน้ำ ที่จอดรถคนพิการ ทางลาด รวมทั้งจัดทำป้ายสัญลักษณ์ และบริการข้อมูลสำหรับ คนพิการ นอกจากนี้มีหน่วยงานต่างๆ ให้ความสำคัญกับการจัดสิ่งอำนวยความสะดวกสำหรับคนพิการ ทั้งโรงพยาบาล โรงพยาบาลส่งเสริมสุขภาพตำบล สถานีตำรวจ อปท. รวมถึงหน่วยงานทั้งภาครัฐและเอกชน ได้จัดทำสิ่งอำนวยความสะดวกสำหรับคนพิการ

สำหรับเครือข่ายคนพิการในจังหวัดสมุทรปราการ มีองค์กรคนพิการเกือบครบทุกประเภท ความพิการ ยกเว้นความพิการทางการเรียนรู้ ซึ่งองค์กรคนพิการต่างมีการบูรณาการในการทำงานร่วมกัน และมีการจัดตั้ง สภาคนพิการทุกประเภทจังหวัดสมุทรปราการ เพื่อเป็นพลังในการขับเคลื่อนงานคนพิการ ร่วมกัน ด้วยรัฐบาลได้ให้ความสำคัญในการส่งเสริมให้หน่วยงาน/องค์กรต่าง ๆ สร้างสิ่งอำนวยความสะดวก แก่คนพิการ การจัดสิ่งอำนวยความสะดวกสำหรับคนพิการในประเทศไทย เป็นสิทธิและสวัสดิการของคนพิการ ที่พึงจะได้รับ โดยมีรูปแบบการจัดสิ่งอำนวยความสะดวกสำหรับคนพิการ ประกอบด้วย สิ่งอำนวยความสะดวก ด้านการดำรงชีวิตประจำวัน ด้านการศึกษา ด้านสถาปัตยกรรม อาคาร สถานที่ และบริการขนส่งสาธารณะ ด้านการทำงาน และประกอบอาชีพ ด้านข้อมูลข่าวสาร การสื่อสาร และสิ่งอำนวยความสะดวกที่เป็นบุคคล/ สิ่งที่ทำหน้าที่ช่วยเหลือคนพิการ ซึ่งสิ่งอำนวยความสะดวกด้านสถาปัตยกรรม อาคาร สถานที่ และบริการ สาธารณะมีความก้าวหน้ามากที่สุด และถือเป็นนโยบายสำคัญในการจัดสิ่งอำนวยความสะดวกที่ส่วนราชการ ที่เกี่ยวข้อง ต้องดำเนินการให้แล้วเสร็จเพื่อคนพิการและทุกคนเข้าใช้ประโยชน์ร่วมกันได้ (Universal Design) เนื่องจากสิ่งอำนวยความสะดวกโดยเฉพาะด้านอาคาร สถานที่ บริการสาธารณะ ซึ่งจัดว่าเป็นประเภท สิ่งอำนวยความสะดวกที่เป็นสาธารณะ (Public) สำหรับการเข้าถึงได้และใช้ประโยชน์ได้ของทุกคนในสังคม

#### 14) สถานการณ์ด้านความมั่นคงของมนุษย์

กระทรวงการพัฒนาสังคมและความมั่นคงของมนุษย์ ได้ดำเนินการสำรวจสถานการณ์ทางสังคม และความมั่นคงของมนุษย์ปี 2560 - 2561 พบว่า ในปี 2560 - 2561 ประเทศไทยมีค่าเฉลี่ยร้อยละ 69.76 กลุ่ม กรุงเทพฯและปริมณฑล 6 จังหวัด มีค่าเฉลี่ยร้อยละ 53.17 และจังหวัดสมุทรปราการมีค่าเฉลี่ยในเรื่องมิติความมั่นคง ของมนุษย์ร้อยละ 39.48 เมื่อพิจารณารายมิติพบว่า มิติด้านสิ่งแวดล้อมค่าเฉลี่ยต่ำสุด รองลงมาคือ มิติด้านการศึกษา มิติด้านที่อยู่อาศัย และมิติด้านศาสนาและวัฒนธรรม ตามลำดับ ซึ่งทั้ง 4 ลำดับนี้ จังหวัดควรให้ความสำคัญในการ แก้ไขปัญหาด้านคุณภาพชีวิตอย่างจริงจัง ซึ่งสอดคล้องกับประเด็นการพัฒนาที่ 2 รายละเอียดตามตารางที่ 1.1-65

ตารางที่ 1.1-66 แสดงข้อมูลดัชนีความมั่นคงของมนุษย์ พ.ศ. 2560-2561

พื้นที่	มิติความมั่นคงของมนุษย์												ค่า CHSI
	ที่อยู่อาศัย	สุขภาพ	อาหาร	การศึกษา	กมลงานทำและรายได้	ครอบครัว	ชุมชนและ การสนับสนุนทางสังคม	ศาสนาและวัฒนธรรม	ความปลอดภัยในชีวิต	สิทธิและความเป็นธรรม	การเมือง	สิ่งแวดล้อมทรัพยากร	
ระดับประเทศ	70.31	70.25	70.22	69.76	69.83	69.79	70.37	70.43	70.13	70.33	70.12	69.70	69.76
กรุงเทพฯและปริมณฑล	58.02	71.61	73.14	52.45	70.75	71.75	80.72	65.03	65.15	65.21	71.60	46.61	53.17
สมุทรปราการ	50.77	66.11	72.89	44.85	68.20	70.91	83.90	63.20	67.86	64.72	68.84	39.31	39.48

แหล่งที่มา: รายงานสถานการณ์ทางสังคมและความมั่นคงของมนุษย์ปี 2560-2561 กระทรวงการพัฒนาสังคมและความมั่นคงของมนุษย์

### 1.1.4 ด้านทรัพยากรธรรมชาติและสิ่งแวดล้อม

#### 1) สถานการณ์และแนวโน้มด้านทรัพยากรป่าไม้

สถานการณ์ด้านป่าไม้ของจังหวัดสมุทรปราการ ในช่วงปี พ.ศ. 2562 – 2563 พบว่า พื้นที่ป่าไม้ (ป่าชายเลน) ตามมติ ครม. จำนวน 7,311.06 ไร่ และเนื้อที่ป่าชายเลนคงสภาพ 74,774.03 ไร่ ซึ่งประกอบด้วย 3 อำเภอ 12 ตำบล ได้แก่ ตำบลแหลมฟ้าผ่า ตำบลปากคลองบางกอด และตำบลในคลองบางปลากด อำเภอพระสมุทรเจดีย์ ตำบลคลองด่าน อำเภอบางบ่อ

ตารางที่ 1.1-67 เนื้อที่ป่าไม้ต่อเนื้อที่ทั้งหมดของจังหวัดสมุทรปราการ ปี พ.ศ. 2559 – 2563

ปี พ.ศ.	เนื้อที่จังหวัด (ไร่)	เนื้อที่ป่าไม้		การเปลี่ยนแปลง (+/-)		เนื้อที่ที่ไม่ใช่ป่า
		เนื้อที่ป่าไม้ (ไร่)	ร้อยละของ พื้นที่จังหวัด	ไร่	ร้อยละ	
2559	604,447.40	8,642.27	1.43	-	-	98.57
2560	604,447.40	14,866.34	2.46	+6,244.07	+72.02	97.54

ตารางที่ 1.1-68 เนื้อที่ป่าไม้ต่อเนื้อที่ทั้งหมดของจังหวัดสมุทรปราการ ปี พ.ศ. 2559 – 2563 (ต่อ)

ปี พ.ศ.	เนื้อที่จังหวัด (ไร่)	เนื้อที่ป่าไม้		การเปลี่ยนแปลง (+/-)		เนื้อที่ที่ไม่ใช่ป่า
		เนื้อที่ป่าไม้ (ไร่)	ร้อยละของ พื้นที่จังหวัด	ไร่	ร้อยละ	
2561	592,001.82	14,385.68	2.43	-480.66	-3.23	97.57
2562	592,001.82	17,660.30	2.98	+3,800.06	27.42	97.02
2563	592,001.82	17,961.46	3.03	+301.17	1.71	96.97

แหล่งที่มา: สำนักจัดการที่ดิน กรมป่าไม้

#### 2) สถานการณ์และแนวโน้มด้านคุณภาพของดิน

ทรัพยากรดิน ลักษณะดินโดยทั่วไปเกิดจากกระบวนการ 3 ลักษณะ

- (1) เกิดจากการทับถมของตะกอน น้ำทะเลเลนชวากทะเล (estuarine)
- (2) เกิดจากการทับถมของตะกอนน้ำกร่อย หรือตะกอนน้ำทะเลเลนที่ราบน้ำทะเลเคยท่วมถึง
- (3) เกิดจากการทับถมของตะกอนน้ำกร่อยทับตะกอนน้ำทะเลเลนที่ราบน้ำทะเลเคยท่วมถึง

ลักษณะเนื้อดินบนและดินล่างเป็นดินเหนียว หรือดินเหนียวปนทรายแห้ง ดินเป็นกรดจัดมากถึงต่างปานกลาง ความอุดมสมบูรณ์ของดินปานกลางถึงสูง บางบริเวณเป็นดินเค็มและดินกรดเนื่องจากมีน้ำทะเลท่วมถึง และพบปริมาณกำมะถันหรือสารจาโรไซด์ในดินสูง ลักษณะดินที่พบในจังหวัดฯ สามารถจำแนกได้ทั้งหมด 8 ชุดดิน คือ (1) ดินชุดท่าจีน (2) ดินชุดบางปะกง (3) ดินชุดชะอำ (4) ดินชุดสมุทรปราการ (5) ดินชุดสมุทรสงคราม (6) ดินชุดบางกอก (7) ดินชุดบางน้ำเปรี้ยว และ (8) ดินชุดฉะเชิงเทรา

ลักษณะทางธรณีวิทยาของจังหวัดสมุทรปราการ พบว่าตั้งอยู่บนบริเวณที่ราบลุ่มตอนกลางหรือบางครั้งเรียกว่าบริเวณดินดอนสามเหลี่ยมปากแม่น้ำ เกิดจากการทับถมของตะกอนหนา ระดับความสูงของพื้นที่ประมาณ 0.5 - 1.5 เมตร และมีความลาดเอียงโดยเฉลี่ยต่ำกว่าร้อยละ 1 ลักษณะของชั้นดินในช่วงบนความลึกประมาณ 0 - 1.5 เมตร จะเป็นดินเหนียวอ่อนตัวมีความสามารถในการอุ้มน้ำ รับน้ำหนักแรงต่ำมากประมาณ 0.5 - 3 ตัน ต่อตารางเมตร เมื่อรับน้ำหนักจะยุบตัวได้ง่าย ถัดลงไปจะเป็นพื้นดินเหนียวซึ่งมีการรับน้ำหนัก



เพิ่มขึ้นเป็นลำดับ จนถึงชั้นทรายชั้นแรกที่มีความลึกประมาณ 22 - 25 เมตร นอกจากนั้นจังหวัดสมุทรปราการ เป็นจังหวัดที่มีพื้นที่บางส่วนติดชายฝั่งทะเลสภาพแวดล้อมด้านป่าชายเลนเสื่อมโทรมไป ส่งผลกระทบให้เกิด การกัดเซาะดินบริเวณชายฝั่งทะเล โดยเฉพาะพื้นที่ที่อยู่ติดชายฝั่งทะเล เช่น อำเภอเมือง อำเภอพระสมุทรเจดีย์ ส่งผลให้แต่ละปีมีดินถูกกัดเซาะหายไปปีละประมาณ 50 เมตร

### 3) สถานการณ์และแนวโน้มการกัดเซาะชายฝั่งทะเลและแผ่นดินทรุดตัว

จังหวัดสมุทรปราการมีความยาวของชายหาด ประมาณ 45 กม. แต่เนื่องจากพื้นที่บางบริเวณ มีการสะสมตัวออกไป และเกิดกัดเซาะของน้ำทะเลเข้ามามาก ส่งผลให้เส้นชายฝั่งมีระยะทางเพิ่มขึ้นเป็น 74 กม. (กรมทรัพยากรธรณี, 2555) โดยพบว่าชายฝั่งเกิดการกัดเซาะอยู่ในพื้นที่ ต.นาเกลือ ต.แหลมฟ้าผ่า ต.บางปู และ ต.คลองด่าน มีระยะทางรวมทั้งสิ้น 58,257 เมตร หรือคิดเป็นร้อยละ 79 ของระยะทางตาม แนวชายฝั่งที่มีการเปลี่ยนแปลงทั้งหมด มีพื้นที่ของแนวชายฝั่งที่มีการสะสมตัวอยู่ในพื้นที่ ต.คลองด่าน และ ต.บางปูใหม่ มีระยะทางรวมทั้งสิ้น 6,718 เมตร หรือ คิดเป็นร้อยละ 9.12 ของระยะทางตามแนวชายฝั่ง ที่มีการเปลี่ยนแปลงทั้งหมด และมีพื้นที่ของแนวชายฝั่งที่คงสภาพอยู่ในพื้นที่ ต.ท้ายบ้านและ ต.บางปูใหม่ มีระยะทางรวมทั้งสิ้น 8,688 เมตร หรือคิดเป็นร้อยละ 11.79 ของระยะทางตามแนวชายฝั่งที่มีการเปลี่ยนแปลงทั้งหมด

## 4) ทรัพยากรน้ำ

### 4.1) ลักษณะทางกายภาพ

ลักษณะทางกายภาพของจังหวัดสมุทรปราการ เป็นที่ราบลุ่มชายฝั่งทะเล มีระดับความสูงของผิวดินจากระดับน้ำทะเลปานกลางระหว่าง +0.50 ถึง +1.50 เมตร รทก. แหล่งน้ำสำคัญของจังหวัดมี 2 แหล่ง ได้แก่ แม่น้ำเจ้าพระยาและคลองระบายน้ำในพื้นที่ ซึ่งนอกจากจะทำหน้าที่เป็นแหล่งน้ำสำหรับ เกษตรกรรม การประมงและเป็นเส้นทางคมนาคมทางน้ำแล้ว ยังทำหน้าที่ในการรองรับน้ำเหนือในฤดูฝน เพื่อระบายลงสู่ทะเลอ่าวไทย ซึ่งมีแหล่งน้ำที่สำคัญดังนี้

**1. แม่น้ำเจ้าพระยา** เป็นแม่น้ำสำคัญที่ไหลผ่านเขตจังหวัดสมุทรปราการ มีแนวการไหล จากทิศเหนือลงสู่ทิศใต้ ต่อเนื่องจากเขตกรุงเทพมหานคร โดยไหลผ่านอำเภอพระประแดง อำเภอพระสมุทรเจดีย์ และอำเภอเมืองสมุทรปราการ ระยะทางประมาณ 30 กิโลเมตร แม้ว่าแม่น้ำเจ้าพระยาจะเป็นแหล่งน้ำที่หล่อเลี้ยงพื้นที่การเกษตรในภาคกลาง แต่เนื่องจากแม่น้ำเจ้าพระยาช่วงที่ไหลผ่านจังหวัดสมุทรปราการ มีคุณภาพ น้ำลดลงรวมทั้งได้รับอิทธิพลจากความเค็มของน้ำทะเล ประกอบกับเขตพื้นที่ที่แม่น้ำไหลผ่านมีการทำ การเกษตรเพียงส่วนน้อยในเขตอำเภอพระประแดง ดังนั้น การใช้ประโยชน์จากแม่น้ำเจ้าพระยาจึงมีเฉพาะ ด้านการระบายน้ำ และการคมนาคมทางน้ำเป็นหลัก

**2. คลองระบายน้ำ** เป็นแหล่งน้ำสำคัญที่ใช้ในการบริหารจัดการด้านการชลประทานของจังหวัด สมุทรปราการ เนื่องจากจังหวัดสมุทรปราการมีระบบคลองในพื้นที่เชื่อมโยงกันเป็นจำนวนมาก คลองบางสาย เช่น คลองประเวศบุรีรมย์ คลองสำโรง คลองด่าน ถูกขุดขึ้นตั้งแต่สมัยอยุธยา ปัจจุบันพื้นที่การเกษตรในจังหวัด สมุทรปราการได้รับน้ำต้นทุนจากคลองสายต่าง ๆ ซึ่งได้รับปริมาณน้ำจากแหล่งน้ำในจังหวัดพื้นที่ตอนบน อีกทอดหนึ่ง ทำให้ในฤดูแล้งประสบปัญหาขาดแคลนน้ำ โดยไม่สามารถกำหนดปริมาณน้ำได้ตามระยะเวลา รายละเอียดตามตารางที่ 1.1-68



ตารางที่ 1.1-69 แสดงข้อมูลรายชื่อคลองสายต่าง ๆ ในเขตจังหวัดฝั่งตะวันออก จำแนกตามความรับผิดชอบ

ลำดับ	ชื่อคลอง	ประเภทคลอง	ขนาดคลอง				ปริมาณน้ำเก็บกักสูงสุด (ลบ.ม.)	หน่วยงาน
			ความยาว (กม.)	ท้องคลองเฉลี่ย(ม.)	ตลิ่งกว้างเฉลี่ย(ม.)	ความลึกเฉลี่ย(ม.)		
1	คลองด่าน	ชล.	9.000	25	60	3.50	1,338,750	ชล.
2	บางปลา	ชล.	10.850	16	40	3.20	972,160	ชล.
3	เจริญราษฎร์	ชล.	10.480	12	30	3.00	660,240	ชล.
4	ชายทะเล	ชล.	30.000	15	40	3.20	2,640,000	ชล.
5	จรเข้ใหญ่	ชล.	17.145	16	40	3.00	1,440,180	ชล.
6	ลาดบัว - บางพลี	ชล.	14.550	8	30	3.00	829,350	ชล.
7	เสาชง - เพชรพิชัย	ชล.	16.000	12	30	3.00	1,008,000	ชล.
8	ลำโรง	ชล.	38.150	16	45	3.20	3,723,440	ชล.
9	บางโฉลง	ชล.	13.100	16	40	3.00	1,100,400	ชล.
10	กันยา	ชล.	6.000	4	25	3.00	261,000	ชล.
11	ประเวศบุรีรัมย์	ชล.	11.000	16	40	3.00	924,000	ชล.
12	บ้านระกาศ	ชล.	6.500	12	30	3.00	409,500	ชล.
13	ชวดพร้าว	ชล.	5.000	12	30	3.00	315,000	ชล.
14	เปรี้ง	ชล.	7.000	12	30	3.00	441,000	ชล.
15	พระองค์ไชยานุชิต	ชล.	14.500	25	50	3.50	1,903,125	ชล.
16	สุวรรณภูมิ	ชล.	10.120	48	75	3.50	2,000,000	ชล.
17	บางคลี	ธรรมชาติ	11.760	4	25	2.50	426,300	อปท.
18	ปิ่นหยง - บางเพ็ญ	ธรรมชาติ	8.220	4	25	2.50	297,975	อปท.
19	โค้งประทุน	ธรรมชาติ	4.670	4	20	2.50	140,100	อปท.
20	บางปลาร้า	ธรรมชาติ	12.580	4	20	2.50	377,400	อปท.
21	บางปู	ธรรมชาติ	2.500	4	20	2.50	75,000	อปท.
22	มหาชื่น	ธรรมชาติ	4.615	4	20	2.50	138,450	อปท.
23	ลาดหวาย	ธรรมชาติ	10.430	6	25	2.50	404,163	อปท.
24	สกัดยี่สิบห้า	ธรรมชาติ	3.230	4	15	2.50	76,713	อปท.
25	สกัดห้าสิบ	ธรรมชาติ	4.300	4	15	2.50	102,125	อปท.
26	หัวเกลือ	ธรรมชาติ	6.190	4	20	2.50	185,700	อปท.
27	อ้อมคลองด่าน	ธรรมชาติ	1.100	20	50	3.20	123,200	อปท.
28	หกส่วน	ธรรมชาติ	4.450	4	18	2.50	122,375	อปท.
29	ทับนาง - ตำหรู	ธรรมชาติ	11.300	4	18	2.50	310,750	อปท.
30	ควาย	ธรรมชาติ	3.100	6	25	2.50	120,125	อปท.
31	หนองคา	ธรรมชาติ	2.800	4	18	2.50	77,000	อปท.
32	หนึ่งบางปลา	ธรรมชาติ	6.000	4	18	2.50	165,000	อปท.
33	สองบางปลา	ธรรมชาติ	6.000	4	18	2.50	165,000	อปท.
34	สามบางปลา	ธรรมชาติ	6.000	4	18	2.50	165,000	อปท.
35	สี่บางปลา	ธรรมชาติ	9.500	5	20	2.50	296,875	อปท.
36	ห้าบางปลา	ธรรมชาติ	9.500	5	20	2.50	296,875	อปท.
37	หกบางปลา	ธรรมชาติ	9.500	4	15	2.50	225,625	อปท.
38	เจ็ดบางปลา	ธรรมชาติ	8.500	4	20	2.50	255,000	อปท.
39	แปดบางปลา	ธรรมชาติ	7.800	4	15	2.50	185,250	อปท.



ตารางที่ 1.1-68 แสดงข้อมูลรายชื่อคลองสายต่าง ๆ ในเขตจังหวัดฝั่งตะวันออก จำแนกตามความรับผิดชอบ (ต่อ)

ลำดับ	ชื่อคลอง	ประเภทคลอง	ขนาดคลอง				ปริมาณน้ำเก็บกักสูงสุด (ลบ.ม.)	หน่วยงาน
			ความยาว (กม.)	ท้องคลอง เฉลี่ย(ม.)	ตลิ่งกว้าง เฉลี่ย(ม.)	ความลึก เฉลี่ย(ม.)		
40	เก้าบางปลา	ธรรมชาติ	7.500	5	20	2.50	234,375	อปท.
41	บางน้ำจืด	ธรรมชาติ	11.200	12	30	2.50	588,000	อปท.
42	มอญ (จรเข้ขี้เอย)	ธรรมชาติ	5.150	5	25	2.50	193,125	อปท.
43	กาหลง	ธรรมชาติ	7.240	5	20	2.50	226,250	อปท.
44	ขุดงูเห่า	ธรรมชาติ	6.800	4	20	2.50	204,000	อปท.
45	ขุดบัว	ธรรมชาติ	2.280	4	20	2.50	68,400	อปท.
46	ขุดใหญ่	ธรรมชาติ	1.600	5	25	2.50	60,000	อปท.
47	ตาปู	ธรรมชาติ	5.420	4	20	2.50	162,600	อปท.
48	บางกระเทียม	ธรรมชาติ	6.950	5	25	2.50	260,625	อปท.
49	บางนา	ธรรมชาติ	4.250	5	25	2.50	159,375	อปท.
50	ปากน้ำ	ธรรมชาติ	5.500	5	25	2.50	206,250	อปท.
51	มอญ	ธรรมชาติ	5.140	4	20	2.50	154,200	อปท.
52	ลำตันไทร	ธรรมชาติ	3.520	4	20	2.50	105,600	อปท.
53	สารหงษ์	ธรรมชาติ	4.500	4	20	2.50	135,000	อปท.
54	สนามพลี	ธรรมชาติ	7.350	4	20	2.50	220,500	อปท.
55	โองแตก	ธรรมชาติ	4.640	4	20	2.50	139,200	อปท.
56	บางเสาธง	ธรรมชาติ	3.880	4	20	2.50	116,400	อปท.
57	บางพลี	ธรรมชาติ	2.540	4	20	2.50	76,200	อปท.
58	บางเสา	ธรรมชาติ	9.200	4	20	2.50	276,000	อปท.
59	ข้างตายบน	ธรรมชาติ	1.600	4	20	2.50	48,000	อปท.
60	ข้างตายล่าง	ธรรมชาติ	3.880	5	25	2.50	145,500	อปท.
61	บางขวาง	ธรรมชาติ	4.430	3	12	2.00	66,450	อปท.
62	บางลำพู	ธรรมชาติ	1.400	3	12	2.00	21,000	อปท.
63	ศาลเจ้า	ธรรมชาติ	1.400	3	12	2.00	21,000	อปท.
64	บางกะสีบน	ธรรมชาติ	1.467	3	12	2.00	22,005	อปท.
รวม	492,277				28,608,200	อปท.		

แหล่งที่มา: โครงการบำรุงรักษาชลหารพิจิตร พ.ศ. 2562

#### 4.2) การบริหารจัดการน้ำ

จากลักษณะทางกายภาพของจังหวัดสมุทรปราการ สามารถแบ่งส่วนการบริหารจัดการน้ำตามลักษณะพื้นที่ได้ 3 ส่วน ประกอบด้วย

##### (1) พื้นที่ฝั่งตะวันตกของแม่น้ำเจ้าพระยา

บริเวณอำเภอกระประแดง และอำเภอ พระสมุทรเจดีย์ จำนวน 170 ตารางกิโลเมตร หรือ 106,250 ไร่ เป็นพื้นที่ไม่มีระบบชลประทานอาศัยการเก็บกักน้ำในคลองที่รับน้ำจากแม่น้ำเจ้าพระยา และน้ำทะเลซึ่งเป็นน้ำกร่อยทั้งหมด

## (2) พื้นที่ฝั่งตะวันออกของแม่น้ำเจ้าพระยา ด้านภายในคันกั้นน้ำพระราชดำริ

บริเวณพื้นที่ปิดล้อมระหว่างแม่น้ำเจ้าพระยาและแนวคันกั้นน้ำพระราชดำริ ในเขตอำเภอเมืองสมุทรปราการ และบางส่วนของอำเภอบางพลี จำนวน 210 ตารางกิโลเมตร หรือ 131,250 ไร่ เป็นพื้นที่เขตชุมชนเมืองนอกเขตชลประทาน แต่สามารถรับน้ำจากคลองชลประทานภายนอกเข้าไปใช้บริหารจัดการได้ โดยมีพื้นที่ทำการเกษตรจำนวนน้อย ส่วนใหญ่ใช้ประโยชน์จากแหล่งน้ำเพื่อการระบายน้ำและรักษาระบบนิเวศในเขตเมืองเป็นหลัก

## (3) พื้นที่ฝั่งตะวันออกของแม่น้ำเจ้าพระยา ด้านนอกแนวคันกั้นน้ำพระราชดำริ

ในเขตอำเภอบางบ่อ อำเภอบางเสาธง และบางส่วนของอำเภอเมืองสมุทรปราการ อำเภอบางพลี จำนวน 264 ตารางกิโลเมตร หรือ 390,000 ไร่ เป็นพื้นที่ในเขตชลประทานลุ่มเจ้าพระยาฝั่งตะวันออก รับน้ำจากเขื่อนเจ้าพระยาและเขื่อนป่าสักชลสิทธิ์

สำหรับแนวคันกั้นน้ำพระราชดำริเป็นคันป้องกันน้ำท่วม (King dike) ที่พระบาทสมเด็จพระเจ้าอยู่หัว รัชกาลที่ 9 ได้ทรงพระราชทานแนวทางป้องกันอุทกภัยที่เกิดขึ้นในปี 2523 และ 2526 โดยใช้แนวถนนในทิศทางเหนือ-ใต้ ตั้งแต่บริเวณจังหวัดปทุมธานี ผ่านกรุงเทพมหานคร และจรดแนวชายทะเลในเขตจังหวัดสมุทรปราการ โดยในเขตจังหวัดสมุทรปราการใช้แนวถนนกึ่งแก้วและถนนบางพลี-ตำหรุเป็นแนวคันกั้นน้ำ ปัจจุบันพื้นที่นอกแนวคันกั้นน้ำซึ่งเป็นพื้นที่รองรับการระบายน้ำตามแนวพระราชดำริ ประกอบด้วยคลองระบายน้ำตามธรรมชาติเชื่อมโยงถึงกันจำนวน 63 สาย ปริมาณน้ำเก็บกักสูงสุดประมาณ 26.600 ล้านลูกบาศก์เมตร โดยคลองทั้งหมดมีลักษณะเป็นคลองดินมีการใช้ประโยชน์ทั้งในด้านการส่งน้ำและระบายน้ำควบคู่กันไป คลองที่สำคัญได้แก่คลองประเวศบุรีรมย์ คลองพระองค์ไชยานุชิต คลองสำโรง คลองด่าน คลองลาดกระบัง คลองบางโหลง คลองจระเข้ใหญ่ คลองบางเสาธง คลองบางปลา คลองชายทะเล คลองเจริญราษฎร์ และคลองระบายน้ำสุวรรณภูมิ ซึ่งอยู่ในความรับผิดชอบ ตาม พรบ. การชลประทานหลวง พ.ศ. 2485 สำหรับคลองขนาดเล็กต่าง ๆ อยู่ในความรับผิดชอบขององค์กรปกครองส่วนท้องถิ่น มีจำนวน 48 คลอง

## 5) ทรัพยากรป่าชายเลน

จังหวัดสมุทรปราการเป็นจังหวัดที่มีพื้นที่ส่วนใหญ่เป็นที่ราบลุ่ม และที่ราบลุ่มปากแม่น้ำ ดังนั้นจึงมีพื้นที่ป่าชายเลน ซึ่งมีเนื้อที่ประมาณ 12,524.17 ไร่ ดินป่าชายเลนในจังหวัดฯ สามารถขุดหน้าตัดดินได้ลึกประมาณ 40 เซนติเมตร เกือบทั้งหมดเป็นดินเหนียวที่มีเนื้อละเอียดมาก (มีขนาดเส้นผ่านศูนย์กลางน้อยกว่า 1 มิลลิเมตร) ส่วนมากมีกลิ่นของซากพืช ซากสัตว์ ดินส่วนใหญ่มีสีในกลุ่มสีน้ำตาล (7.5YR) และกลุ่มสีเทาอมฟ้า (G2) 4 ที่ความลึก 0 - 5 เซนติเมตร อุณหภูมิดินในช่วง 27.0 - 31.0 องศาเซลเซียส (เฉลี่ย 29.0 องศาเซลเซียส) มีค่า pH อยู่ระหว่าง 6.0 - 6.4 จัดอยู่ในกลุ่มดินที่มีความเป็นกรดปานกลาง ส่วนที่ความลึก 5 - 40 เซนติเมตร อุณหภูมิอยู่ในช่วงระหว่าง 25.0 - 28.0 องศาเซลเซียส ที่ความลึกจากผิวดินลึกลงไปถึงระดับ 40 เซนติเมตร บนพื้นที่หน้าตัดส่วนมากพบรากไม้ปะปน และปริมาณจุดประ (Jarosite) ในชั้นหน้าตัดดินระหว่างร้อยละ 2 - 20 แต่ไม่พบหินปะปนในชั้นหน้าตัดดินนี้ ปริมาณคาร์บอนรวมอยู่ในช่วงร้อยละ 1.78 - 3.67 โดยมีค่าเฉลี่ยร้อยละ 2.73 ปริมาณไนโตรเจน รวมอยู่ในช่วงร้อยละ 0.23 - 0.41 ค่าเฉลี่ยเท่ากับ 0.32 ค่า C:N ratio ของดินโดยรวมของจังหวัดสมุทรปราการเท่ากับ 8.5:1 บ่งชี้ว่าดินเลนบริเวณนี้มีไนโตรเจนในปริมาณ



ที่ค่อนข้างมากเกินไปเทียบกับปริมาณคาร์บอนในดิน ปริมาณฟอสฟอรัสรวมอยู่ในช่วงร้อยละ 0.100 - 0.141 ค่าเฉลี่ยเท่ากับ 0.120

### 5.1) พันธุ์ไม้และลักษณะโครงสร้างป่าชายเลน

พันธุ์ไม้เด่นในป่าชายเลนพื้นที่จังหวัดสมุทรปราการ มีจำนวน 2 วงศ์ 2 สกุล และ 4 ชนิด คือ แสมทะเล, แสมขาว, แสมดำ และโกงกางใบเล็ก ความหนาแน่นเฉลี่ยรวมของต้นไม้ต่อพื้นที่เท่ากับ 225.26 ต้น/ไร่ มีขนาดเส้นผ่าศูนย์กลางเฉลี่ย และความสูงเฉลี่ย เท่ากับ 11.12 เซนติเมตร และ 7.36 เมตร ตามลำดับ ค่าดัชนีความหลากหลายทางชนิดพันธุ์ (Shannon-Wiener diversity index) มีค่าเท่ากับ 0.1688 ค่าความชุกชุมทางชนิดพันธุ์ (Margalef's index) เท่ากับ 1.0996 และค่าความสม่ำเสมอทางชนิดพันธุ์ (Pielou's evenness) เท่ากับ 0.2803 พันธุ์ไม้ที่มีค่าดัชนีความสำคัญ (Important Value Index) สูงที่สุด คือ แสมขาว มีค่าเท่ากับ 182.56 รองลงมา คือ แสมทะเล เท่ากับ 61.72

### 5.2) สัตว์ที่พบในป่าชายเลน

สัตว์ที่พบในป่าชายเลนจังหวัดสมุทรปราการ ประกอบไปด้วย

(1) กลุ่มของประชาคมสิ่งมีชีวิตพื้นป่าชายเลน (Mangrove Benthic Organism) หรือ สัตว์หน้าดินพื้นป่าชายเลน ในจังหวัดฯ พบมีค่าความหนาแน่น เท่ากับ 70.00 ตัว/ตารางเมตร มีค่าดัชนีความหลากหลาย (H') เท่ากับ 0.37 และมีค่าความสม่ำเสมอ (J') เท่ากับ 0.24 สัตว์ที่พบได้แก่ หอยเรดเชลล์ ปูแสม ปูก้ามดาบ และไส้เดือนทะเล

(2) กลุ่มของนกในป่าชายเลน ในจังหวัดสมุทรปราการ พบจำนวน 16 ชนิด 15 สกุล 8 วงศ์ และ 4 อันดับ ตัวอย่างนกที่พบได้แก่ นกตีนเทียน นกหัวโตเล็กขาเหลือง นกกินเปี้ยว เป็นต้น

(3) กลุ่มของแมลง พบจำนวน 6 อันดับ 10 วงศ์ และ 13 ชนิด ได้แก่ แมลงค่อมทอง, มวนหลังแข็ง, ต่อ, ผีเสื้อเงรธรรมดา เป็นต้น โดยไม่สามารถจำแนกวงศ์ได้ 1 ชนิด ได้แก่ ผีเสื้อกลางวัน ฯลฯ

### 5.3) การใช้ประโยชน์ที่ดินในพื้นที่ป่าชายเลน

การเปลี่ยนแปลงพื้นที่ป่าชายเลนในจังหวัดสมุทรปราการ เกิดจากการใช้ประโยชน์ที่ดินในพื้นที่ป่าชายเลนในประเทศไทยเพื่อกิจกรรมอื่น ๆ เช่น การทำเกษตรกรรม พื้นที่เพาะเลี้ยงสัตว์น้ำ พื้นที่ท่าเทียบเรือ และพื้นที่เมืองและสิ่งก่อสร้าง เป็นต้น จากข้อมูลพื้นที่การใช้ประโยชน์ที่ดินป่าชายเลนในประเทศไทย ปี พ.ศ. 2562 ในเขตพื้นที่จังหวัดสมุทรปราการได้จำแนกเขตการใช้ประโยชน์พื้นที่ป่าชายเลน ดังตารางที่ 1.1-68 และแบ่งเป็นพื้นที่ต่าง ๆ แยกตามเขตการปกครองระดับอำเภอ และแบ่งแยกตามจังหวัด ดังตารางที่ 1.1-69

ตารางที่ 1.1-70 แสดงการจำแนกเขตการใช้ประโยชน์ที่ดินในพื้นที่ป่าชายเลน ตามเขตอำเภอ

อำเภอ	ป่าชายเลน (ไร่)	นาทุ่ง (ไร่)	พื้นที่เกษตร (ไร่)	อื่นๆ (ไร่)	รวม (ไร่)
พระประแดง	-	-	-	-	-
พระสมุทรเจดีย์	-	43,093.54	20.45	7,718.22	50,832.21
เมืองฯ	-	712.44	-	3,257.16	3,969.6
บางบ่อ	-	4,663.09	-	2,529.5	7,192.59
<b>รวม</b>	<b>0</b>	<b>48,469.07</b>	<b>20.45</b>	<b>13,504.88</b>	<b>61,994.4</b>

แหล่งที่มา : กรมทรัพยากรทางทะเลและชายฝั่ง

หมายเหตุ : พื้นที่อื่น ๆ ประกอบด้วย เมืองและสิ่งก่อสร้าง,ท่าเทียบเรือ,เลนงอก/หาดเลน,แม่น้ำ คูแพรก ชุมเหมือง ทะเล, ระบบนิเวศไม้พื้นล่าง

ตารางที่ 1.1-71แสดงการใช้ประโยชน์ที่ดินในพื้นที่ป่าชายเลน

จังหวัด	ป่าชายเลน (ไร่)	พื้นที่เพาะเลี้ยงสัตว์น้ำ (ไร่)	พื้นที่เกษตรกรรม (ไร่)	พื้นที่เมืองและสิ่งก่อสร้าง	ท่าเทียบเรือ	อื่นๆ (ไร่)
สมุทรปราการ	21,087	48,469	20.45	6,162.24	124.27	7218,38
<b>รวม</b>	<b>83,081.34</b>					

แหล่งที่มา : กรมทรัพยากรทางทะเลและชายฝั่ง

หมายเหตุ : พื้นที่อื่น ๆ ประกอบด้วย เมืองและสิ่งก่อสร้าง,ท่าเทียบเรือ,เลนงอก/หาดเลน,แม่น้ำ คูแพรก ชุมเหมือง ทะเล, ระบบนิเวศไม้พื้นล่าง

## 6) สถานการณ์ขยะและของเสียอันตราย

### 6.1) สถานการณ์ขยะมูลฝอย

ข้อมูลจากสำนักงานสิ่งแวดล้อมภาคที่ 6 (นนทบุรี) พบว่าในปี 2562 จังหวัดสมุทรปราการ มีปริมาณขยะมูลฝอยเกิดขึ้น ประมาณ 2,362 ตันต่อวัน หรือ แบ่งเป็นปริมาณขยะมูลฝอยที่รวบรวมนำไปกำจัด ถูกต้อง 2,271 ตันต่อวัน คิดเป็นร้อยละ 96 ของปริมาณขยะมูลฝอยที่เกิดขึ้นทั้งหมด ปริมาณขยะที่ถูกนำไปใช้ประโยชน์ 299 ตันต่อวัน ปริมาณขยะตกค้าง 616,143 ตัน ทั้งนี้ในปัจจุบัน ขยะที่เกิดขึ้นถูกส่งไปกำจัดอย่างถูกต้อง คิดเป็นร้อยละ 100 ของปริมาณมูลฝอยที่เกิดขึ้น

รูปแบบการนำขยะกลับมาใช้ประโยชน์ เช่น การใช้ประโยชน์จากขยะรีไซเคิล โดยการคัดแยก และนำกลับคืนวัสดุรีไซเคิล ประเภทแก้ว กระดาษ พลาสติก เหล็ก และอลูมิเนียม มีการดำเนินงานผ่านกิจกรรมต่างๆ ได้แก่ การซื้อขายวัสดุรีไซเคิลโดยผ่านร้านรับซื้อของเก่า ศูนย์วัสดุรีไซเคิลชุมชน ธนาคารขยะรีไซเคิล การใช้ประโยชน์จากขยะอินทรีย์ ประเภทเศษอาหาร พืช ผัก ผลไม้ต่างๆ เพื่อนำไปทำปุ๋ยหมักอินทรีย์สำหรับใช้บำรุงดินเพื่อการเกษตรเมื่อพิจารณาปริมาณขยะมูลฝอยที่คาดว่าจะเกิดขึ้นในอีก 20 ปีข้างหน้า (พ.ศ. 2564-2583) โดยคาดการณ์จากจำนวนประชากรรวมจำนวนประชากรแฝง พบว่า จะมีปริมาณขยะมูลฝอยเกิดขึ้นตั้งแต่ 1,764 - 2,227 ตัน/ปี ซึ่งหากไม่มีการจัดการที่ถูกต้องจะก่อให้เกิดผลกระทบต่อสุขภาพและสิ่งแวดล้อม





เมื่อพิจารณาปริมาณขยะมูลฝอยที่คาดว่าจะเกิดขึ้นในอีก 20 ปีข้างหน้า (พ.ศ. 2564 - 2583) โดยคาดการณ์จากจำนวนประชากรรวมจำนวนประชากรแฝง พบว่า จะมีปริมาณขยะมูลฝอยเกิดขึ้นตั้งแต่ 1,764 - 2,227 ตัน/ปี ซึ่งหากไม่มีการจัดการที่ถูกต้องจะก่อให้เกิดผลกระทบต่ออย่างรุนแรงทั้งทางด้านเศรษฐกิจ สังคมและสิ่งแวดล้อม

ตารางที่ 1.1-72 แสดงการคาดการณ์จำนวนประชากรและปริมาณมูลฝอยที่เกิดขึ้นในจังหวัดสมุทรปราการ ระหว่างปี พ.ศ. 2564-2583

ปี พ.ศ.	จำนวนประชากร (คน)	ปริมาณมูลฝอย (ตัน/ปี)	จำนวนประชากร รวม ประชากรแฝง (คน)	ปริมาณมูลฝอย (คิดรวมประชากรแฝง) (ตัน/ปี)
2564	1,343,177	1,075	2,417,719	1,934
2565	1,360,108	1,088	2,448,194	1,959
2566	1,377,039	1,102	2,478,670	1,983
2567	1,393,970	1,115	2,509,146	2,007
2568	1,410,901	1,129	2,539,622	2,032
2569	1,427,832	1,142	2,570,098	2,056
2570	1,444,763	1,156	2,600,573	2,080
2571	1,461,694	1,169	2,631,049	2,105
2572	1,478,625	1,183	2,661,525	2,129
2573	1,495,556	1,196	2,692,001	2,154
2574	1,512,487	1,210	2,722,477	2,178
2575	1,529,418	1,224	2,752,952	2,202
2576	1,546,349	1,237	2,783,428	2,227
2577	1,579,349	1,263	2,816,429	2,253
2578	1,604,349	1,283	2,847,629	2,278
2579	1,629,349	1,303	2,877,641	2,302
2580	1,650,847	1,320	2,907,641	2,326
2581	1,678,449	1,343	2,936,761	2,349
2582	1,700,449	1,360	2,966,761	2,373
2583	1,725,439	1,380	2,997,861	2,398

หมายเหตุ : ปริมาณมูลฝอยคิดจากอัตราการเกิดขยะมูลฝอย 0.8 กิโลกรัม/คน/วัน (กรมควบคุมมลพิษ, 2561)

## 6.2) ระบบกำจัดขยะมูลฝอย

สถานที่กำจัดขยะมูลฝอยของจังหวัดสมุทรปราการ มีจำนวน 3 แห่ง ซึ่งดำเนินการโดยภาคเอกชนทั้งหมด รายละเอียดดังนี้

(1) สถานที่กำจัดขยะมูลฝอยตำบลบางปลา ตั้งอยู่ที่ตำบลบางปลา อำเภอบางพลี จังหวัดสมุทรปราการ มีพื้นที่สำหรับฝังกลบขยะมูลฝอยประมาณ 50 ไร่ พบว่ามีขยะเก่าสะสมจำนวน 490,000 ตัน การบริหารจัดการ เป็นการกำจัดแบบเทกองกลางแจ้ง (Open Dump) แต่เดิมมีองค์กรปกครองส่วนท้องถิ่น

ในจังหวัดสมุทรปราการ นำขยะมูลฝอยมากำจัด 15 แห่ง และนอกจังหวัด 3 แห่ง ปริมาณขยะมูลฝอยรวม 500 - 700 ตัน/วัน แต่การดำเนินการไม่ได้มาตรฐานมีปัญหาเรื่องน้ำเสีย กลิ่นเหม็น และมีเหตุเพลิงไหม้ ในปี 2555 องค์การบริหารส่วนตำบลบางปลา จึงระงับการต่อใบอนุญาตกำจัดสิ่งปฏิกูลมูลฝอย คณะทำงานแก้ไขปัญหามลพิษบางปลา ซึ่งมีนายอำเภอบางพลีเป็นประธานได้สรุปให้ปิดและไม่ต่ออายุใบอนุญาตเนื่องจากบ่อขยะดังกล่าวไม่ได้มาตรฐาน และได้มีการแจ้งให้องค์กรปกครองส่วนท้องถิ่นทั้งหมด ห้ามนำขยะมากำจัดในบริเวณดังกล่าว

ปัจจุบันบ่อขยะดังกล่าวไม่มีการรับกำจัดขยะมูลฝอยใหม่ และได้ดำเนินการในส่วน ของขยะมูลฝอยตกค้างสะสม ดังนี้

1. **เจ้าของกรรมสิทธิ์รายที่ ๑** ให้บริษัท อินทานิยม กรีน พาวเวอร์ จำกัด เช่าที่ดินเพื่อจะนำไปสร้างโรงงานผลิตน้ำมันจากขยะพลาสติก (Pyrolysis Oil System)

2. **เจ้าของกรรมสิทธิ์รายที่ ๒** ชายที่ดินให้กับบริษัท สมุทรปราการ รีนิวเอเบิล เอเนอร์จี้ จำกัด เพื่อจะทำการสร้างศูนย์บริหารจัดการขยะชุมชนโดยวิธีเปลี่ยนเป็นพลังงานทดแทนแบบครบวงจรเป็นมิตรกับสิ่งแวดล้อม ซึ่งอยู่ระหว่างขั้นตอนการวางแผนจัด

(2) **สถานที่กำจัดขยะมูลฝอยตำบลแพรกษา** ตั้งอยู่ที่ตำบลแพรกษา อำเภอเมืองสมุทรปราการ จังหวัดสมุทรปราการ มีพื้นที่สำหรับฝังกลบขยะมูลฝอยประมาณ 150 ไร่ พบว่ามีขยะเก่าสะสมจำนวน 4,000,000 ตัน การบริหารจัดการ เป็นการกำจัดแบบเทกองกลางแจ้ง (Open Dump) มีบริษัท เด่นชัยปากน้ำ จำกัด เป็นเจ้าของกรรมสิทธิ์ แต่เดิมมีองค์กรปกครองส่วนท้องถิ่นในจังหวัดสมุทรปราการหลายแห่ง นำขยะมูลฝอยมากำจัด แต่ปัจจุบันไม่มีการรับขยะมูลฝอยใหม่จากองค์กรปกครองส่วนท้องถิ่นหรือเอกชนรายใดเข้ามาเพิ่มเติม เนื่องจากเกิดเหตุเพลิงไหม้ หลังเกิดเหตุมีบริษัทปูนซีเมนต์ติดต่อขอรับขยะมูลฝอยตกค้างสะสมไปกำจัด โดยไม่คิดค่าใช้จ่าย แต่เนื่องจากขาดงบประมาณในการขนส่งขยะมูลฝอย จึงไม่ได้มีการดำเนินการดังกล่าว ทางเจ้าของบ่อขยะจึงมีการวางมาตรการในเฝ้าระวังและฟื้นฟูโดยมีการนำขยะเก่าที่อยู่ในบ่อน้ำมาทำการตากและผึ่งให้แห้ง จากนั้นจึงใช้ดินกลบทับ มีการจัดเวรยามเพื่อเฝ้าระวังตลอด 24 ชั่วโมง ใช้ EM ระวังกลิ่นและกำจัดแมลง มีการติดตั้งเครื่องฉีดน้ำเพื่อสเปรย์น้ำให้เกิดความชื้น ปรับปรุงภูมิทัศน์และจัดทำถนนโดยรอบบ่อขยะเพื่อรองรับเหตุฉุกเฉิน

(3) **สถานที่กำจัดขยะมูลฝอยตำบลแพรกษาใหม่** ตั้งอยู่ที่ตำบลแพรกษาใหม่ อำเภอเมืองสมุทรปราการ จังหวัดสมุทรปราการ มีพื้นที่ประมาณ 161 ไร่ พบว่ามีขยะเก่าสะสมจำนวน 1,600,000 ตัน การบริหารจัดการเป็นการกำจัดแบบฝังกลบโดยมีการควบคุม (Control Dump) มีบริษัท อีสเทิร์น เอเนอร์จี้ พลัส จำกัด เป็นเจ้าของ ซึ่งเป็นบ่อขยะที่องค์กรปกครองส่วนท้องถิ่นในพื้นที่จังหวัดสมุทรปราการนำขยะมาทิ้ง ปริมาณขยะมูลฝอย 1,800 ตัน/วัน ปัจจุบันทางบริษัท ได้มีการปรับปรุงพื้นที่บ่อฝังกลบใหม่ให้ถูกต้องตามหลักสุขาภิบาลด้วยการใช้ดินปิดทับ มีการฉีดพ่น EM เพื่อระวังกลิ่น มีการติดตั้งเครื่องรื้อร้อนขยะเก่าโดยการแยกพลาสติกออกจากขยะซึ่งจะสามารถลดปริมาณขยะฝังกลบได้ อีกทั้งกำลังดำเนินการก่อสร้างโรงผลิตกระแสไฟฟ้าจากเชื้อเพลิง RDF ขนาด 9.98 MW ซึ่งคาดว่าจะใช้เวลาก่อสร้างจำนวน 2 ปี และมีการวางระบบ Water Treatment โดยใช้วิธีการ Ultra Filter ซึ่งจะสามารถบำบัดน้ำชะจากขยะได้ในปริมาณ 1,000 ลูกบาศก์เมตร/วัน



### 6.3) สถานการณ์ด้านกากอุตสาหกรรม

จากข้อมูลการขออนุญาตนำสิ่งปฏิกูลหรือวัสดุที่ไม่ใช้แล้วออกนอกบริเวณโรงงาน (สก.2) จากกรมโรงงานอุตสาหกรรม พบว่าในปี พ.ศ. 2562 มีโรงงานอุตสาหกรรมในพื้นที่ของจังหวัดสมุทรปราการ ขออนุญาตนำสิ่งปฏิกูลหรือวัสดุที่ไม่ใช้แล้วออกนอกบริเวณโรงงาน (สก.2) จำนวน 1,444,260.869 ตัน แบ่งออกเป็นสิ่งปฏิกูลหรือวัสดุที่ไม่ใช้แล้วที่ไม่เป็นอันตราย จำนวน 1,149,834.350 ตัน คิดเป็นร้อยละ 79.61 และสิ่งปฏิกูลหรือวัสดุที่ไม่ใช้แล้วอันตราย 294,426.520 จำนวน ตัน คิดเป็นร้อยละ 20.39 รายละเอียดแยกตามอำเภอท้องที่ตามบัญชี

ตารางที่ 1.1-73 แสดงบัญชีปริมาณวัสดุที่ไม่ใช้แล้วที่ได้รับอนุญาต (สก.2) ของโรงงานอุตสาหกรรม ในพื้นที่จังหวัดสมุทรปราการ ปี พ.ศ. 2562

ลำดับที่	อำเภอ	จำนวนรายการ	ปริมาณ (ตัน)
1	เมืองสมุทรปราการ	5,190	477,502.32
2	บางบ่อ	507	35,377.11
3	บางพลี	2,981	202,602.79
4	พระประแดง	1,883	302,684.54
5	พระสมุทรเจดีย์	854	107,914.55
6	บางเสาธง	3,053	318,179.56
ปริมาณสิ่งปฏิกูลรวม		<b>14,468</b>	<b>1,444,260.87</b>

แหล่งที่มา: สำนักงานอุตสาหกรรมจังหวัดสมุทรปราการ

ตารางที่ 1.1-74 แสดงบัญชีปริมาณวัสดุที่ไม่ใช้แล้ว (ไม่อันตราย) ที่ได้รับอนุญาต (สก.2) ของโรงงานอุตสาหกรรม ในพื้นที่จังหวัดสมุทรปราการปี พ.ศ. 2562

ลำดับที่	อำเภอ	จำนวนรายการ	ปริมาณ (ตัน)
1	เมืองสมุทรปราการ	2,417	343,595.98
2	บางบ่อ	262	32,706.82
3	บางพลี	1,452	172,210.24
4	พระประแดง	930	252,652.57
5	พระสมุทรเจดีย์	423	98,984.02
6	บางเสาธง	1,439	249,684.72
ปริมาณสิ่งปฏิกูลรวม		<b>6,923</b>	<b>1,149,834.35</b>

แหล่งที่มา: สำนักงานอุตสาหกรรมจังหวัดสมุทรปราการ



ตารางที่ 1.1-75 แสดงบัญชีปริมาณวัสดุที่ไม่ใช้แล้ว (อันตราย) ที่ได้รับอนุญาต (สก.2) ของโรงงานอุตสาหกรรม  
ในพื้นที่จังหวัดสมุทรปราการปี พ.ศ. 2562

ลำดับที่	อำเภอ	จำนวนรายการ	ปริมาณ (ตัน)
1	เมืองสมุทรปราการ	2,773	133,906.34
2	บางบ่อ	245	2,670.29
3	บางพลี	1,529	30,392.55
4	พระประแดง	953	50,031.97
5	พระสมุทรเจดีย์	431	8,930.53
6	บางเสาธง	1,614	68,494.84
ปริมาณสิ่งปฏิกูลรวม		7,545	294,426.52

แหล่งที่มา : ศูนย์สารสนเทศโรงงานอุตสาหกรรม กรมโรงงานอุตสาหกรรม

เมื่อได้ตรวจสอบข้อมูลสิ่งปฏิกูลหรือวัสดุที่ไม่ใช้แล้วที่ไม่เป็นอันตรายที่มีจำนวนปริมาณสูง 5 อันดับแรก ได้แก่ (1) เศษเหล็ก จำนวน 127,209.60 ตัน (2) เศษกระดาษ จำนวน 68,146.42 ตัน (3) เศษโลหะจากการตัด จำนวน 48,378.00 ตัน (4) เศษอลูมิเนียม จำนวน 32,422.09 ตัน และ (5) เศษโลหะจากการขึ้นรูป จำนวน 30,000.00 ตัน และข้อมูลสิ่งปฏิกูลหรือวัสดุที่ไม่ใช้แล้วที่เป็นอันตรายที่มีจำนวนปริมาณสูง 5 อันดับแรก ได้แก่ (1) น้ำเสียจากกระบวนการผลิต จำนวน 26,375.00 ตัน (2) กรดเกลือเสื่อมสภาพ จำนวน 7,650.00 ตัน (3) กากสี จำนวน 4,858.67 ตัน (4) ภาชนะปนเปื้อน จำนวน 4,610.63 ตัน และ (5) เศษหนัง จำนวน 4,314.40 ตัน ซึ่งสิ่งปฏิกูลหรือวัสดุที่ไม่ใช้แล้วทั้งหมดได้รับอนุญาตให้นำออกนอกบริเวณโรงงานจากกรมโรงงานอุตสาหกรรม เพื่อนำไปบำบัดหรือกำจัดอย่างถูกต้องตามหลักวิชาการแล้ว

#### 6.4) เรื่องร้องเรียนด้านมลพิษ

จากข้อมูลสถิติการร้องเรียนปัญหาทางด้านมลพิษของจังหวัดสมุทรปราการ พบว่าสถิติการร้องเรียนส่วนใหญ่ เป็นการร้องเรียนประเด็นการส่งกลิ่นเหม็นและขยะ ในปี 2562 มีการร้องเรียน 250 ครั้ง โดยสถิติการร้องเรียนในปี 2562 เพิ่มขึ้นจากปีก่อนเป็นสองเท่า ซึ่งโดยส่วนใหญ่ยังเป็นประเด็นการส่งกลิ่นเหม็นและฝุ่นละออง/เขม่าควัน จากข้อมูลการร้องเรียนและสภาพของจังหวัด อาจชี้ได้ว่า เนื่องจากจังหวัดเน้นภาคอุตสาหกรรม และมีโรงงานอุตสาหกรรมจำนวนมาก จึงส่งผลให้แนวโน้มของปัญหาและการร้องเรียนด้านมลพิษมากขึ้น

ตารางที่ 1.1-76 แสดงสถิติเรื่องร้องเรียนด้านมลพิษที่ศูนย์ดำรงธรรมจังหวัดสมุทรปราการรับแจ้ง  
ปี พ.ศ. 2559 - 2562

รายงานสถิติทางการ	ข้อมูลรายปี (เรื่อง)			
	2559	2560	2561	2562
จำนวนปัญหา/เรื่องร้องเรียนด้านปัญหาขยะ/ปัญหามลพิษ	134	295	129	250
ร้อยละที่ลดลงของข้อร้องเรียนด้านปัญหามลพิษ/ปัญหาขยะ	43	63	33	26

แหล่งที่มา: ศูนย์ดำรงธรรมจังหวัดสมุทรปราการ



### 7) สถานการณ์คุณภาพอากาศและเสียง

#### 7.1) สถานการณ์คุณภาพอากาศ

จังหวัดสมุทรปราการเป็นจังหวัดที่รองรับการขยายตัวจากกรุงเทพมหานคร จึงมีสถานประกอบการ โรงงานอุตสาหกรรมเป็นจำนวนมาก และมีปัญหาการจราจรติดขัดในย่านชุมชนเช่นเดียวกับจังหวัดปริมณฑลอื่นๆ ส่งผลให้มีปัญหาด้านมลพิษทางอากาศค่อนข้างมาก กรมควบคุมมลพิษ ได้ทำการติดตั้งสถานีตรวจวัดคุณภาพอากาศอัตโนมัติ 5 แห่ง ในพื้นที่จังหวัดสมุทรปราการ คือ 1. ศาลากลางจังหวัดสมุทรปราการ 2. โรงไฟฟ้าพระนครใต้ 3. ศูนย์ฟื้นฟูอาชีพคนพิการและทุพพลภาพพระประแดง 4. บ้านพักกรมอุตสาหกรรมพื้นฐานและการเหมืองแร่ และ 5. การเคหะชุมชนบางพลี โดยผลการตรวจวัดคุณภาพอากาศในบรรยากาศโดยทั่วไปของจังหวัดสมุทรปราการ ที่สำนักจัดการคุณภาพอากาศและเสียง กรมควบคุมมลพิษ ได้มีการตรวจวัดปริมาณ ก๊าซซัลเฟอร์ไดออกไซด์ (SO<sub>2</sub>), ก๊าซไนโตรเจนไดออกไซด์ (NO<sub>2</sub>), ฝุ่นขนาดเล็กกว่า 10 ไมครอน (PM<sub>10</sub>), ก๊าซคาร์บอนมอนอกไซด์ (CO) และก๊าซโอโซน (O<sub>3</sub>) ซึ่งเมื่อพิจารณาค่าเฉลี่ยของผลการตรวจวัดคุณภาพอากาศพบว่าทุกดัชนีที่ทำการตรวจวัดยังมีค่าอยู่ในเกณฑ์มาตรฐาน



ภาพที่ 1.1-37 แสดงสถานีตรวจวัดคุณภาพอากาศอัตโนมัติ 5 แห่ง



สถานี	SO <sub>2</sub> (ppb)			NO <sub>2</sub>			CO					O <sub>3</sub>				
	ค่าเฉลี่ย ๑ ชั่วโมง (ppb)		ค่าเฉลี่ย ๑ ปี	ค่าเฉลี่ย ๑ ชั่วโมง(ppb)		ค่าเฉลี่ย ๑ ปี	ค่าเฉลี่ย ๑ ชั่วโมง(ppm)		ค่าเฉลี่ย ๘ ชั่วโมง(ppm)		ค่าเฉลี่ย ๑ ปี	ค่าเฉลี่ย ๑ ชั่วโมง(ppb)		ค่าเฉลี่ย ๘ ชั่วโมง(ppb)		ค่าเฉลี่ย ๑ ปี
	ค่าสูงสุด	ค่าต่ำสุด		ค่าสูงสุด	ค่าต่ำสุด		ค่าสูงสุด	ค่าต่ำสุด	ค่าสูงสุด	ค่าต่ำสุด		ค่าสูงสุด	ค่าต่ำสุด	ค่าสูงสุด	ค่าต่ำสุด	
	ค่าสูงสุด	ค่าต่ำสุด	ค่าสูงสุด	ค่าต่ำสุด	ค่าสูงสุด	ค่าต่ำสุด	ค่าสูงสุด	ค่าต่ำสุด	ค่าสูงสุด	ค่าต่ำสุด	ค่าสูงสุด	ค่าต่ำสุด	ค่าสูงสุด	ค่าต่ำสุด		
ต.ทรงคนอง อ.พระประแดง	๒๓	๐	๓	๘๐	๐	๑๔	๒.๒๐	๐.๐๐	๑.๗๓	๐.๐๐	๐.๕๔	๑๒๑	๐	๘๘	๐	๒๑
ต.บางโปรง อ.เมือง	๒๒	๐	๗	๑๖๑	๐	๒๐	๔.๕๐	๐.๐๐	๑.๗๕	๐.๐๐	๐.๔๔	๑๕๘	๐	๑๓๒	๔	๓๑
ต.ตลาด อ.พระประแดง	๒๗	๐	๔	๑๒๓	๐	๑๓	๔.๘๐	๐.๐๐	๑.๙๑	๐.๐๐	๐.๔๗	๑๗๔	๐	๑๐๒	๐	๒๓
ต.ตลาด อ.เมือง	๓๓	๐	๕	๑๐๗	๑	๒๖	๓.๒๐	๐.๐๐	๒.๕๐	๐.๑๐	๐.๙๑	๘๑	๐	๖๑	๒	๑๕
ต.บางเสาธง อ.บางเสาธง	๑๙	๐	๑	๑๓๑	๐	๑๘	๓.๓๕	๐.๐๐	๓.๐๗	๐.๐๐	๐.๖๐	๒๑๑	๐	๑๕๒	๑	๓๑
<b>ค่ามาตรฐาน</b>	<b>๓๐๐</b>	<b>๔๐</b>	<b>๑๗๐</b>	<b>๓๐</b>	<b>๓๐</b>	<b>๓๐</b>	<b>๙</b>	<b>-</b>	<b>๑๐๐</b>	<b>๗๐</b>	<b>-</b>	<b>๑๐๐</b>	<b>๗๐</b>	<b>-</b>	<b>-</b>	<b>-</b>

ภาพที่ 1.1-38 แสดงผลการตรวจวัดคุณภาพอากาศในบรรยากาศโดยทั่วไป พ.ศ. 2562

สถานี	PM <sub>10</sub>			PM <sub>2.5</sub>			ฝุ่นรวม			ตะกั่ว		
	ค่าเฉลี่ย ๒๔ ชั่วโมง (mg/m <sup>3</sup> )		ค่าเฉลี่ย ๑ ปี	ค่าเฉลี่ย ๒๔ ชั่วโมง (mg/m <sup>3</sup> )		ค่าเฉลี่ย ๑ ปี	ค่าเฉลี่ย ๒๔ ชั่วโมง(mg/m <sup>3</sup> )		ค่าเฉลี่ย ๑ ปี	ค่าเฉลี่ย ๑ เดือน (mg/m <sup>3</sup> )		ค่าเฉลี่ย ๑ ปี
	ค่าสูงสุด	ค่าต่ำสุด		ค่าสูงสุด	ค่าต่ำสุด		ค่าสูงสุด	ค่าต่ำสุด		ค่าสูงสุด	ค่าต่ำสุด	
	ค่าสูงสุด	ค่าต่ำสุด	ค่าสูงสุด	ค่าต่ำสุด	ค่าสูงสุด	ค่าต่ำสุด	ค่าสูงสุด	ค่าต่ำสุด	ค่าสูงสุด	ค่าต่ำสุด		
ต.ทรงคนอง อ.พระประแดง	๑๐๒	๑๘	๔๖	๖๙	๘	๒๕	๐.๑๒	๐.๐๔	๐.๐๙	๐.๐๓	๐.๐๑	๐.๐๒
ต.บางโปรง อ.เมือง	๘๔	๑๑	๓๓	-	-	-	๐.๑๕	๐.๐๓	๐.๐๗	๐.๐๙	๐.๐๑	๐.๐๒
ต.ตลาด อ.พระประแดง	๑๐๕	๑๒	๓๔	-	-	-	-	-	-	-	-	-
ต.ตลาด อ.เมือง	๑๑๕	๒๖	๕๓	-	-	-	๐.๑๙	๐.๐๔	๐.๑๑	๐.๑๒	๐.๐๑	๐.๐๔
ต.บางเสาธง อ.บางเสาธง	๑๓๑	๑๓	๔๐	-	-	-	-	-	-	-	-	-
<b>ค่ามาตรฐาน</b>	<b>๑๒๐</b>	<b>๕๐</b>	<b>๕๐</b>	<b>๕๐</b>	<b>๒๕</b>	<b>๐.๓๓</b>	<b>๐.๑</b>	<b>๑.๕</b>	<b>-</b>	<b>-</b>	<b>-</b>	<b>-</b>

ภาพที่ 1.1-39 แสดงผลการตรวจวัดคุณภาพอากาศในบรรยากาศโดยทั่วไป พ.ศ. 2562 (ต่อ)

แหล่งที่มา: สำนักจัดการคุณภาพอากาศและเสียง กรมควบคุมมลพิษ

หมายเหตุ: ค่ามาตรฐานคุณภาพอากาศตามประกาศคณะกรรมการสิ่งแวดล้อมแห่งชาติ เรื่อง กำหนดมาตรฐานคุณภาพอากาศในบรรยากาศโดยทั่วไป

### 7.2) สถานการณ์ด้านมลภาวะทางเสียง

เนื่องจากจังหวัดสมุทรปราการเป็นสถานที่ตั้งของสนามบินสุวรรณภูมิ ส่งผลให้เกิดมลภาวะทางเสียงจากสนามบินสุวรรณภูมิ ซึ่งจากการศึกษาผลกระทบต่อสุขภาพของประชาชนในพื้นที่ตั้งสนามบินสุวรรณภูมิและพื้นที่ข้างเคียงพบว่าจำนวนผู้ได้รับผลกระทบด้านเสียงจากการประเมินเส้นเที่ยวบิน 76 เที่ยวบินพบว่า

(1) พื้นที่ที่ได้รับผลกระทบสูง ซึ่งมีค่า NEF-Noise Exposure Forecast มากกว่า 40 ซึ่งก่อให้เกิดผลกระทบต่อสุขภาพระยะยาว มีจำนวน 4 หมู่บ้าน ประชาชนผู้ได้รับผลกระทบมีจำนวน 1,147 คน

(2) พื้นที่ที่ได้รับผลกระทบปานกลาง ซึ่งมีค่า NEF-Noise Exposure Forecast เท่ากับ 35 - 40 มีจำนวน 8 หมู่บ้าน ประชาชนผู้ได้รับผลกระทบ มีจำนวน 4,392 คน



(3) พื้นที่ที่ได้รับผลกระทบน้อย ซึ่งมีค่า NEF- Noise Exposure Forecast เท่ากับ 30-35 มีจำนวน 19 หมู่บ้านประชาชนผู้ได้รับผลกระทบ มีจำนวน 17,740 คน ซึ่งส่งผลกระทบต่อปัญหาสุขภาพของประชาชนจังหวัดสมุทรปราการ เช่น ปัญหาสุขภาพจิต ได้แก่ ภาวะเครียด ปวดศีรษะ นอนไม่หลับ เป็นต้น รวมทั้งปัญหาความวิตกกังวลต่าง ๆ ในด้านความชัดเจนและการให้ความช่วยเหลือ เป็นต้น

## 8) สถานการณ์คุณภาพน้ำ

### 8.1) คุณภาพน้ำแหล่งผิวดิน

จังหวัดสมุทรปราการตั้งอยู่ริมฝั่งแม่น้ำเจ้าพระยาบริเวณตอนปลายสุดของแม่น้ำเจ้าพระยาเหนืออ่าวไทย แหล่งน้ำสำคัญของจังหวัดสมุทรปราการที่ใช้ในการคมนาคม และใช้ประโยชน์ในการระบายน้ำ การทำเกษตรกรรม ได้แก่ แม่น้ำเจ้าพระยา คลองสรรพสามิต คลองสำโรง คลองด่าน คลองพระองค์เจ้าไชยานุชิต และคลองประเวศบุรีรมย์

ผลการติดตามตรวจสอบคุณภาพน้ำผิวดินในพื้นที่จังหวัดสมุทรปราการของสำนักงานสิ่งแวดล้อมภาคที่ ๖ (นนทบุรี) ซึ่งได้ทำติดตามตรวจสอบคุณภาพคุณภาพน้ำผิวดิน จำนวน 5 สถานี แบ่งออกเป็นแม่น้ำเจ้าพระยา จำนวน 2 สถานี ได้แก่ 1) แม่น้ำเจ้าพระยาบริเวณที่ว่าการอำเภอพระประแดง (Ch03) และแม่น้ำเจ้าพระยาบริเวณศาลากลางจังหวัดสมุทรปราการ (Ch01) คลองเชื่อมต่อน้ำเจ้าพระยา จำนวน 3 คลอง ได้แก่ คลองลัดหลวง (LLC) คลองสำโรง (SRC) คลองบางปลาгод (BPC) การเก็บตัวอย่างเพื่อวิเคราะห์คุณภาพน้ำ จำนวน 4 ครั้ง ในระหว่างเดือนพฤศจิกายน 2561 ถึงเดือนมกราคม 2562 ผลการวิเคราะห์คุณภาพน้ำเฉลี่ยไตรมาส 1 - 2 พบว่า แม่น้ำเจ้าพระยาบริเวณที่ว่าการอำเภอพระประแดง (Ch03) มีค่าเฉลี่ยดัชนีคุณภาพน้ำเสื่อมโทรม (34 คะแนน) เป็นแหล่งน้ำประเภทที่ 5 ซึ่งไม่เป็นไปตามประกาศกรมควบคุมมลพิษ เรื่องกำหนดประเภทของแหล่งน้ำในแม่น้ำเจ้าพระยา แม่น้ำน้อย แม่น้ำป่าสัก และแม่น้ำลพบุรี ที่ระบุไว้เป็นประเภทที่ 4 และ 2) แม่น้ำเจ้าพระยาบริเวณศาลากลางจังหวัดสมุทรปราการ (Ch01) มีค่าเฉลี่ยดัชนีคุณภาพน้ำเสื่อมโทรม (50 คะแนน) เป็นแหล่งน้ำประเภทที่ 5 ซึ่งไม่เป็นไปตามประกาศกรมควบคุมมลพิษ เรื่องกำหนดประเภทของแหล่งน้ำในแม่น้ำเจ้าพระยา แม่น้ำน้อย แม่น้ำป่าสัก และแม่น้ำลพบุรี ที่ระบุไว้เป็นประเภทที่ 4 สำหรับคุณภาพน้ำในคลองเชื่อมต่อกับแม่น้ำเจ้าพระยาประกอบด้วยคลองบางปลาгод คลองลัดหลวง คลองสำโรง ผลการตรวจวัดคุณภาพน้ำของสำนักงานสิ่งแวดล้อมภาคที่ 6 (นนทบุรี) พบว่า คุณภาพน้ำเมื่อเทียบกับเกณฑ์มาตรฐานคุณภาพน้ำในแหล่งน้ำผิวดิน จัดอยู่ในประเภทที่ 5 เป็นแหล่งน้ำ ที่ได้รับน้ำทั้งจากกิจกรรมบางประเภท และสามารถเป็นประโยชน์เพื่อการคมนาคม โดยคลองสำโรง (SRC) มีค่าเฉลี่ยดัชนีคุณภาพน้ำเสื่อมโทรม (37 คะแนน) คลองบางปลาгод (BPC) มีค่าเฉลี่ยดัชนีคุณภาพน้ำเสื่อมโทรมมาก (30 คะแนน) และคลองลัดหลวง (LLC) มีค่าเฉลี่ยดัชนีคุณภาพน้ำเสื่อมโทรม (37 คะแนน) จะเห็นได้ว่าคุณภาพน้ำผิวดินในพื้นที่จังหวัดสมุทรปราการ ทั้งคุณภาพน้ำในแม่น้ำเจ้าพระยาและลำคลองเชื่อมต่อน้ำอยู่ในเกณฑ์เสื่อมโทรมมาก โดยสาเหตุเนื่องจากจังหวัดสมุทรปราการเป็นพื้นที่ทำน้ของแม่น้ำเจ้าพระยาและยังมีโรงงานอุตสาหกรรมตั้งอยู่เป็นจำนวนมากทั้งในรูปของนิคมอุตสาหกรรมและตั้งเป็นโรงงานเดี่ยว ทำให้น้ำเสียจากโรงงานอุตสาหกรรมถูกปล่อยออกมาปริมาณมากและชุมชนที่ตั้งอยู่ในพื้นที่ที่มีอยู่อย่างหนาแน่นมีการปล่อยน้ำเสียโดยไม่ผ่านระบบบำบัด ถึงแม้จะอยู่ติดกับทะเลแต่การระบายน้ำออกสู่ทะเลไม่สามารถทำได้ตลอดเวลา เนื่องจากช่วงปลายน้ำเวลาที่น้ำทะเลหนุนน้ำในแม่น้ำจะถูกกั้นไว้ด้วย น้ำทะเลและยังเป็น



รองรับความสกปรกที่ตกค้างตั้งแต่ต้นน้ำมากองรวมกันทำให้แหล่งน้ำไม่สามารถบำบัด น้ำเสียด้วยวิธีตามธรรมชาติให้กลับคืนสู่สมดุลได้ทัน น้ำในแม่น้ำจึงเสื่อมโทรมลง

แหล่งน้ำ	ค่าเฉลี่ยดัชนีคุณภาพน้ำ(WQI)	ประเภทคุณภาพน้ำ	การนำไปใช้ประโยชน์				ดัชนีบ่งชี้ปัญหา	แหล่งกำเนิดมลพิษที่เป็นปัญหาหลัก	แนวทางการป้องกันและแก้ไขปัญหา	หมายเหตุ
			การประปา	อุปโภคบริโภค	การเกษตร	อุตสาหกรรม				
<b>คุณภาพน้ำในแม่น้ำเจ้าพระยาช่วงที่ไหลผ่านจังหวัดสมุทรปราการ (เฉลี่ยไตรมาส ๑-๒)</b>										
Ch0๑ : แม่น้ำเจ้าพระยาบริเวณวัดท่าการอ่ามพระประแดง	เสื่อมโทรม (๓๘)	ประเภทที่ ๕	×	×	×	×	ออกซิเจนละลาย ความสกปรกในรูปสารอินทรีย์ ไคลิฟอร์มแบคทีเรีย ฟิคัลโคลิฟอร์มแบคทีเรีย ความเค็ม	ชุมชน อุตสาหกรรม	การแก้ไขปัญหาดังกล่าว - ติดตั้งถังตกไขมันประจำบ้านเรือน - ระบบบำบัดน้ำเสียรวมชุมชน - บังคับใช้กฎหมายกับแหล่งกำเนิดมลพิษ การแก้ไขปัญหาดังกล่าว - รณรงค์ปลูกจิตสำนึกให้ลดการใช้น้ำและลดปริมาณน้ำเสีย	ข้อมูล พ.ย. ๒๕๕๙ ถึง ม.ค. ๒๕๖๐
Ch๐๑ : แม่น้ำเจ้าพระยาบริเวณศาลากลางจังหวัดสมุทรปราการ	เสื่อมโทรม (๕๐)	ประเภทที่ ๕	×	×	×	×	ออกซิเจนละลาย ความสกปรกในรูปสารอินทรีย์ ไคลิฟอร์มแบคทีเรีย ฟิคัลโคลิฟอร์มแบคทีเรีย ความเค็ม	ชุมชน อุตสาหกรรม	การแก้ไขปัญหาดังกล่าว - ติดตั้งถังตกไขมันประจำบ้านเรือน - ระบบบำบัดน้ำเสียรวมชุมชน - บังคับใช้กฎหมายกับแหล่งกำเนิดมลพิษ การแก้ไขปัญหาดังกล่าว - รณรงค์ปลูกจิตสำนึกให้ลดการใช้น้ำและลดปริมาณน้ำเสีย	ข้อมูล พ.ย. ๒๕๕๙ ถึง ม.ค. ๒๕๖๐
<b>คุณภาพน้ำในคลองเชื่อมต่อน้ำเจ้าพระยา (เฉลี่ยไตรมาส ๑-๒)</b>										
คลองสำโรง	เสื่อมโทรม (๓๗)	ประเภทที่ ๕	×	×	×	×	ออกซิเจนละลาย ความสกปรกในรูปสารอินทรีย์ ไคลิฟอร์มแบคทีเรีย ฟิคัลโคลิฟอร์มแบคทีเรีย แอมโมเนีย ความเค็ม	ชุมชน อุตสาหกรรม	การแก้ไขปัญหาดังกล่าว - ติดตั้งถังตกไขมันประจำบ้านเรือน - ระบบบำบัดน้ำเสียรวมชุมชน - บังคับใช้กฎหมายกับแหล่งกำเนิดมลพิษ การแก้ไขปัญหาดังกล่าว - รณรงค์ปลูกจิตสำนึกให้ลดการใช้น้ำและลดปริมาณน้ำเสีย	ข้อมูล พ.ย. ๒๕๕๙ ถึง ม.ค. ๒๕๖๐
BPC : คลองบางปลา	เสื่อมโทรมมาก (๓๐)	ประเภทที่ ๕	×	×	×	×	ออกซิเจนละลาย ความสกปรกในรูปสารอินทรีย์ ไคลิฟอร์มแบคทีเรีย ฟิคัลโคลิฟอร์มแบคทีเรีย แอมโมเนีย ความเค็ม	ชุมชน อุตสาหกรรม	การแก้ไขปัญหาดังกล่าว - ติดตั้งถังตกไขมันประจำบ้านเรือน - ระบบบำบัดน้ำเสียรวมชุมชน - บังคับใช้กฎหมายกับแหล่งกำเนิดมลพิษ การแก้ไขปัญหาดังกล่าว - รณรงค์ปลูกจิตสำนึกให้ลดการใช้น้ำและลดปริมาณน้ำเสีย	ข้อมูล พ.ย. ๒๕๕๙ ถึง ม.ค. ๒๕๖๑
LLC : คลองลำหลวง	เสื่อมโทรม (๓๗)	ประเภทที่ ๕	×	×	×	×	ออกซิเจนละลาย ความสกปรกในรูปสารอินทรีย์ ไคลิฟอร์มแบคทีเรีย ฟิคัลโคลิฟอร์มแบคทีเรีย แอมโมเนีย ความเค็ม	ชุมชน อุตสาหกรรม	การแก้ไขปัญหาดังกล่าว - ติดตั้งถังตกไขมันประจำบ้านเรือน - ระบบบำบัดน้ำเสียรวมชุมชน - บังคับใช้กฎหมายกับแหล่งกำเนิดมลพิษ การแก้ไขปัญหาดังกล่าว - รณรงค์ปลูกจิตสำนึกให้ลดการใช้น้ำและลดปริมาณน้ำเสีย	ข้อมูล พ.ย. ๒๕๕๙ ถึง ม.ค. ๒๕๖๒

ภาพที่ 1.1-40 แสดงผลการติดตามตรวจสอบคุณภาพน้ำผิวดินในพื้นที่จังหวัดสมุทรปราการ

เดือนพฤศจิกายน 2561 ถึง มกราคม 2562

แหล่งที่มา : กรมควบคุมมลพิษกระทรวงทรัพยากรธรรมชาติและสิ่งแวดล้อม

มลพิษทางน้ำของจังหวัดสมุทรปราการ มีสาเหตุสำคัญ คือ โรงงานและชุมชนเมือง ปล่องน้ำทิ้งสู่แหล่งธรรมชาติ รวมทั้งสารเคมีเป็นพิษต่าง ๆ ทำให้แหล่งน้ำเสียเพื่อป้องกันปัญหาดังกล่าวคณะกรรมการสิ่งแวดล้อมแห่งชาติ ได้ออกประกาศ ฉบับที่ 9 (พ.ศ. 2537) ออกตามความในพระราชบัญญัติส่งเสริมและรักษาคุณภาพสิ่งแวดล้อมแห่งชาติ พ.ศ.2535 กำหนดให้ท้องที่เขตจังหวัดสมุทรปราการเป็นเขตควบคุมมลพิษ นอกจากนี้ยังได้มีการบังคับใช้กฎกระทรวง “กำหนดหลักเกณฑ์ วิธีการ และแบบการเก็บสถิติและข้อมูล การจัดทำบันทึกรายละเอียด และรายงานสรุปผลการดำเนินงานของระบบบำบัดน้ำเสีย พ.ศ. 2555” ออกตามความในมาตรา 80 แห่งพระราชบัญญัติส่งเสริมและรักษาคุณภาพสิ่งแวดล้อมแห่งชาติ พ.ศ. 2535 ให้เจ้าของหรือผู้ครอบครองแหล่งกำหนดมลพิษ มีหน้าที่ต้องเก็บข้อมูลและรายงานสรุปผลการดำเนินงานของระบบบำบัดน้ำเสีย จะต้องจัดบันทึกสถิติ





และข้อมูลการทำงานของระบบบำบัดน้ำเสียตามแบบ ทส. 1 ทุกวัน และสรุปผลการทำงานของระบบบำบัดน้ำเสียตามแบบ ทส.2 ทุกเดือน โดยรายงานต่อเจ้าพนักงานท้องถิ่นภายใน 15 วัน ของเดือนถัดไป ทั้งนี้หากไม่ดำเนินการจะมีโทษจำคุกไม่เกิน 1 เดือน หรือปรับไม่เกิน 10,000 บาท หรือทั้งจำทั้งปรับ และหากรายงานเท็จจะมีโทษจำคุกไม่เกิน 1 ปี หรือปรับไม่เกิน 100,000 บาท หรือทั้งจำทั้งปรับ และหากรายงานเท็จจะมีโทษจำคุกไม่เกิน 1 ปี หรือปรับไม่เกิน 100,000 บาท หรือทั้งจำทั้งปรับ ทั้งนี้ ได้มีผลบังคับใช้ตั้งแต่วันที่ 2 สิงหาคม 2555 ซึ่งการดำเนินการดังกล่าวจะช่วยให้คุณภาพน้ำในแหล่งน้ำธรรมชาติของจังหวัดสมุทรปราการมีคุณภาพดีขึ้นได้

จากการตรวจสอบ พบว่า มีโรงงานที่ก่อให้เกิดผลกระทบต่อสิ่งแวดล้อมในพื้นที่ในแต่ละปีเกือบ 100 โรงงาน ซึ่งจังหวัดใช้มาตรการลงโทษทันทีกรณีพบการกระทำผิดรุนแรง เช่น สั่งปิดดำเนินการชั่วคราวเพื่อให้ปรับปรุงแก้ไข สำหรับการยื่นต่อใบอนุญาต/การขอขยายโรงงาน ได้แต่งตั้งคณะกรรมการเพื่อตรวจสอบกระบวนการผลิตระบบสาธารณสุขในโรงงาน หากพบมีความบกพร่องจะชะลอการก่อสร้างไว้ก่อน กรณีพบการสร้างปัญหาน้ำเสียจะไม่ออกใบอนุญาตให้ นอกจากนี้เสียที่เกิดจากโรงงานอุตสาหกรรมแล้ว ยังมีน้ำเสียที่เกิดจากแหล่งอาคารพาณิชย์และชุมชนต่าง ๆ ที่อยู่อาศัยกันอย่างหนาแน่น และขาดการจัดการในเรื่องการบำบัดน้ำเสียในครัวเรือน

## 8.2) คุณภาพน้ำทะเลชายฝั่ง

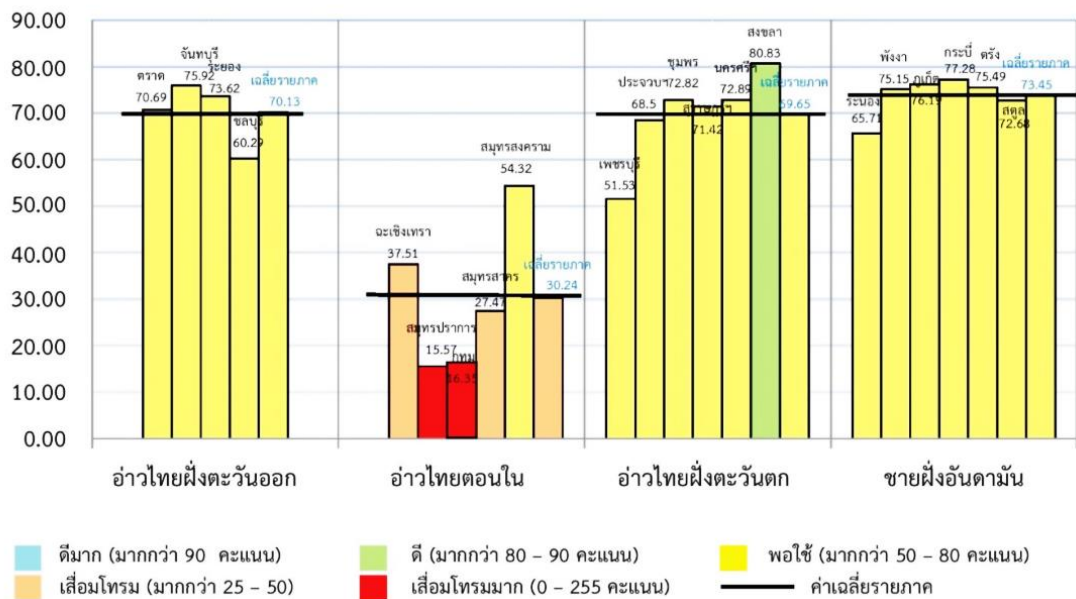
กรมควบคุมมลพิษได้ทำการเก็บตัวอย่างน้ำทะเลเพื่อตรวจวัดคุณภาพน้ำทะเลชายฝั่ง โดยบริเวณพื้นที่จังหวัดสมุทรปราการมีสถานีตรวจวัดคุณภาพน้ำทะเล จำนวน 3 สถานี ได้แก่ บริเวณปากคลอง 12 ธันวาคม หน้าโรงงานฟอกย้อม กม.35 และปากแม่น้ำเจ้าพระยา โดยได้ทำการเก็บตัวอย่างจำนวน 2 ครั้ง ในช่วงฤดูแล้ง (กุมภาพันธ์-เมษายน) และฤดูฝน (มิถุนายน-สิงหาคม) โดยผลการตรวจวิเคราะห์คุณภาพน้ำทะเลในช่วงปี พ.ศ. 2562 เมื่อประเมินจากดัชนีคุณภาพน้ำทะเลที่สำคัญจะพบว่า คุณภาพน้ำจัดอยู่ในระดับเสื่อมโทรมมาก โดยส่วนใหญ่พารามิเตอร์ที่บ่งชี้ถึงปัญหาคุณภาพน้ำ ได้แก่ pH, DO, TCB, FCB และ NO3 ปัญหากลุ่มแบคทีเรียและไนโตรเจนไนโตรเจนค่อนข้างสูงกว่าเกณฑ์มาตรฐานคุณภาพน้ำทะเลและชายฝั่ง สาเหตุที่สำคัญบริเวณอ่าวไทยตอนในมีปากแม่น้ำที่สำคัญ 4 สาย ที่สำคัญไหลมาตอนเหนือและตอนกลางของประเทศ จึงเป็นแหล่งรองรับน้ำจืดที่มีของเสียและสารพิษปะปนมาจากต้นน้ำ กล่าวได้ว่าบริเวณนี้เป็นจุดวิกฤติเกี่ยวกับคุณภาพสิ่งแวดล้อม โดยเฉพาะบริเวณที่จะต้องมีการควบคุมและดูแลเป็นพิเศษคือ บริเวณปากแม่น้ำเจ้าพระยา ปากคลอง 12 ธันวาคม หน้าโรงงานฟอกย้อม กม.35 จังหวัดสมุทรปราการเพราะโดยตลอดเส้นทางน้ำจะมีกิจกรรมต่างๆ ตลอดสองฝั่งลำน้ำ เช่น แหล่งชุมชน ตัวเมือง อุตสาหกรรม ท่าเทียบเรือสินค้า พื้นที่เกษตรกรรม และพื้นที่เพาะเลี้ยงสัตว์น้ำ เป็นต้น จึงทำให้ของเสียและสารพิษนี้จะไหลลงสู่ทะเลบริเวณปากแม่น้ำเจ้าพระยา และส่งผลกระทบต่อด้านมลพิษต่อน้ำทะเลและดินตะกอนด้วย



ตารางที่ 1.1-77 แสดงข้อมูลผลการตรวจวัดคุณภาพน้ำทะเลชายฝั่ง

สถานีตรวจวัด	ครั้งที่	พารามิเตอร์								
		pH	DO (mg/l)	NO <sub>3</sub> (µg N/l)	TCB (MPN/100 ml)	FCB (CFU/100 ml)	As (µg/l)	Pb (µg/l)	Zn (µg/l)	ปิโตรเลียมไฮโดรคาร์บอนรวม
ปากคลอง 12 ฉันทวา	ครั้งที่ 1	7.7	4.32	133	240000	45000	<5.0	<3.00	28	0.78
	ครั้งที่ 2	7.4	4.73	295	33000	20	<5.0	<3.00	37.4	0.77
หน้าโรงงาน พอกย้อม กม. 35	ครั้งที่ 1	8.01	5.52	123	240000	280000	<5.0	<3.00	Not Detected	0.43
	ครั้งที่ 2	7.48	3.71	304	33000	10	<5.0	<3.00	5.9	0.51
ปากแม่น้ำ เจ้าพระยา	ครั้งที่ 1	7.89	4.89	223	220	54	<5.0	4.31	Not Detected	0.49
	ครั้งที่ 2	7.07	0.86	141	13000	460	9.08	16.9	52.8	0.78
ค่ามาตรฐานประเภทที่ 1		7.0 - 8.5	ไม่น้อยกว่า 4	ไม่เกิน 20	ไม่เกิน 1000	ไม่เกิน 70	ไม่เกิน 10	ไม่เกิน 8.5	ไม่เกิน 50	ไม่เกิน 0.5
ค่ามาตรฐานประเภทที่ 2		7.0 - 8.5	ไม่น้อยกว่า 6	ไม่เกิน 60						
ค่ามาตรฐานประเภทที่ 3		7.0 - 8.5	ไม่น้อยกว่า 4	ไม่เกิน 60	ไม่เกิน 1000	ไม่เกิน 70	ไม่เกิน 10	ไม่เกิน 8.5	ไม่เกิน 50	ไม่เกิน 0.5
ค่ามาตรฐานประเภทที่ 4		7.0 - 8.5								
ค่ามาตรฐานประเภทที่ 5		7.0 - 8.5								
ค่ามาตรฐานประเภทที่ 6		7.0 - 8.5								

คะแนน MWQI



ภาพที่ 1.1-41 คุณภาพน้ำทะเลชายฝั่งรายจังหวัด ปี 2562

แหล่งที่มา: กรมควบคุมมลพิษกระทรวงทรัพยากรธรรมชาติและสิ่งแวดล้อม



### 8.3) คุณภาพน้ำบาดาล

#### (1) แอ่งน้ำเจ้าพระยาตอนล่าง

แอ่งน้ำบาดาลในพื้นที่จังหวัดสมุทรปราการ คือ แอ่งน้ำเจ้าพระยาตอนล่าง ซึ่งสถานการณ์แอ่งน้ำเจ้าพระยาตอนล่างพบว่า มีปัญหาการรุกคืบและการกระจายตัวของความเค็ม การรุกคืบของน้ำเค็มเข้าสู่แหล่งน้ำจืดเกิดขึ้นเมื่อมีการสูบน้ำบาดาลขึ้นมาใช้มาก ทำให้แรงดันชั้นในน้ำบาดาลบริเวณที่มีการสูบน้ำลดต่ำลง น้ำเค็มในชั้นน้ำเดียวกันจากบริเวณที่ยังมีแรงดันสูงกว่าจะไหลเข้ามาแทนที่ หรือหากบริเวณดังกล่าวอยู่ใกล้ที่ราบชายฝั่งทะเลน้ำทะเลก็จะไหลแทรกซึมรุกคืบเข้ามาได้ อัตราการรุกคืบของน้ำเค็มขึ้นอยู่กับความแตกต่างของระดับน้ำระหว่างบริเวณพื้นที่ที่มีน้ำเค็มกับบริเวณที่ระดับน้ำลดต่ำลงมาก เช่น พื้นที่บริเวณจังหวัดสมุทรปราการ และจังหวัดสมุทรสาคร คุณภาพน้ำแบ่งตามชั้นน้ำบาดาล ดังนี้

- ชั้นน้ำพระประแดง (PD Aquifer) ระดับความลึกไม่เกิน 100 เมตร ชั้นน้ำบาดาลมีความลึกในช่วง 60 - 80 เมตร พบปริมาณคลอไรด์มีค่าสูงมาก เกินเกณฑ์มาตรฐานใช้อุปโภคบริโภค พบในบริเวณใกล้ปากแม่น้ำเจ้าพระยา

- ชั้นน้ำนครหลวง (NL Aquifer) ระดับความลึกไม่เกิน 150 เมตร ชั้นน้ำบาดาลมีความลึกในช่วง 100 - 140 เมตร ปริมาณคลอไรด์มีค่าสูงมากในบริเวณใกล้ปากแม่น้ำเจ้าพระยา ปริมาณคลอไรด์ที่ตรวจพบมีค่ามากกว่า 2,000 มิลลิกรัมต่อลิตร

- ชั้นน้ำนทบุรี (NB Aquifer) ระดับความลึกไม่เกิน 200 เมตร ชั้นน้ำบาดาลมีความลึกในช่วง 170 - 200 เมตร พบบริเวณคลอไรด์มีค่าสูงมากเช่นเดียวกับชั้นน้ำพระประแดงและชั้นนครหลวง ในบริเวณปากแม่น้ำเจ้าพระยา โดยปริมาณคลอไรด์ที่ตรวจพบมีค่ามากกว่า 1,000 มิลลิกรัมต่อลิตร ปริมาณคลอไรด์อยู่ในเกณฑ์อนุโลมให้ใช้อุปโภคได้

#### (2) เขตวิกฤติน้ำบาดาลในพื้นที่จังหวัดสมุทรปราการ

เนื่องจากพื้นที่จังหวัดฯ มีการสูบน้ำบาดาลจำนวนมากมาใช้ประโยชน์เกินกว่าอัตราการทดแทนของน้ำบาดาลอย่างต่อเนื่อง ส่งผลให้เกิดปัญหาแผ่นดินทรุดตามมา กระทรวงทรัพยากรธรรมชาติและสิ่งแวดล้อมจึงได้ประกาศเขตวิกฤติน้ำบาดาลในพื้นที่จังหวัดสมุทรปราการ เมื่อวันที่ 30 กรกฎาคม 2546 โดยในเขตจังหวัดสมุทรปราการได้แบ่งเขตวิกฤตการณ์น้ำบาดาลออกเป็น 3 พื้นที่ ได้แก่

- เขตวิกฤตการณ์น้ำบาดาลอันดับที่ 1 ได้แก่ พื้นที่ที่มีการทรุดตัวของพื้นดินมากกว่า 3 เซนติเมตรต่อปี และระดับน้ำบาดาลลดลงมากกว่า 3 เมตรต่อปี ได้แก่ พื้นที่อำเภอบางพลี เฉพาะตำบลบางพลีใหญ่ ตำบลบางโฉลง ตำบลหนองปรือ ตำบลราชาเทวะ ตำบลบางแก้ว อำเภอบางเสาธง เฉพาะตำบลศิระชะจระเข้ช้อย และอำเภอเมืองสมุทรปราการ เฉพาะตำบลกลางเมือง ตำบลบางเมืองใหม่ ตำบลสำโรงเหนือ ตำบลเทพารักษ์

- วิกฤตการณ์น้ำบาดาลอันดับที่ 2 ครอบคลุมพื้นที่บริเวณที่มีการทรุดตัวของพื้นดินระหว่าง 1-3 เซนติเมตรต่อปี และระดับน้ำบาดาลลดลงระหว่าง 2-3 เมตรต่อปี ได้แก่ พื้นที่อำเภอบางพลี เฉพาะตำบลบางปลา อำเภอบางเสาธง เฉพาะตำบลบางเสาธง ตำบลศิระชะจระเข้ช้อย อำเภอเมืองสมุทรปราการ เฉพาะตำบลแพรกษา ตำบลปากน้ำ ตำบลท้ายบ้าน ตำบลบางปู ตำบลบางด้วน ตำบลบางโปรง และอำเภอพระประแดง

เฉพาะตำบลลำโรงใต้ ตำบลบางหัวเสือ ตำบลลำโรงกลาง ตำบลบางหญ้าแพรก ตำบลบางกะเจ้า ตำบลบางกอบัว ตำบลบางน้ำผึ้ง

- เขตวิกฤตการณ์น้ำบาดาลอันดับที่ 3 ครอบคลุมพื้นที่ที่มีการทรุดตัวของพื้นดินน้อยกว่า 1 เซนติเมตรต่อปีและระดับน้ำบาดาลลดลงน้อยกว่า 2 เมตรต่อปี และบริเวณนอกเหนือเขตวิกฤต อันดับ 1 และ 2 ของจังหวัดฯ อุตสาหกรรม

## 1.2 ประเด็นปัญหาและความต้องการเชิงพื้นที่

### 1.2.1 ข้อมูลการวิเคราะห์ความต้องการและศักยภาพของประชาชนในท้องถิ่น

#### 1) ประเด็นปัญหาในท้องถิ่น

จากการรวบรวมและสรุปปัญหาจากแผนชุมชน แผนพัฒนาอำเภอ แผนพัฒนาท้องถิ่น และภาคส่วนต่างๆ ในจังหวัด สามารถสรุปปัญหาในท้องถิ่นได้ดังนี้

#### 1.1) ปัญหาด้านทรัพยากรธรรมชาติและสิ่งแวดล้อม

(1) **ปัญหาน้ำท่วม** ถือเป็นปัญหาสำคัญของจังหวัดสมุทรปราการ เนื่องจากปัญหาการทรุดตัวของแผ่นดิน และการขยายตัวของชุมชนเมือง ทำให้พื้นที่ลุ่มน้ำที่รกร้างว่างเปล่าของเอกชนที่เคยเป็นแหล่งรับน้ำฝนลดน้อยลง โดยมีการถมพื้นที่เพื่อพัฒนาเป็นที่อยู่อาศัยและโรงงานอุตสาหกรรม ทำให้เกิดปัญหาการระบายน้ำไม่ทัน จนมีน้ำท่วมผิวทางจราจรและพื้นที่เศรษฐกิจในช่วงฤดูฝน และเมื่อน้ำท่วมขังเป็นเวลานาน ส่งผลให้ถนนเกิดการชำรุดเสียหาย เป็นหลุมเป็นบ่อ การสัญจรไปมาเป็นไปด้วยความยากลำบาก นอกจากนี้ยังพบปัญหาการระบายน้ำจากกรุงเทพมหานครสู่ทะเลในบางพื้นที่มีอุปสรรคในการไหลของน้ำไปสู่สถานีสูบน้ำ ทำให้ไม่สามารถเดินเครื่องสูบน้ำได้เต็มที่ เนื่องจากคลองมีลักษณะตื้นเขิน มีวัชพืชจำนวนมาก มีการก่อสร้างสิ่งปลูกสร้างลูกล้าลำคลอง และมีถนนสายสำคัญขวางทางน้ำ เช่น ถนนอ่อนนุช ถนนบางนา - ตราด ถนนเทพารักษ์ เป็นต้น พื้นที่ซึ่งประสบปัญหาดังกล่าว ได้แก่ ชุมชนและพื้นที่เศรษฐกิจในเขตอำเภอเมืองสมุทรปราการ อำเภอบางเสาธง อำเภอบางบ่อ และอำเภอพระสมุทรเจดีย์

(2) **ปัญหาน้ำเสีย** ถือเป็นปัญหาที่สำคัญของจังหวัดสมุทรปราการ เนื่องจากมีโรงงานอุตสาหกรรมจำนวนมาก ประกอบกับพื้นที่ชุมชนมีความหนาแน่นสูง โดยมีแหล่งกำเนิดสำคัญ 3 แหล่ง คือ (1) น้ำเสียจากชุมชน ประกอบด้วยชุมชนผู้พักอาศัยริมคลองชายทะเลและคลองสาขา ซึ่งมีอยู่อย่างหนาแน่น โดยส่วนใหญ่ไม่มีระบบการบำบัดน้ำเสียของชุมชนก่อนระบายลงสู่แหล่งน้ำธรรมชาติ (2) น้ำเสียจากโรงงานอุตสาหกรรม ประกอบด้วย น้ำเสียจากการผลิตในโรงงานอุตสาหกรรมจำนวนมากในพื้นที่ ซึ่งทำการทิ้งลงแหล่งน้ำธรรมชาติโดยไม่ผ่านการบำบัดตามข้อกำหนด และ (3) น้ำเสียจากการเกษตร เกิดจากการสูบน้ำเข้า-ออก บ่อปลาและบ่อกุ้ง ซึ่งมีการชะล้างตะกอนเลนไปสะสมในแหล่งน้ำ

(3) **ปัญหาการจัดการขยะมูลฝอย** ปัญหาที่พบคือ ขยะมูลฝอยที่ตกค้างในชุมชนที่การจัดเก็บสถานที่หรือเข้าจัดเก็บไม่ทันเวลาทำให้เป็นสิ่งปฏิกูลที่เน่าเหม็นน่ารำคาญ ไม่มีระบบการคัดแยกขยะองค์กรปกครองส่วนท้องถิ่นไม่มีสถานที่ทิ้งขยะหรือสถานที่กำจัดขยะเป็นของตนเอง ต้องเข้าพื้นที่เอกชนในการกำจัดขยะมูลฝอย สถานที่กำจัดไม่ถูกสุขลักษณะ ระบบกำจัดขยะมูลฝอยขาดประสิทธิภาพ



มีการลักลอบทิ้งขยะมูลฝอยจากนอกเขต การกำจัดขยะมูลฝอยส่วนใหญ่จะใช้วิธีการฝังกลบและเทกองที่ไม่ถูกต้องเหมาะสม รวมทั้งประชาชนยังขาดจิตสำนึกในการทิ้งขยะและการแยกประเภทขยะมูลฝอย

จังหวัดสมุทรปราการมีขยะมูลฝอยภาคครัวเรือน ประมาณวันละ 2,200 ตันเศษ โดยปัจจุบันองค์กรปกครองส่วนท้องถิ่น จำนวน 47 แห่ง จากจำนวน 48 แห่ง ได้ดำเนินการจัดเก็บเพื่อนำไปกำจัดอย่างถูกต้องตามหลักวิชาการ ณ บ่อขยะตำบลแพรกษาใหม่ พื้นที่ 200 ไร่ จำนวนวันละ 1,800 ตัน ที่ดำเนินการโดยบริษัท อีสเทิร์น เอนเนอร์จี พลัส จำกัด เพื่อนำไปเป็นขยะเชื้อเพลิง RDF ใช้ผลิตกระแสไฟฟ้าเอง และองค์กรปกครองส่วนท้องถิ่นมีการคัดแยกขยะเพื่อนำกลับมาใช้ประโยชน์วันละประมาณ 350 ตัน ส่งผลให้ในแต่ละวันจังหวัดสมุทรปราการสามารถกำจัดขยะได้ วันละประมาณ 2,140 ตัน คิดเป็นร้อยละ 95.70 ส่วนการกำจัดขยะมูลฝอยตาม Road Map มีการปิดบ่อขยะจำนวน 2 แห่ง ได้แก่ บ่อขยะที่ตำบลบางปลา อำเภอบางพลี พื้นที่ 150 ไร่ และบ่อขยะตำบลแพรกษา พื้นที่ 160 ไร่ มีขยะตกค้างประมาณ 10.09 ล้านตัน ปัจจุบันได้กำจัดไปแล้วประมาณ 9.4 ล้านตัน คิดเป็นร้อยละ 94 ซึ่งแนวทางการจัดการขยะมูลฝอยในอนาคตควรแบ่งเขตพื้นที่ (Zoning) การดำเนินการในลักษณะคลัสเตอร์ที่เป็นความร่วมมือขององค์กรปกครองส่วนท้องถิ่นที่มีพื้นที่ติดกัน

**(4) ปัญหามลพิษทางอากาศ** ถือเป็นปัญหาสำคัญอีกปัญหาหนึ่งของจังหวัดสมุทรปราการ เนื่องจากมีโรงงานอุตสาหกรรมจำนวนมาก เกิดจากโรงงานและสถานประกอบการต่าง ๆ เช่น ช่อมรณยนต์ เชื่อมเหล็ก เป็นต้น ทำให้เกิดปัญหาสิ่งแวดล้อมทั้งในเรื่องสารเคมี และวัตถุมีพิษจากโรงงานที่ไม่มีระบบควบคุมมลพิษที่ดี ทำให้ประชาชนผู้อาศัยได้รับสารพิษจนต้องเข้ารับการรักษาที่โรงพยาบาล และพบผู้ป่วยโรคระบบทางเดินหายใจมากกว่าโรคอื่น ๆ นอกจากนี้ยังมีมลพิษที่เกิดจากการคมนาคมขนส่งทางบก ในถนนสายสำคัญ 3 สาย คือ ถนนบางนา - ตราด ถนนเทพารักษ์ และถนนกิ่งแก้ว - ลาดกระบัง โดยปัญหาดังกล่าวพบมากบริเวณอำเภอบางพลีและอำเภอบางเสาธง

**(5) ปัญหาการกัดเซาะชายฝั่งทะเล** จังหวัดสมุทรปราการมีความยาวของชายหาด ประมาณ 45 กม. แต่เนื่องจากพื้นที่บางบริเวณมีการสะสมตัวออกไป และบางบริเวณเกิดกัดเซาะของน้ำทะเลเข้ามา มาก ส่งผลให้เส้นชายฝั่งมีระยะทางเพิ่มขึ้นเป็น 74 กม. โดยพบปัญหาการกัดเซาะชายฝั่งอยู่ในพื้นที่ ต.นาเกลือ ต.แหลมฟ้าผ่า ต.บางปู และ ต.คลองด่าน มีระยะทางรวมทั้งสิ้น 58,257 เมตร หรือคิดเป็นร้อยละ 79 ของระยะทางตามแนวชายฝั่งที่มีการเปลี่ยนแปลงทั้งหมด อย่างไรก็ตามในอดีตที่ผ่านมาได้มีความพยายามในการทำเขื่อนกันน้ำและปักไม้ไผ่เพื่อเป็นแนวกันคลื่น แต่วิธีการดังกล่าวก็เป็นเป็นการบรรเทาปัญหาได้ระดับหนึ่ง ซึ่งปัญหาดังกล่าวจะต้องใช้งบประมาณค่อนข้างสูง และเป็นปัญหาที่ส่งผลกระทบต่อสิ่งแวดล้อมและวิถีชีวิตความเป็นอยู่ของประชาชนในพื้นที่จำนวนมาก

## 1.2) ปัญหาด้านสังคม

**(1) ปัญหายาเสพติด** เนื่องจากเป็นชุมชนเมืองที่มีเขตติดต่อกกรุงเทพฯ และเป็นทางผ่านเชื่อมโยงไปยังภูมิภาคต่าง ๆ ได้ง่าย จึงเหมาะที่จะเป็นแหล่งพักยาเสพติดและมีการแพร่ระบาดในพื้นที่ในกลุ่มคนว่างงาน ปัญหาเยาวชน และผู้ใช้แรงงานที่เข้ามาอาศัยอยู่ในพื้นที่ มีการมั่วสุม และเสพยาเสพติด นำไปสู่การก่ออาชญากรรมในรูปแบบต่าง ๆ เป็นอันตรายต่อชีวิตและทรัพย์สินของประชาชน

(2) ปัญหาการว่างงาน ในสภาวะเศรษฐกิจที่มีการชะลอตัวและมีการหลั่งไหลของแรงงานต่างด้าวเข้ามาในพื้นที่จำนวนมาก ส่งผลให้เกิดการลดปริมาณการผลิตในภาคอุตสาหกรรม นำไปสู่การเกิดปัญหาการว่างงานมากขึ้น

(3) ปัญหาการบริการสาธารณสุขไม่เพียงพอเนื่องจากมีประชากรแฝงและแรงงานต่างด้าวอาศัยอยู่ในจังหวัดจำนวนมาก อีกทั้งแรงงานต่างด้าวมีการตั้งครุฑสูง ส่งผลให้การบริการสาธารณสุขไม่ทั่วถึงและเพียงพอกับประชากรที่อาศัยอยู่จริง ซึ่งมีมากเกือบเท่าตัวของประชากรตามทะเบียนราษฎร์

(4) ปัญหาภัยคุกคามจากโรคอุบัติใหม่ ได้แก่ โรคติดเชื้อไวรัสโคโรนา 2019

### 1.3) ปัญหาด้านโครงสร้างพื้นฐาน

(1) ปัญหาด้านการจราจร เกิดปัญหาสภาพการจราจรติดขัด เนื่องจากการเพิ่มขึ้นของชุมชนเมืองทำให้มีปริมาณรถยนต์มีเป็นจำนวนมากโดยเฉพาะในช่วงระยะเวลาเร่งด่วน

(2) ปัญหาการบุกรุกที่สาธารณะ สืบเนื่องจากการประกอบธุรกิจและอาคารอุตสาหกรรมในพื้นที่ทำให้เกิดการบุกรุกที่สาธารณะเพื่อใช้ประโยชน์เป็นจำนวนมาก

(3) ปัญหาถนนชำรุด เนื่องจากรถบรรทุกมีปริมาณมากและมีการบรรทุกเกินที่กฎหมายกำหนด โดยเฉพาะในเขตอำเภอบางพลี

(4) ปัญหาระบบสาธารณูปโภค พบว่าประชาชนในบางพื้นที่ยังเข้าไม่ถึงระบบสาธารณูปโภค ซึ่งบางครัวเรือนต้องเสียค่าใช้จ่ายในการใช้น้ำประปาและไฟฟ้าในราคาสูงกว่าปกติถึง 2 - 3 เท่า

## 2) ความต้องการของประชาชนและแนวทางการแก้ไข

จากการรวบรวมประเด็นความต้องการจากภาคส่วนต่าง ๆ ในจังหวัดสมุทรปราการ สามารถสรุปประเด็นความต้องการและแนวทางการแก้ไขปัญหา ได้ดังนี้

(1) ดำเนินการสร้างโครงสร้างพื้นฐานในพื้นที่ที่ยังเข้าไม่ถึง และซ่อมแซมโครงสร้างพื้นฐานที่ชำรุดเพื่อแก้ไขปัญหาความเดือดร้อนของประชาชน

(2) ลดปัญหาการแพร่ระบาดของยาเสพติดในพื้นที่ทุกตำบลเร่งรัดปราบปรามเกี่ยวกับการค้ายาเสพติด ตั้งจุดตรวจ จุดสกัด ค้นหาผู้เสพ ผู้เกี่ยวข้องกับยาเสพติด เพื่อนำเข้าสู่กระบวนการปรับเปลี่ยนพฤติกรรมผู้เสพยาเสพติดและการบำบัดรักษาผู้ติดยาเสพติด พร้อมทั้งบูรณาการการดำเนินการแก้ไขปัญหาเสพติดกับทุกภาคส่วนจัดกิจกรรมรณรงค์เผยแพร่ ประชาสัมพันธ์ ให้ความรู้ในการป้องกันยาเสพติดในสถานศึกษา สถานประกอบการ สถานบริการ ร้านเกมส์ คาราโอเกะ ฯลฯ

(3) ส่งเสริมและเร่งรัดให้โรงงานอุตสาหกรรมในเขตพื้นที่ให้มีการจัดระบบคุณภาพ และสิ่งแวดล้อมให้เหมาะสม โดยใช้เทคโนโลยีต่าง ๆ มาดำเนินการเพื่อลดภาวะมลพิษ ซึ่งจะเป็นการลดปัญหาสิ่งแวดล้อมและเพิ่มประสิทธิภาพในภาคอุตสาหกรรม

(4) ดำเนินการอย่างเข้มงวดในการตรวจสอบและบริหารจัดการมลพิษ ทั้งมลพิษทางอากาศ การลดปริมาณขยะมูลฝอยตกค้าง และน้ำเสียทั้งจากภาคอุตสาหกรรม คริวเรือน และการเกษตร

(5) ลดปัญหาการบริการด้านสาธารณสุข อาทิ สถานพยาบาล อุปกรณ์การแพทย์ และบุคลากรทางการแพทย์ ในพื้นที่จังหวัดสมุทรปราการที่มีไม่เพียงพอ จากประชากรแฝงที่มีจำนวนมาก



(6) ลดอัตราการว่างงานของประชาชนในพื้นที่ 6 อำเภอ รวมถึงเร่งพัฒนาอาชีพแก่ประชาชน โดยใช้ทรัพยากรในพื้นที่ให้เป็นประโยชน์ให้มากที่สุด โดยการฝึกอบรมอาชีพ การจัดหาตลาด ฯลฯ

(7) ลดการกัดเซาะชายฝั่งทะเลในพื้นที่อำเภอเมืองสมุทรปราการ อำเภอพระสมุทรเจดีย์ และอำเภอพระประแดง

(8) ดำเนินการก่อสร้างและขยายถนนสายหลักและสายรองและปรับปรุงซ่อมแซมถนนสายหลักสายรอง พร้อมทั้งก่อสร้างและซ่อมแซมทางเดินเท้าสะพาน และระบบระบายน้ำที่เชื่อมโยงถนนสายหลักและสายรอง

### 1.3 ผลการพัฒนาและการแก้ไขปัญหาจังหวัดในช่วงที่ผ่านมา

#### 1) สรุปผลการดำเนินการตามแผนฯ ที่ผ่านมา

จังหวัดสมุทรปราการ ได้รับการจัดสรรงบประมาณรายจ่ายประจำปีงบประมาณ พ.ศ. 2561 – 2565 และมีผลการดำเนินงาน ดังนี้

#### 1.1) งบประมาณรายจ่ายประจำปีงบประมาณ พ.ศ. 2561

จังหวัดสมุทรปราการได้รับการจัดสรรงบประมาณรายจ่ายประจำปีงบประมาณ พ.ศ. 2561 แผนงานบูรณาการส่งเสริมการพัฒนาจังหวัดและกลุ่มจังหวัดแบบบูรณาการ จำนวน 31 โครงการ 48 กิจกรรม งบประมาณรวม 323,778,500 บาท และค่าใช้จ่ายในการบริหารงานจังหวัดแบบบูรณาการ 9,000,000 บาท รวมงบประมาณทั้งสิ้น 332,778,500 บาท สรุปผลการเบิกจ่าย ร้อยละ 83 กั้นเงินเหลือปีไว้ดำเนินการ 8 โครงการ โดยจำแนกเป็น 3 ผลผลิต ดังนี้

ตารางที่ 1.3-1 แสดงผลการดำเนินโครงการตามแผนปฏิบัติการ ประจำปีงบประมาณ พ.ศ. 2561

กิจกรรมหลัก/โครงการ/กิจกรรมย่อย	งบประมาณ (บาท)	ผลการเบิกจ่าย (บาท)	งบประมาณคงเหลือ/เงินเหลือจ่าย (บาท)	หมายเหตุ
ผลผลิต : การพัฒนาด้านเศรษฐกิจ จำนวน 8 กิจกรรมหลัก 14 โครงการ 29 กิจกรรมย่อย งบประมาณ 222,443,900 บาท				
1. ส่งเสริมอาชีพตามหลักปรัชญาของเศรษฐกิจพอเพียง และแนวทางพระราชดำริ	2,000,000	2,000,000	-	ดำเนินการแล้วเสร็จ
2. ขยายโอกาสในการสร้างอาชีพใหม่ให้แรงงานนอกระบบ	1,000,000	1,000,000	-	ดำเนินการแล้วเสร็จ
3. ส่งเสริมการผลิตและสร้างมูลค่าเพิ่มเกษตรปลอดภัยได้มาตรฐาน	13,326,000	13,326,000	-	ดำเนินการแล้วเสร็จ
4. พัฒนาศักยภาพการบริหารจัดการเครือข่ายผู้ประกอบการ OTOP และส่งเสริมการตลาดสู่สากล	6,190,000	6,190,000	-	ดำเนินการแล้วเสร็จ
5. ปรับปรุงทางหลวงหมายเลข 303 ถนนสุขสวัสดิ์ระหว่าง กม.15+020 ถึง กม.21+732 ระยะทาง 6.712 กิโลเมตร จังหวัดสมุทรปราการ	9,800,000	9,800,000	-	ดำเนินการแล้วเสร็จ



กิจกรรมหลัก/โครงการ/กิจกรรมย่อย	งบประมาณ (บาท)	ผลการ เบิกจ่าย (บาท)	งบประมาณ คงเหลือ/ เงินเหลือจ่าย (บาท)	หมายเหตุ
6. ก่อสร้างถนน คสล. สายแยกทางหลวงหมายเลข 3268-คลองลำโรง ตำบลบางเสาธง อำเภอบางเสาธง จังหวัดสมุทรปราการ	11,956,000	11,956,000	-	ดำเนินการแล้วเสร็จ
7. ก่อสร้างยกระดับถนน ค.ส.ล. ซอยศาลเจ้าแม่ทับทิม หมู่ที่ 5 ตำบลศิระจรเข้ น้อย อำเภอบางเสาธง จังหวัดสมุทรปราการ	3,251,600	3,251,600	-	ดำเนินการแล้วเสร็จ
8. ก่อสร้างถนน คสล.สายแยกทางหลวงหมายเลข 3268-ทางหลวงหมายเลข 3 ตำบลบางปลา อำเภอบางพลี จังหวัดสมุทรปราการ	12,005,000	12,005,000	-	ดำเนินการแล้วเสร็จ
9. ก่อสร้างถนน คสล. สาย สป. 1005 แยกทางหลวงหมายเลข 3-บ้านบางพลีน้อย ตำบลบ้านระกาศ อำเภอบางบ่อ จังหวัดสมุทรปราการ	16,954,000	16,954,000	-	ดำเนินการแล้วเสร็จ
10. เสริมผิวลาดยางแอสฟัลท์ติกคอนกรีต สายแยกทางหลวงชนบทสาย สป.1006 – สถาบันการแพทย์จักรีนฤพดินทร์ (ช่วงที่ 1) ตำบลบางเพ็ญอำเภอบางบ่อ จังหวัดสมุทรปราการ	11,025,000	11,025,000	-	ดำเนินการแล้วเสร็จ
11. ก่อสร้างถนน คสล. สายประชากรราษฎร์อุทิศ-บ้านคลองตันไทร ตำบลศิระจรเข้ น้อย อำเภอบางเสาธง จังหวัดสมุทรปราการ	16,954,000	16,954,000	-	ดำเนินการแล้วเสร็จ
12. ก่อสร้างถนน คสล. สายบ้านคลองสวน-บ้านล่าง ตำบลบ้านคลองสวน อำเภอมะขามบุรี จังหวัดสมุทรปราการ	10,045,000	10,045,000	-	ดำเนินการแล้วเสร็จ
13. ก่อสร้างถนน คสล. พร้อมวางท่อระบายน้ำ ค.ส.ล. บริเวณซอยแสงเจริญสุขเชื่อมต่อกถนนซอยวโรชา หมู่ที่ 3 ตำบลบางเพ็ญ อำเภอบางบ่อ จังหวัดสมุทรปราการ	9,696,100	8,152,000.03	1,544,099.97	ดำเนินการแล้วเสร็จ
14. ก่อสร้างถนน ค.ส.ล. พร้อมวางท่อระบายน้ำและบ่อพักน้ำ บริเวณซอยทางเข้าหมู่บ้าน หมู่ที่ 5 ตำบลคลองสวน อำเภอบางบ่อ จังหวัดสมุทรปราการ	4,202,800	3,913,308.52	-	ดำเนินการแล้วเสร็จ
15. ก่อสร้างถนน คสล. เลียบคลองพระองค์เจ้าไชยานุชิต หมู่ที่ 7,9 ตำบลเป็ริง อำเภอบางบ่อ จังหวัดสมุทรปราการ	17,903,600	13,200,000	4,703,600	ดำเนินการแล้วเสร็จ
16. ก่อสร้างยกระดับถนน ค.ส.ล. ซอยวิเวก พร้อมวางท่อระบายน้ำ ค.ส.ล. หมู่ที่ 7 ตำบลศิระจรเข้ น้อย อำเภอบางเสาธง จังหวัดสมุทรปราการ	3,272,200	2,297,080	-	ดำเนินการแล้วเสร็จ





กิจกรรมหลัก/โครงการ/กิจกรรมย่อย	งบประมาณ (บาท)	ผลการ เบิกจ่าย (บาท)	งบประมาณ คงเหลือ/ เงินเหลือจ่าย (บาท)	หมายเหตุ
17. ปรับปรุงผิวจราจร ถนนสายแยกวัดจรเข้ใหญ่หมู่ที่ 5 ถึง ถนนวัดศรีวารีน้อย หมู่ที่ 6 ตำบล ศิริษะจรเข้ใหญ่ อำเภอบางเสาธง จังหวัด สมุทรปราการ	14,401,100	10,500,000	-	ดำเนินการ แล้วเสร็จ
18. ก่อสร้างยกระดับถนน ค.ส.ล. ซอยคอนนี่เมก หมู่ที่ 12 ตำบลศิริษะจรเข้ใหญ่ อำเภอบางเสาธง จังหวัดสมุทรปราการ	7,276,500	5,928,280	-	ดำเนินการ แล้วเสร็จ
19. ก่อสร้างถนน คสล. เลียบคลองสุคันธ์ หมู่ที่ 6 ตำบลบางบ่อ อำเภอบางบ่อ จังหวัดสมุทรปราการ	4,410,000	3,690,000	720,000	ดำเนินการ แล้วเสร็จ
20. ก่อสร้างถนน คสล. สายแยกทางหลวงหมายเลข 3268-คลองผู้เฒ่า ตำบลบางเสาธง อำเภอบางเสาธง จังหวัดสมุทรปราการ	8,036,000	8,036,000	-	ดำเนินการ แล้วเสร็จ
21. เสริมผิวลาดพาราแอสฟัลท์ติกคอนกรีต สายแยก คลองระบายน้ำสุวรรณภูมิ - โรงเรียนคลอง บางกะสี ตำบลบางปลา อำเภอบางพลี จังหวัด สมุทรปราการ	8,741,600	8,741,600	-	ดำเนินการ แล้วเสร็จ
20. ก่อสร้างถนน คสล. สายแยกทางหลวงหมายเลข 3268-คลองผู้เฒ่า ตำบลบางเสาธง อำเภอบางเสาธง จังหวัดสมุทรปราการ	8,036,000	8,036,000	-	ดำเนินการ แล้วเสร็จ
21. เสริมผิวลาดพาราแอสฟัลท์ติกคอนกรีต สายแยก คลองระบายน้ำสุวรรณภูมิ - โรงเรียนคลอง บางกะสี ตำบลบางปลา อำเภอบางพลี จังหวัด สมุทรปราการ	8,741,600	8,741,600	-	ดำเนินการ แล้วเสร็จ
22. ก่อสร้างสะพานทางเดินเท้า คสล. หมู่ที่ 2 ตำบล บ้านคลองสวน อำเภอพระสมุทรเจดีย์ จังหวัด สมุทรปราการ	850,600	850,600	-	ดำเนินการ แล้วเสร็จ
23. ลาดยางถนนชุมชนสมุทรศิริโชติวัฒน์(ทะเล) พร้อม ดีเส้นจราจร หมู่ที่ 1 ตำบลนาเกลือ อำเภอพระสมุทร เจดีย์ จังหวัดสมุทรปราการ	712,800	712,800	-	ดำเนินการ แล้วเสร็จ
24. ก่อสร้างสะพานทางเท้าและติดตั้งเสาไฟฟ้าส่องสว่างพร้อมดีเส้นจราจร และติดตั้งป้ายทางสัญจรทาง จักรยาน หมู่ที่ 5 เชื่อมหมู่ที่ 8 ตำบล บางกระสอบ อำเภอพระประแดง จังหวัด สมุทรปราการ	4,900,000	4,900,000	-	ดำเนินการ แล้วเสร็จ
25. ส่งเสริมการตลาดและการประชาสัมพันธ์การ ท่องเที่ยวจังหวัดสมุทรปราการ	3,540,000	3,540,000	-	ดำเนินการ แล้วเสร็จ



กิจกรรมหลัก/โครงการ/กิจกรรมย่อย	งบประมาณ (บาท)	ผลการ เบิกจ่าย (บาท)	งบประมาณ คงเหลือ/ เงินเหลือจ่าย (บาท)	หมายเหตุ
26. จัดทำสื่อประชาสัมพันธ์การท่องเที่ยวจังหวัด สมุทรปราการ	1,150,000	1,150,000	-	ดำเนินการ แล้วเสร็จ
27. ส่งเสริมการท่องเที่ยวจังหวัดสมุทรปราการด้วย กิจกรรมกีฬา เพื่อตามรอยโครงการพระราชดำริ	2,000,000	2,000,000	-	ดำเนินการ แล้วเสร็จ
28. โครงการสองล้อทัวร์ปากน้ำ	1,900,000	1,900,000	-	ดำเนินการ แล้วเสร็จ
29. ส่งเสริมเส้นทางสินค้า OTOP และบริการ เพื่อการท่องเที่ยวจังหวัดสมุทรปราการ	14,944,000	14,944,000	-	ดำเนินการ แล้วเสร็จ
ผลผลิต : การพัฒนาด้านสังคม จำนวน 16 โครงการย่อย และ 1 รายการค่าใช้จ่ายในการบริหารงานจังหวัดแบบบูรณาการ งบประมาณ 66,134,600 บาท				
30. เพิ่มประสิทธิภาพเครือข่ายภาคประชาชน ในการเฝ้าระวังและแก้ไขปัญหายาเสพติดจังหวัด สมุทรปราการ ประจำปี 2561	3,666,800	3,356,000	-	ดำเนินการ แล้วเสร็จ
31. TO BE NUMBER ONE ปลูกจิตสำนึกและสร้าง กระแสนิยมที่เอื้อต่อการป้องกันและแก้ไขปัญหา ยาเสพติด จังหวัดสมุทรปราการ ประจำปีงบประมาณ 2561	2,059,700	1,961,490.84	-	ดำเนินการ แล้วเสร็จ
32. รณรงค์ประชาสัมพันธ์เนื่องในวันต่อต้าน ยาเสพติดโลก(26 มิถุนายน 2561) จังหวัด สมุทรปราการประจำปี 2561	953,000	953,000	-	ดำเนินการ แล้วเสร็จ
33. จัดซื้อชุดทดสอบสารเสพติดเพื่อการบำบัดรักษา และติดตามผู้เสพ/ผู้ติดยาเสพติด แบบบูรณาการ	3,725,000	3,725,000	-	ดำเนินการ แล้วเสร็จ
34. ป้องกันและแก้ไขปัญหาเสพติดใน สถานประกอบกิจการ	1,800,000	1,800,000	-	ดำเนินการ แล้วเสร็จ
35. เสริมทักษะชีวิตเด็กและเยาวชนห่างไกล ยาเสพติด	697,000	697,000	-	ดำเนินการ แล้วเสร็จ
36. สัมมนาเชิงปฏิบัติการพัฒนาเครือข่าย ประชาสัมพันธ์ป้องกันและแก้ไขปัญหาเสพติด	400,000	400,000	-	ดำเนินการ แล้วเสร็จ
37. ฝึกอาชีพผู้สูงอายุ	3,000,000	3,000,000	-	ดำเนินการ แล้วเสร็จ
38. เสริมทักษะชีวิตฝึกอาชีพให้เด็กและเยาวชน	1,986,200	1,986,200	-	ดำเนินการ แล้วเสร็จ
39. ปรับปรุงภูมิทัศน์พื้นที่สาธารณะ บริเวณ รพ.สต.นาเกลือ หมู่ที่ 3 ตำบลนาเกลือ อำเภอบาง พระสมุทรเจดีย์ จังหวัดสมุทรปราการ	1,140,700	1,140,700	-	ดำเนินการ แล้วเสร็จ



กิจกรรมหลัก/โครงการ/กิจกรรมย่อย	งบประมาณ (บาท)	ผลการเบิกจ่าย (บาท)	งบประมาณคงเหลือ/เงินเหลือจ่าย (บาท)	หมายเหตุ
40. ก่อสร้างลานกีฬา คสล. หมู่ที่ 4 ตำบลเป็ริง อำเภอบางป๋อ จังหวัดสมุทรปราการ	11,461,200	11,461,200	-	ดำเนินการแล้วเสร็จ
41. ก่อสร้างหลังคาเหล็กเมทัลชีทลานกีฬา หมู่ที่ 7 ตำบลบางกระสอบ อำเภอพระประแดง จังหวัดสมุทรปราการ	7,920,000	7,920,000	-	ดำเนินการแล้วเสร็จ
42. ก่อสร้างอาคารส่งเสริมสุขภาพและเอนกประสงค์ (แบบแพทย์แผนไทย/จิตเวช และยาเสพติด) โรงพยาบาลบางเสาธง ตำบลบางเสาธง อำเภอบางเสาธง จังหวัดสมุทรปราการ	12,125,300	5,959,000	2,025,300	ดำเนินการแล้วเสร็จ
43. พัฒนาเครือข่ายในการป้องกันและแก้ไขปัญหาการค้ามนุษย์รวมทั้งการลักลอบเข้าเมืองผิดกฎหมาย	700,000	700,000	-	ดำเนินการแล้วเสร็จ
44. พัฒนาศักยภาพสมาชิกเครือข่ายการป้องกันและการแก้ไขปัญหาการค้ามนุษย์ รวมทั้งการลักลอบเข้าเมืองผิดกฎหมาย	1,000,000	1,000,000	-	ดำเนินการแล้วเสร็จ
45. เสริมสร้างศักยภาพของหมู่บ้านตามหลักเศรษฐกิจพอเพียง	4,499,700	4,499,700	-	ดำเนินการแล้วเสร็จ
46. ค่าใช้จ่ายในการบริหารงานจังหวัดแบบบูรณาการ	9,000,000	8,329,055.50	670,944.50	ดำเนินการแล้วเสร็จ
ผลผลิต : การบริหารจัดการด้านทรัพยากรธรรมชาติและสิ่งแวดล้อม จำนวน 3 โครงการย่อย งบประมาณ 44,200,000 บาท				
46. จัดทำลดการลดคาร์บอน(Carbon Reduction)	3,000,000	3,000,000	-	ดำเนินการแล้วเสร็จ
47. ส่งเสริมการสร้างและพัฒนาเครือข่ายอุตสาหกรรมรักษาสีสิ่งแวดล้อมจังหวัดสมุทรปราการ	2,000,000	2,000,000	-	ดำเนินการแล้วเสร็จ
48. ก่อสร้างเขื่อนป้องกันน้ำท่วมเลียบริมฝั่งแม่น้ำเจ้าพระยา บริเวณชุมชนวัดโรมันคาทอลิกถึงสวนสาธารณะ เทศบาลเมืองพระประแดง อำเภอพระประแดง	39,200,000	30,450,920	8,750,000	ดำเนินการแล้วเสร็จ

## 1.2) งบประมาณรายจ่ายประจำปีงบประมาณ พ.ศ. 2562

จังหวัดสมุทรปราการได้รับการจัดสรรงบประมาณรายจ่ายประจำปีงบประมาณ พ.ศ. 2562 แผนงานบูรณาการส่งเสริมการพัฒนาจังหวัดและกลุ่มจังหวัดแบบบูรณาการ จำนวน 14 โครงการ 42 กิจกรรมย่อย งบประมาณรวม 381,191,100 บาท และค่าใช้จ่ายในการบริหารงานจังหวัดแบบบูรณาการ 9,000,000 บาท รวมงบประมาณทั้งสิ้น 390,191,100 บาท จำแนกเป็น 5 ประเด็นการพัฒนา ดังนี้



## ตารางที่ 1.3-2 แสดงผลการดำเนินโครงการตามแผนปฏิบัติการ ประจำปีงบประมาณ พ.ศ. 2562

กิจกรรมหลัก/โครงการ/กิจกรรมย่อย	งบประมาณ (บาท)	ผลการ เบิกจ่าย (บาท)	งบประมาณ คงเหลือ/ เงินเหลือจ่าย (บาท)	หมายเหตุ
ประเด็นการพัฒนา ที่ 1 ส่งเสริมอุตสาหกรรมและเกษตรกรรมให้มีศักยภาพเพื่อการแข่งขันในภูมิภาคเขตเศรษฐกิจอาเซียน และประเทศคู่เจรจาการค้ากับเขตเศรษฐกิจอาเซียน โดยพัฒนากระบวนการผลิตที่เป็นมิตรกับสิ่งแวดล้อม รวมทั้งอนุรักษ์และฟื้นฟูทรัพยากรธรรมชาติและสิ่งแวดล้อม				
1) ขุดลอกคลองลำโรงในพื้นที่อำเภอบางพลี จังหวัดสมุทรปราการ	29,746,000	29,746,000		ดำเนินการแล้วเสร็จ
2) ส่งเสริมการจัดการขยะและน้ำเสียชุมชน แหล่งกำเนิด จังหวัดสมุทรปราการ	1,270,000	1,270,000		ดำเนินการแล้วเสร็จ
3) ยกระดับผลิตภัณฑ์ภาคเกษตรสู่ตลาดโลก	10,380,800	10,380,800		ดำเนินการแล้วเสร็จ
4) ส่งเสริมการผลิตและแปรรูปสินค้าเกษตรปลอดภัย และได้มาตรฐานด้านพืช ประมง ปศุสัตว์	20,551,800	20,551,800		ดำเนินการแล้วเสร็จ
ประเด็นการพัฒนา ที่ 2 พัฒนาคุณภาพชีวิตประชาชน โดยยกระดับรายได้และการจัดการด้านการศึกษา สาธารณสุข ศาสนา ศิลปวัฒนธรรม สาธารณูปโภค และสาธารณูปการให้เพียงพอ เท่าเทียม และทั่วถึง				
1) การขยายโอกาสในการสร้างอาชีพใหม่ให้กับแรงงานนอกระบบ	593,000	593,000		ดำเนินการแล้วเสร็จ
2) การส่งเสริม สนับสนุนการดำเนินงานตามพระราชโบายด้านการศึกษาของสมเด็จพระเจ้าอยู่หัวมหาวชิราลงกรณ บดินทรเทพยวรางกูร สู่การปฏิบัติ	500,000	500,000		ดำเนินการแล้วเสร็จ
3) รมรงค์เสริมสร้างสุขภาพแรงงานเพื่ออาชีพอนามัยในการทำงานที่ดี สู่ไทยแลนด์ 4.0	861,100	861,100		ดำเนินการแล้วเสร็จ
4) การส่งเสริมและพัฒนาศักยภาพผู้ใช้แรงงานสู่ความเป็น Excellent Labour	441,500	441,500		ดำเนินการแล้วเสร็จ
5) ถมดินป้องกันน้ำท่วม หมู่ที่ 1 ตำบลนาเกลือ อำเภอพระสมุทรเจดีย์ จังหวัดสมุทรปราการ	3,551,000	3,551,000		ดำเนินการแล้วเสร็จ
6) รักสมุทรปราการ สร้างสมุทรปราการ ด้วยวิถีพอเพียง	1,207,100	1,207,100		ดำเนินการแล้วเสร็จ
7) เพิ่มทักษะด้านการบริหารจัดการและส่งเสริมการตลาดกลุ่มผู้ผลิต OTOP ให้สามารถดำเนินกิจการได้อย่างมีประสิทธิภาพ	5,077,700	5,077,700		ดำเนินการแล้วเสร็จ
8) การพัฒนาผลิตภัณฑ์อาหาร ของดีของเด่นจังหวัดสมุทรปราการ	167,800	167,800		ดำเนินการแล้วเสร็จ
9) เพิ่มศักยภาพศูนย์เรียนรู้การเพิ่มประสิทธิภาพการผลิตสินค้าเกษตร (ศพก.)	1,065,200	1,065,200		ดำเนินการแล้วเสร็จ



กิจกรรมหลัก/โครงการ/กิจกรรมย่อย	งบประมาณ (บาท)	ผลการ เบิกจ่าย (บาท)	งบประมาณ คงเหลือ/ เงินเหลือจ่าย (บาท)	หมายเหตุ
10) ยกระดับศักยภาพหมู่บ้านเพื่อขับเคลื่อนเศรษฐกิจฐานรากตามแนวทางประชารัฐ : การจัดทำจุดเรียนรู้ผู้ประกอบการทฤษฎีใหม่ ส่งเสริมการปลูกพืชไม้ใช้ดินด้วยระบบไฮโดรโพนิกส์ สร้างโรงเรือนสำหรับปลูกพืชไม้ใช้ดิน	20,000,000	20,000,000		ดำเนินการแล้วเสร็จ
ประเด็นการพัฒนาที่ 3 ส่งเสริมระบบ Logistics เชื่อมโยงเขตเศรษฐกิจอาเซียน และประเทศคู่เจรจาการค้ากับเขตเศรษฐกิจอาเซียน โดยพัฒนาการบริหารจัดการ และปรับปรุงโครงข่ายการคมนาคมขนส่งให้สมบูรณ์ยิ่งขึ้น เพื่อลดต้นทุนและเพิ่มขีดความสามารถในการแข่งขัน				
1) ปรับปรุงทางหลวงหมายเลข 34 ตอนบางนา-ทางเข้าท่าอากาศยานสุวรรณภูมิ ระหว่าง กม.4+300-กม.6+300 (ทางขนานด้านขวาทาง)	30,000,000	30,000,000		ดำเนินการแล้วเสร็จ
2) บูรณะปรับปรุงสะพานและท่ออุโมงค์ ค.ส.ล. ทางหลวงหมายเลข 3413 ตอนทางเข้าท่าอากาศยานสุวรรณภูมิ	20,000,000	20,000,000		ดำเนินการแล้วเสร็จ
3) ก่อสร้างกำแพงกันดินคอนกรีตเสริมเหล็ก สายขุนสมุทร - วัดทองรำไพ ตำบลแหลมฟ้าผ่า อำเภอพระสมุทรเจดีย์ จังหวัดสมุทรปราการ	6,000,000	6,000,000		ดำเนินการแล้วเสร็จ
4) ก่อสร้างถนนลูกรัง สายบ้านคลอง 3 - สถาบันการแพทย์จักรีนฤเบดินทร์ ตำบลบางปลา อำเภอบางพลี จังหวัดสมุทรปราการ	12,300,000	12,300,000		ดำเนินการแล้วเสร็จ
5) ก่อสร้างถนนลูกรัง สายขุนสมุทรศิริโชติวัฒน์ - วัดขุนสมุทรจีน (ช่วงที่ 2) ตำบลนาเกลือ อำเภอพระสมุทรเจดีย์ จังหวัดสมุทรปราการ	30,250,000	30,250,000		ดำเนินการแล้วเสร็จ
6) ก่อสร้างถนนลูกรังสายบ้านล่าง - คลองกะอ่อม (ช่วงที่ 2) ตำบลบ้านคลองสวน อำเภอพระสมุทรเจดีย์ จังหวัดสมุทรปราการ	9,500,000	9,500,000		ดำเนินการแล้วเสร็จ
7) ก่อสร้างถนนคอนกรีตเสริมเหล็ก สายแยกทางหลวงชนบท สาย สป.1011 - คลอง หัวเกลือ ตำบลบางปลา อำเภอบางพลี จังหวัดสมุทรปราการ	9,200,000	9,200,000		ดำเนินการแล้วเสร็จ
8) ก่อสร้างถนนลูกรังสายขุนสมุทรศิริโชติวัฒน์ - วัดทองรำไพ (ช่วงที่ 3) ตำบลแหลมฟ้าผ่า อำเภอพระสมุทรเจดีย์ จังหวัดสมุทรปราการ	22,000,000	22,000,000		ดำเนินการแล้วเสร็จ
9) ก่อสร้างถนนคอนกรีตเสริมเหล็ก สายแยกทางหลวงชนบท สาย สป.1005 - บ้านทองสุข ตำบลคลองด่าน อำเภอบางบ่อ จังหวัดสมุทรปราการ	10,150,000	10,150,000		ดำเนินการแล้วเสร็จ



กิจกรรมหลัก/โครงการ/กิจกรรมย่อย	งบประมาณ (บาท)	ผลการ เบิกจ่าย (บาท)	งบประมาณ คงเหลือ/ เงินเหลือจ่าย (บาท)	หมายเหตุ
10) ก่อสร้างถนนคอนกรีตเสริมเหล็ก สายบ้านนาขวาง ตำบลนาเกลือ อำเภอยะรังบุรีรัมย์ จังหวัดบุรีรัมย์	10,280,000	10,280,000		ดำเนินการแล้วเสร็จ
11) ก่อสร้างถนนคอนกรีตเสริมเหล็ก สายหมู่ 6 - บ้านคลองไขนก ตำบลบางพลีน้อย อำเภอบางปะอิน จังหวัดสมุทรปราการ	4,950,000	4,950,000		ดำเนินการแล้วเสร็จ
12) ก่อสร้างถนนคอนกรีตเสริมเหล็ก สายเข้าวัดตลาด หมู่ที่ 8, 10 และ 11 ตำบลบางปะอิน อำเภอบางปะอิน จังหวัดสมุทรปราการ	18,150,000	18,150,000		ดำเนินการแล้วเสร็จ
13) ก่อสร้างถนนคอนกรีตเสริมเหล็ก แยกคลองหกข้ามคลองบางกะสีถึงเคหะบางพลี โครงการ 3 พร้อมก่อสร้างสะพานคอนกรีตเสริมเหล็ก จำนวน 3 แห่ง หมู่ที่ 7 ตำบลบางปลา อำเภอบางพลี จังหวัดสมุทรปราการ	50,000,000	50,000,000		ดำเนินการแล้วเสร็จ
ประเด็นการพัฒนาที่ 4 ส่งเสริมกิจกรรมการท่องเที่ยวเชิงนิเวศ ประวัติศาสตร์ และศิลปวัฒนธรรม โดยการพัฒนาแหล่งท่องเที่ยว สินค้า การบริการและประชาสัมพันธ์ให้เป็นที่รู้จักและประทับใจของนักท่องเที่ยว				
1) พัฒนาศักยภาพบุคลากรการท่องเที่ยวจังหวัดสมุทรปราการ	970,000	970,000		ดำเนินการแล้วเสร็จ
2) ก่อสร้างอาคารส่งเสริมการท่องเที่ยวเชิงวัฒนธรรม บ้านปากลาด หมู่ที่ 18 ตำบลบางพึ่ง อำเภอยะรังบุรีรัมย์ จังหวัดบุรีรัมย์	20,000,000	20,000,000		ดำเนินการแล้วเสร็จ
3) ส่งเสริมการตลาดและการประชาสัมพันธ์การท่องเที่ยวจังหวัดสมุทรปราการ	7,648,800	7,648,800		ดำเนินการแล้วเสร็จ
4) จัดทำสื่อประชาสัมพันธ์การท่องเที่ยวจังหวัดสมุทรปราการ	5,500,000	5,500,000		ดำเนินการแล้วเสร็จ
5) ส่งเสริมการตลาดและการประชาสัมพันธ์การท่องเที่ยวจังหวัดสมุทรปราการด้วยกิจกรรมกีฬา	2,400,000	2,400,000		ดำเนินการแล้วเสร็จ
ประเด็นการพัฒนาที่ 5 เสริมสร้างความปลอดภัยในชีวิต และทรัพย์สินของประชาชน โดยพัฒนาระบบป้องกันและแก้ไขปัญหาภัยคุกคามความมั่นคง พร้อมทั้งพัฒนาวิถีชีวิตประชาธิปไตยแก่ประชาชน				
1) เพิ่มประสิทธิภาพการรักษาความสงบเรียบร้อยและจราจรเพื่อรองรับเขตเศรษฐกิจอาเซียนในพื้นที่อำเภอยะรังบุรีรัมย์	1,076,000	1,076,000		ดำเนินการแล้วเสร็จ
2) อบรมความรู้และเสริมสร้างเครือข่ายการป้องกันอาชญากรรม	285,600	285,600		ดำเนินการแล้วเสร็จ



กิจกรรมหลัก/โครงการ/กิจกรรมย่อย	งบประมาณ (บาท)	ผลการเบิกจ่าย (บาท)	งบประมาณคงเหลือ/เงินเหลือจ่าย (บาท)	หมายเหตุ
3) เสริมสร้างความรู้ด้านกฎหมายด้านการบังคับคดีและกฎหมายที่เกี่ยวข้องให้กับประชาชนในพื้นที่จังหวัดสมุทรปราการ	73,400	73,400		ดำเนินการแล้วเสร็จ
4) อบรมให้ความรู้แก่นายจ้าง/เจ้าของเรือประมงทะเลเกี่ยวกับการไม่บังคับใช้แรงงาน และแรงงานขัดหนี้	117,900	117,900		ดำเนินการแล้วเสร็จ
5) หันหลังให้อาชญากรรม (TURN BACK CRIME)	260,000	260,000		ดำเนินการแล้วเสร็จ
6) รณรงค์ประชาสัมพันธ์เนื่องในวันต่อต้านยาเสพติดโลก (26 มิถุนายน) ประจำปี 2562 จังหวัดสมุทรปราการ	593,000	593,000		ดำเนินการแล้วเสร็จ
7) อบรมผู้ถูกคุมความประพฤติในความผิดเกี่ยวกับยาเสพติดให้โทษ	360,000	360,000		ดำเนินการแล้วเสร็จ
8) TO BE NUMBER ONE ปลุกจิตสำนึก และสร้างกระแสนิยมที่เอื้อต่อการป้องกันและแก้ไขปัญหา ยาเสพติด จังหวัดสมุทรปราการ ประจำปีงบประมาณ 2562	2,060,200	2,060,200		ดำเนินการแล้วเสร็จ
9) ส่งเสริมการจัดตั้งชมรม TO BE NUMBER ONE ในสถานประกอบการ	165,200	165,200		ดำเนินการแล้วเสร็จ

### 1.3) งบประมาณรายจ่ายประจำปีงบประมาณ พ.ศ. 2563

จังหวัดสมุทรปราการได้รับการจัดสรรงบประมาณตามแผนปฏิบัติการราชการประจำปีงบประมาณ พ.ศ. 2563 งบประมาณรวม 362,931,500 บาท ประกอบด้วย 5 โครงการ 18 กิจกรรมหลัก 25 กิจกรรมย่อย งบประมาณ 353,931,500 บาท และค่าใช้จ่ายในการบริหารงานจังหวัดแบบบูรณาการ งบประมาณ 9,000,000 บาท จำแนกเป็น 5 ผลผลิต ดังนี้

ตารางที่ 1.3-3 แสดงผลการดำเนินโครงการตามแผนปฏิบัติการ ประจำปีงบประมาณ พ.ศ. 2563

กิจกรรมหลัก/โครงการ/กิจกรรมย่อย	งบประมาณ (บาท)	ผลการเบิกจ่าย (บาท)	เงินเหลือจ่าย (บาท)	หมายเหตุ
1. ผลผลิต/โครงการบริหารจัดการและยกระดับคุณภาพชีวิตประชาชนในทุกมิติ จำนวน 5 โครงการ				
1) เพิ่มทักษะด้านการบริหารจัดการและส่งเสริมการตลาดกลุ่มผู้ผลิต OTOP จังหวัดสมุทรปราการ	5,406,000	4,196,000	433,500	ดำเนินการแล้วเสร็จ  โอนเปลี่ยนแปลง 776,500 บาท



กิจกรรมหลัก/โครงการ/กิจกรรมย่อย	งบประมาณ (บาท)	ผลการเบิกจ่าย (บาท)	เงินเหลือจ่าย (บาท)	หมายเหตุ
2) การพัฒนาผลิตภัณฑ์อาหาร ของดีของเด่น จังหวัดสมุทรปราการ	200,000	-	-	ยกเลิก นำเข้า พ.ร.บ. โอนฯ
3) รมรงค์เสริมสร้างสุขภาพแรงงาน เพื่ออาชีวอนามัยในการทำงานที่ดี สู่ไทยแลนด์ 4.0	333,000	-	-	ยกเลิก นำเข้าพ.ร.บ. โอนฯ
4) พัฒนาเศรษฐกิจฐานรากสมุทรปราการ พร้อมก้าวสู่ศตวรรษที่ 21	9,417,800	-	-	ยกเลิก นำเข้า พ.ร.บ. โอนฯ
การใช้เงินเหลือจ่าย				
5) การส่งเสริมและพัฒนาศักยภาพวิสาหกิจ ชุมชนจังหวัดสมุทรปราการ	1,240,100	1,201,685	38,415	ดำเนินการ แล้วเสร็จ
<b>2. ผลผลิต/โครงการพัฒนาโครงสร้างพื้นฐานและระบบโลจิสติกส์ จำนวน 13 โครงการ</b>				
6) ปรับปรุงซ่อมแซมสะพาน คสล. ข้ามคลอง ลำโรง ตำบลบางบ่อ อำเภอบางบ่อ จังหวัด สมุทรปราการ	3,000,000	2,940,000		ดำเนินการ แล้วเสร็จ  โอนเปลี่ยนแปลง 60,000 บาท
7) ก่อสร้างบูรณะปรับปรุงสะพานและ ท่ออุโมงค์ ค.ส.ล. ทางหลวงหมายเลข 3 ตอนบางนา-บางปิ๊ง กม.19+727.50 (สะพานคลองลำโรง) ตำบลลำโรงเหนือ อำเภอมืองสมุทรปราการ จังหวัด สมุทรปราการ	14,500,000	8,435,439.21	72,560.79	ดำเนินการแล้ว เสร็จ  โอนเปลี่ยนแปลง 5,992,000 บาท
8) ก่อสร้างบูรณะปรับปรุงสะพานและท่อ อุโมงค์ ค.ส.ล. ทางหลวงหมายเลข 3 ตอนบางนา-บางปิ๊ง กม.24+978.74 (สะพานคลองมหาวงษ์) ตำบลปากน้ำ อำเภอ เมืองสมุทรปราการ จังหวัดสมุทรปราการ	30,000,000	25,559,490.69	724,409.31	ดำเนินการแล้ว เสร็จ  โอนเปลี่ยนแปลง 3,716,100 บาท
9) บูรณะผิวทางและระบบระบายน้ำโครงข่าย ทางหลวงเชื่อมโยงระหว่างภาค ทางหลวง หมายเลข 3 ตอน แบริ่ง - ท้ายบ้าน - บางตำ หรุ ช่วง กม.31+000 - กม.36+200 , ช่วง กม.37+000 - กม.37+950 และช่วง กม.40+030 - กม.40+510	91,000,000	74,005,321.06	15,334,678.94	ดำเนินการ แล้วเสร็จ  โอนเปลี่ยนแปลง 1,660,000 บาท





กิจกรรมหลัก/โครงการ/กิจกรรมย่อย	งบประมาณ (บาท)	ผลการเบิกจ่าย (บาท)	เงินเหลือจ่าย (บาท)	หมายเหตุ
10) ก่อสร้างถนน คสล. สายแยกทางหลวง ชนบท สาย สป.1006 – เคหะบางพลี (C2) อำเภอบางเสาธง จังหวัดสมุทรปราการ	22,000,000	21,896,644	100,356	ดำเนินการ แล้วเสร็จ  โอนเปลี่ยนแปลง 3,000 บาท
11) ก่อสร้างถนน คสล. สายแยกทางหลวง ชนบทสาย สป.1006 – เคหะบางพลี แยก 2 (ช่วงที่ 2) อำเภอบางเสาธง จังหวัด สมุทรปราการ	21,000,000	20,993,200	-	ดำเนินการ แล้วเสร็จ  โอนเปลี่ยนแปลง 68,000 บาท
12) ก่อสร้างถนน คสล. สายแยก ทล.3268 – โรงเรียนสาธิตบางนา ตำบลบางปลา อำเภ บางพลี จังหวัดสมุทรปราการ	15,700,000	14,695,000	-	ดำเนินการ แล้วเสร็จ  โอนเปลี่ยนแปลง 1,005,000 บาท
13) ก่อสร้างถนน คสล.สายชูทวิอุทิศ – สุมล ประชากราษฎร์ ตำบลศิระจรเข้โขย อำเภ บางเสาธง จังหวัดสมุทรปราการ	20,000,000	18,900,000	-	ดำเนินการ แล้วเสร็จ  โอนเปลี่ยนแปลง 1,100,000 บาท
14) ปรับปรุงโครงสร้างระบายน้ำถนนสาย ประชาสามัคคี ตำบลในคลองบางปลากด อำเภอพระสมุทรเจดีย์ จังหวัดสมุทรปราการ	3,600,000	3,520,000	-	ดำเนินการ แล้วเสร็จ  โอนเปลี่ยนแปลง 80,000 บาท
15) ก่อสร้างถนน คสล. หมู่ที่ 3, 7 และ 12 ตำบลศิระจรเข้โขย อำเภอบางเสาธง จังหวัดสมุทรปราการ	29,750,000	24,439,000	-	ดำเนินการ แล้วเสร็จ  โอนเปลี่ยนแปลง 5,311,000 บาท
การโอนเปลี่ยนแปลงจากโครงการที่ยกเลิก				
16) ปรับปรุงทางหลวงระบบไฟฟ้าและแสง สว่าง และงานอำนวยความสะดวกภัยทาง หลวงหมายเลข 3 ตอนแบริ่ง-ท้ายบ้าน- บางตำรุ กม.31+000 - กม.40+550	19,950,000	19,937,000	13,000	ดำเนินการ แล้วเสร็จ
17) ก่อสร้างถนน คสล. สายแยก 3116- เทพารักษ์ ตำบลแพรกษาใหม่ อำเภอ เมืองสมุทรปราการ จังหวัดสมุทรปราการ	30,000,000	29,979,200	20,800	ดำเนินการ แล้วเสร็จ
การใช้เงินเหลือจ่าย				
18) ปรับปรุงถนนหินคลุก ซอย B4 หมู่ที่ 4 ตำบลบางบ่อ อำเภอบางบ่อ จังหวัด สมุทรปราการ	460,000	460,000		ดำเนินการ แล้วเสร็จ



กิจกรรมหลัก/โครงการ/กิจกรรมย่อย	งบประมาณ (บาท)	ผลการเบิกจ่าย (บาท)	เงินเหลือจ่าย (บาท)	หมายเหตุ
<b>3. ผลผลิต/โครงการพัฒนาด้านการท่องเที่ยวในระดับประเทศและสากล จำนวน 5 โครงการ</b>				
19) เพิ่มขีดความสามารถผู้ประกอบการภาคอุตสาหกรรมท่องเที่ยวและเครือข่าย	540,900	-	-	ยกเลิก นำเข้า พ.ร.บ. โอนฯ
20) การสร้างมูลค่าเพิ่มสินค้าและบริการด้านการท่องเที่ยวที่เป็นอัตลักษณ์ของพื้นที่	7,000,000	-	-	ยกเลิก นำเข้า พ.ร.บ. โอนฯ
21) ประชาสัมพันธ์เส้นทางท่องเที่ยวชุมชนคั้งบางกะเจ้า อำเภอพระประแดง จังหวัดสมุทรปราการ	2,600,000	-	-	ยกเลิก นำเข้า พ.ร.บ. โอนฯ
22) ปันจักรยานส่งเสริมการท่องเที่ยวจังหวัดสมุทรปราการ	1,321,900	-	-	ยกเลิก นำเข้า พ.ร.บ. โอนฯ
<b>การใช้เงินเหลือจ่าย</b>				
23) ส่งเสริมผลิตภัณฑ์ชุมชนคั้งบางกระเจ้า อำเภอพระประแดง จังหวัดสมุทรปราการ	5,000,000	กั้นเงิน 5,000,000		ยกเลิก เนื่องจากสถานการณ์การแพร่ระบาดของโรคติดเชื้อไวรัสโคโรนา 2019
<b>4. ผลผลิต/โครงการเสริมสร้างความมั่นคงและความปลอดภัยในชีวิต ทรัพย์สินของประชาชน จำนวน 9 โครงการ</b>				
24) สร้างความรู้ ความเข้าใจเครือข่ายการเฝ้าระวังและรักษาความสงบเรียบร้อยภายในหมู่บ้าน/ชุมชน	2,248,800	-	-	ยกเลิก นำเข้า พ.ร.บ. โอนฯ
25) รณรงค์ประชาสัมพันธ์เนื่องในวันต่อต้านยาเสพติดโลก (26 มิถุนายน) ประจำปี 2563	593,000	592,900	100	ดำเนินการแล้วเสร็จ
26) อบรมให้ความรู้ความเข้าใจเรื่องกฎหมายแรงงานและกฎหมายที่เกี่ยวข้องในการป้องกันปัญหาการค้ามนุษย์ด้านแรงงานและแนวทางในการจัดระเบียบแรงงานต่างด้าว	374,800	-	-	ยกเลิก นำเข้า พ.ร.บ. โอนฯ
27) TO BE NUMBER ONE ปลุกจิตสำนึกและสร้างกระแสนิยมที่เอื้อต่อการป้องกันและแก้ไขปัญหายาเสพติดจังหวัดสมุทรปราการ ประจำปีงบประมาณ 2563	715,600	581,282	134,318	ดำเนินการแล้วเสร็จ
28) ป้องกันและแก้ไขปัญหายาเสพติดในสถานประกอบการ	5,400,100	5,211,070	189,030	ดำเนินการแล้วเสร็จ



กิจกรรมหลัก/โครงการ/กิจกรรมย่อย	งบประมาณ (บาท)	ผลการเบิกจ่าย (บาท)	เงินเหลือจ่าย (บาท)	หมายเหตุ
การใช้เงินเหลือจ่าย				
29) สร้างความรู้ ความเข้าใจเครือข่ายการเฝ้าระวังและรักษาความสงบเรียบร้อยภายในหมู่บ้าน/ชุมชน	2,248,800	2,248,800		ดำเนินการแล้วเสร็จ
30) ป้องกันและแก้ไขปัญหายาเสพติดในสถานประกอบกิจการ	5,400,100	5,244,490	70,110	ดำเนินการแล้วเสร็จ
31) การพัฒนาเครือข่ายประชาสัมพันธ์ ป้องกันและแก้ไขปัญหายาเสพติด จังหวัดสมุทรปราการ	400,000	400,000		ดำเนินการแล้วเสร็จ
32) รมรงค์ประชาสัมพันธ์ เนื่องในวันต่อต้านยาเสพติดโลก (26 มิถุนายน ) ประจำปี 2563	592,900	592,900		ดำเนินการแล้วเสร็จ
<b>5. ผลผลิต/โครงการอนุรักษ์และฟื้นฟูทรัพยากรธรรมชาติและสิ่งแวดล้อมเพื่อสร้างเสริมศักยภาพด้านการเกษตรและอุตสาหกรรมเชิงนิเวศ จำนวน 2 โครงการ</b>				
33) ส่งเสริมการผลิตและแปรรูปสินค้าเกษตรปลอดภัยและได้มาตรฐานด้านพืช ประมง ปศุสัตว์	17,279,600	13,656,311.90	1,251,288.10	ดำเนินการแล้วเสร็จ  นำเข้า พ.ร.บ.โอนฯ จำนวน 2,372,000 บาท
34) ก่อสร้างเขื่อนเรียงหินป้องกันการกัดเซาะชายฝั่งทะเล หมู่ที่ 11 ตำบลคลองด่าน อำเภอบางบ่อ จังหวัดสมุทรปราการ	49,950,000	-	-	ยกเลิก/โอนเปลี่ยนแปลง 49,950,000 บาท
35) มหกรรมสินค้าเกษตรปลอดภัยและของดีเมืองปากน้ำ จัดงาน “พรรณไม้งามและมหกรรมสินค้าเกษตรสร้างสรรค์”	4,515,200	กันเงิน 3,165,000	1,350,200	ยกเลิก เนื่องจากสถานการณ์การแพร่ระบาดของโรคติดเชื้อไวรัสโคโรนา 2019
<b>รายการค่าใช้จ่ายในการบริหารงานจังหวัดแบบบูรณาการ</b>				
33) ค่าใช้จ่ายในการบริหารงานจังหวัดแบบบูรณาการ	9,000,000	8,982,710.51	17,289.49	

#### 1.4) งบประมาณรายจ่ายประจำปีงบประมาณ พ.ศ. 2564

จังหวัดสมุทรปราการได้รับการจัดสรรงบประมาณตามแผนปฏิบัติการประจำปีงบประมาณ พ.ศ. 2564 งบประมาณรวม 346,964,700 บาท ประกอบด้วย 9 โครงการ 14 กิจกรรมหลัก 20 กิจกรรมย่อย งบประมาณ 337,964,700 บาท และค่าใช้จ่ายในการบริหารงานจังหวัดแบบบูรณาการ งบประมาณ 9,000,000 บาท



จังหวัดสมุทรปราการยกเลิกโครงการ จำนวน 1 โครงการ งบประมาณ 3,396,000 บาท และมีโครงการที่เป็นการขอโอนเปลี่ยนแปลงงบประมาณเหลือจ่ายตามแผนปฏิบัติการประจำปีงบประมาณ พ.ศ. 2564 เพื่อนำไปดำเนินการต่อยอดผลสัมฤทธิ์ของโครงการตามแผนปฏิบัติการประจำปีงบประมาณ พ.ศ. 2564 (โครงการเดิมที่ดำเนินการแล้วเสร็จ) จำนวน 3 โครงการ งบประมาณ 7,602,600 บาท ดังนั้นจังหวัดสมุทรปราการ จึงมีการดำเนินโครงการ รวมทั้งสิ้นจำนวน 22 โครงการ และรายการค่าใช้จ่ายในการบริหารงานจังหวัดแบบบูรณาการ งบประมาณ 9,000,000 บาท รวมงบประมาณทั้งสิ้น จำนวน 343,568,700 บาท จำแนกเป็น (1) งบลงทุน 12 โครงการ (2) งบดำเนินงาน 10 โครงการ

ตารางที่ 1.3-4 แสดงผลการดำเนินโครงการตามแผนปฏิบัติการ ประจำปีงบประมาณ พ.ศ. 2564

โครงการ	งบประมาณ (บาท)	ผลการเบิกจ่าย (บาท)	เงินเหลือจ่าย (บาท)	หมายเหตุ
<b>1. ผลผลิต/โครงการบริหารจัดการและยกระดับคุณภาพชีวิตประชาชนในทุกมิติ จำนวน 1 โครงการ</b>				
1) การเพิ่มทักษะด้านการบริหารจัดการและส่งเสริมการตลาดกลุ่มผู้ผลิต OTOP ให้สามารถดำเนินกิจการได้อย่างมีประสิทธิภาพ	4,108,300	3,619,250	489,050	ดำเนินการแล้วเสร็จ
<b>2. ผลผลิต/โครงการพัฒนาโครงสร้างพื้นฐานและระบบโลจิสติกส์ จำนวน 8 โครงการ</b>				
2) ปรับปรุงไฟฟ้าแสงสว่างถนนสาย สป.2001 แยก ทล.34 - บ้านลาดกระบัง อำเภอบางเสาธง จังหวัดสมุทรปราการ	19,800,000	19,798,400	-	ดำเนินการแล้วเสร็จ โอนเปลี่ยนแปลง 1,600
3) บูรณะปรับปรุงทางหลวงเชื่อมโยงระหว่างภาค ทางหลวงหมายเลข 370 ตอนทางเข้าท่าอากาศยานสุวรรณภูมิ-บางวัว ระหว่าง กม.0+000 ถึง กม.2+742 ตำบลบางโฉลง อำเภอบางพลี จังหวัดสมุทรปราการ ปริมาณงาน 2.742 กิโลเมตร	79,300,000	69,720,525.88	3,102,000	ดำเนินการแล้วเสร็จ โอนเปลี่ยนแปลง 3,102,000
4) บูรณะปรับปรุงทางหลวงเชื่อมโยงระหว่างภาค ทางหลวงหมายเลข 3113 ตอน สำโรง - สะพานภูมิพล ระหว่าง กม.0+000 ถึง กม.6+300 ตำบลบางหญ้าแพรก อำเภอบางพลี จังหวัดสมุทรปราการ ปริมาณงาน 6.300 กิโลเมตร	65,800,000	43,054,530.72	3,156,000	อยู่ระหว่างดำเนินการ โอนเปลี่ยนแปลง 3,156,000
5) บูรณะปรับปรุงทางหลวงเชื่อมโยงระหว่างภาค ทางหลวงหมายเลข 34 (ทางหลักด้านซ้ายทาง) ตอนท่าอากาศยานสุวรรณภูมิ - บางวัว ระหว่าง กม. 27+500 ถึง กม.29+000 ตำบลบางบ่อ อำเภอบางบ่อ จังหวัดสมุทรปราการ ปริมาณงาน 1.500 กิโลเมตร	15,000,000	13,825,263	1,174,737	ดำเนินการแล้วเสร็จ โอนเปลี่ยนแปลง 1,173,000



โครงการ	งบประมาณ (บาท)	ผลการเบิกจ่าย (บาท)	เงินเหลือจ่าย (บาท)	หมายเหตุ
6) ปรับปรุงซ่อมแซมถนนลาดยางแอสฟัลติกคอนกรีตถนนสาย สป.1006 แยก ทล.3 - เคหะบางพลี อำเภอบางเสาธง จังหวัดสมุทรปราการ ระยะทาง 3.400 กิโลเมตร ผิวจราจรกว้าง 14.00 เมตร หนา 0.05 เมตร (ขนาด 4 ช่องจราจร) พร้อมติดตั้งอุปกรณ์อำนวยความสะดวกภัยตามแบบมาตรฐานกรมทางหลวงชนบท	32,300,000	32,290,000	10,000	ดำเนินการแล้วเสร็จ  โอนเปลี่ยนแปลง 10,000
7) ปรับปรุงซ่อมแซมถนนสายแยกทางหลวงชนบทสาย สป.1006 - สถาบันการแพทย์จักรีนฤเบดินทร์ อำเภอบางพลี จังหวัดสมุทรปราการ ระยะทาง 0.500 กิโลเมตร ผิวจราจรกว้าง 6.00 เมตร ไหล่ทาง ค.ส.ล. กว้างข้างละ 1.00 เมตร หนา 0.20 เมตร พร้อมติดตั้งอุปกรณ์อำนวยความสะดวกภัยตามแบบมาตรฐานกรมทางหลวงชนบท	5,500,000	5,390,000	110,000	ดำเนินการแล้วเสร็จ  โอนเปลี่ยนแปลง 110,000
8) ก่อสร้างถนนคอนกรีตเสริมเหล็ก ภายในโครงการลูกพระดาบส อำเภอบางพลี จังหวัดสมุทรปราการ ระยะทาง 2.000 กิโลเมตร ผิวจราจรกว้าง 4.00 เมตร หนา 0.20 เมตร พร้อมติดตั้งอุปกรณ์อำนวยความสะดวกภัยตามแบบมาตรฐานกรมทางหลวงชนบท	8,250,000	8,220,000	30,000	ดำเนินการแล้วเสร็จ  โอนเปลี่ยนแปลง 30,000
9) ปรับปรุงซ่อมแซมถนนลาดยางแอสฟัลติกคอนกรีตสาย สป.2001 แยก ทล.34 - บ้านลาดกระบัง อำเภอบางเสาธง จังหวัดสมุทรปราการ ระยะทาง 3.750 กิโลเมตร ผิวจราจรกว้าง 14.00 เมตร หนา 0.05 เมตร (ขนาด 4 ช่องจราจร) พร้อมติดตั้งอุปกรณ์อำนวยความสะดวกภัยตามแบบมาตรฐานกรมทางหลวงชนบท	38,200,000	38,180,000	20,000	ดำเนินการแล้วเสร็จ  โอนเปลี่ยนแปลง 20,000
<b>3. ผลผลิต : โครงการพัฒนาด้านการท่องเที่ยวในระดับประเทศและสากล จำนวน 3 โครงการ</b>				
10) ส่งเสริมการเล่นพื้นบ้านไทย สืบสานวัฒนธรรม	400,000	400,000	-	ดำเนินการแล้วเสร็จ
11) ท่องเที่ยวมุมมองใหม่ : สมุทรปราการ... เมืองหลากวิถีรวม 4 ชาติพันธุ์	1,189,300	1,095,000	94,300	ดำเนินการแล้วเสร็จ
12) ประชาสัมพันธ์การท่องเที่ยวจังหวัดสมุทรปราการ	595,300	590,300	5,000	ดำเนินการแล้วเสร็จ



โครงการ	งบประมาณ (บาท)	ผลการเบิกจ่าย (บาท)	เงินเหลือจ่าย (บาท)	หมายเหตุ
<b>4. ผลผลิต/โครงการเสริมสร้างความมั่นคงและความปลอดภัยในชีวิต ทรัพย์สินของประชาชน</b>				
<b>จำนวน 5 โครงการ</b>				
13) สร้างการรับรู้ด้านกฎหมาย กระบวนการยุติธรรม และการส่งเสริมสิทธิและเสรีภาพแก่เครือข่ายชุมชน อาสาสมัครชุมชน และประชาชนทั่วไป	312,400	312,400	-	ดำเนินการแล้วเสร็จ
14) อบรมให้ความรู้ความเข้าใจเรื่องกฎหมายแรงงานและกฎหมายที่เกี่ยวข้องในการป้องกันปัญหาการค้ามนุษย์ด้านแรงงานและแนวทางในการจัดระเบียบแรงงานต่างด้าว	301,800	301,800	-	ดำเนินการแล้วเสร็จ
15) รณรงค์ประชาสัมพันธ์เนื่องในวันต่อต้านยาเสพติดโลก (26 มิถุนายน) ประจำปี 2564 จังหวัดสมุทรปราการ	953,000	949,000	4,000	ดำเนินการแล้วเสร็จ
16) ปลุกฝังจิตสำนึกในการปกป้องและเชิดชูสถาบันพระมหากษัตริย์จังหวัดสมุทรปราการ	3,396,000	-	3,396,000	ยกเลิกโครงการ
17) สร้างความปรองดองสมานฉันท์ระหว่างนายจ้างลูกจ้าง เพื่อป้องกันและแก้ไขปัญหาความขัดแย้งด้านแรงงานในสถานประกอบกิจการ	264,000	163,686.80	100,313.20	ดำเนินการแล้วเสร็จ
<b>5. ผลผลิต/โครงการอนุรักษ์และฟื้นฟูทรัพยากรธรรมชาติและสิ่งแวดล้อมเพื่อสร้างเสริมศักยภาพด้านการเกษตรและอุตสาหกรรมเชิงนิเวศ จำนวน 3 โครงการ</b>				
18) ส่งเสริมการผลิตและแปรรูปสินค้าเกษตรปลอดภัยและได้มาตรฐานด้านพืช ประมง ปศุสัตว์	14,797,400	11,866,160.72	13,477.50	ดำเนินการแล้วเสร็จ
19) ก่อสร้างเขื่อนเรียงหินป้องกันการกัดเซาะชายฝั่งทะเล หมู่ที่ 2 ตำบลบางปู อำเภอเมืองสมุทรปราการ จังหวัดสมุทรปราการ ความยาว 470.00 เมตร	45,030,000	40,459,075	123,322.08	อยู่ระหว่างดำเนินการ
20) อบรมสัมมนาผู้ประกอบการและจัดงานเผยแพร่ประชาสัมพันธ์ผลิตภัณฑ์อุตสาหกรรมและผลิตภัณฑ์ชุมชน (แสดงและจำหน่ายผลิตภัณฑ์)	2,467,200	1,887,700	579,500	ดำเนินการแล้วเสร็จ
<b>รายการค่าใช้จ่ายในการบริหารงานจังหวัดแบบบูรณาการ</b>				
21) ค่าใช้จ่ายในการบริหารงานจังหวัดแบบบูรณาการ	9,000,000	9,000,000	-	ดำเนินการแล้วเสร็จ

และจากการวิเคราะห์งบประมาณที่ได้รับการจัดสรรในช่วงปีงบประมาณ พ.ศ. 2561 - 2563 ปรากฏว่า จังหวัดสมุทรปราการ ได้ดำเนินงานตามยุทธศาสตร์ที่กำหนดไว้ในแผนพัฒนาจังหวัดสมุทรปราการ 5 ปี (พ.ศ. 2561 - 2565) ซึ่งกำหนดวิสัยทัศน์ (vision) ไว้คือ “เมืองอุตสาหกรรมสะอาด ปลอดภัย น่าอยู่” ภายใต้วิสัยทัศน์ในการพัฒนาพื้นที่ (area vision) คือ “เมืองอุตสาหกรรมเชิงนิเวศ เกษตรปลอดภัย แหล่งท่องเที่ยวเชิงประวัติศาสตร์และศิลปวัฒนธรรม



ทรัพยากรธรรมชาติและสิ่งแวดล้อมมีความสมดุลกับการพัฒนาเมือง ประชาชนมีคุณภาพชีวิตที่ดี สังคมมั่นคงปลอดภัย” โดยกำหนดเป้าประสงค์รวม ประเด็นยุทธศาสตร์ และตำแหน่งการพัฒนาจังหวัดสมุทรปราการ ไว้ดังนี้

ตารางที่ 1.3-5 ยุทธศาสตร์และผลการดำเนินงานในช่วงปี พ.ศ. 2561 – 2565

ยุทธศาสตร์และผลการดำเนินงานในช่วงปี พ.ศ. 2561 - 2565	
เป้าหมายการพัฒนา (Vision)	“เมืองอุตสาหกรรมสะอาด ปลอดภัย น่าอยู่”
เป้าหมายในการพัฒนาพื้นที่ (Area vision)	“เมืองอุตสาหกรรมเชิงนิเวศ เกษตรปลอดภัย แหล่งท่องเที่ยวเชิงประวัติศาสตร์และศิลปวัฒนธรรม ทรัพยากรธรรมชาติและสิ่งแวดล้อมมีความสมดุลกับการพัฒนาเมือง ประชาชนมีคุณภาพชีวิตที่ดี สังคมมั่นคงปลอดภัย”
เป้าประสงค์รวม (Ultimate goals)	<ol style="list-style-type: none"> <li>พัฒนาภาคอุตสาหกรรมภาคการผลิตและเกษตรกรรมแบบครบวงจรให้มีศักยภาพและปลอดภัยต่อสิ่งแวดล้อม โดยการเพิ่มผลผลิตที่มีคุณภาพได้มาตรฐาน และฟื้นฟูแหล่งทรัพยากรธรรมชาติให้มีความอุดมสมบูรณ์</li> <li>ประชาชนมีคุณภาพชีวิตที่ดี สังคมดี โดยได้รับการศึกษาที่มีคุณภาพและทั่วถึง ได้รับการบริการทางการแพทย์ที่ดี มีหลักประกันความมั่นคงในชีวิตและทรัพย์สิน รวมทั้งมีระบบสาธารณสุขปกคลุม และสาธารณสุขการที่เพียงพอ</li> <li>ระบบสาธารณสุขปกคลุมที่รองรับการพัฒนาเศรษฐกิจการค้า การลงทุนและยกระดับคุณภาพชีวิตประชาชน เช่น ถนนสายหลัก สายรองระบบขนส่งทางราง ไฟฟ้า ประปา ฯลฯ ได้รับการปรับปรุง ซ่อมแซม และพัฒนาครอบคลุมทุกพื้นที่</li> <li>มีรายได้จากกิจกรรมการท่องเที่ยวเชิงนิเวศ เชิงประวัติศาสตร์และศิลปวัฒนธรรม รวมทั้งวิถีชีวิตชุมชน และกิจกรรมนันทนาการที่มีความหลากหลาย แหล่งท่องเที่ยวที่ได้มาตรฐานและปลอดภัย เพื่อเพิ่มจำนวนนักท่องเที่ยว การกลับมาเที่ยวซ้ำ เพิ่มค่าใช้จ่ายต่อหัว และการกระจายรายได้สู่ชุมชน</li> </ol>
ประเด็นการพัฒนา (Strategic issue)	1. ส่งเสริมอุตสาหกรรมและเกษตรกรรมให้มีศักยภาพเพื่อการแข่งขันในภูมิภาคเขตเศรษฐกิจอาเซียน และประเทศคู่เจรจาการค้ากับเขตเศรษฐกิจอาเซียน โดยพัฒนากระบวนการผลิตที่เป็นมิตรกับสิ่งแวดล้อม รวมทั้งอนุรักษ์และฟื้นฟูทรัพยากรธรรมชาติและสิ่งแวดล้อม

ยุทธศาสตร์และผลการดำเนินงานในช่วงปี พ.ศ. 2561 - 2565	
	<p>2. พัฒนาคุณภาพชีวิตประชาชน โดยยกระดับรายได้และการจัดการด้านการศึกษา สาธารณสุข ศาสนา ศิลปวัฒนธรรม สาธารณูปโภค และสาธารณูปการให้เพียงพอ เท่าเทียม และทั่วถึง</p> <p>3. ส่งเสริมระบบ Logistics เชื่อมโยงเขตเศรษฐกิจอาเซียน และประเทศคู่เจรจาการค้า กับเขตเศรษฐกิจอาเซียน โดยพัฒนาการบริหารจัดการ และปรับปรุงโครงข่าย การคมนาคมขนส่งให้สมบูรณ์ยิ่งขึ้น เพื่อลดต้นทุนและเพิ่มขีดความสามารถใน การแข่งขัน</p> <p>4. ส่งเสริมกิจกรรมการท่องเที่ยวเชิงนิเวศ ประวัติศาสตร์ และศิลปวัฒนธรรม โดยการพัฒนาแหล่งท่องเที่ยว สินค้า การบริการและประชาสัมพันธ์ให้เป็นที่รู้จักและ ประทับใจของนักท่องเที่ยวทุกกลุ่มเป้าหมาย (Tourism for All)</p> <p>5. เสริมสร้างความปลอดภัยในชีวิต และทรัพย์สินของประชาชน โดยการพัฒนาระบบ ป้องกันและแก้ไขปัญหาภัยคุกคามความมั่นคง พร้อมทั้งพัฒนาวิถีชีวิตประชาธิปไตย แก่ประชาชน</p>
<p>ตำแหน่งการ พัฒนาจังหวัด สมุทรปราการ (Positioning)</p>	<p>1. เมืองอุตสาหกรรมที่เป็นมิตรกับสิ่งแวดล้อมเพื่อการส่งออก (Eco-Industrial Town)</p> <p>2. เมืองปริมณฑลศูนย์กลางการขนส่งและกระจายสินค้าเพื่อรองรับการผลิต การค้า การลงทุน การบริการ และการพาณิชย์</p> <p>3. เมืองปริมณฑลหน้าอยู่ ที่รองรับการขยายตัวของเมืองหลวง</p>

### 1.5) สรุปผลการดำเนินงานโดยภาพรวมของปีงบประมาณ พ.ศ. 2561 - 2565 และข้อเสนอแนะ

(1) **ประเด็นการพัฒนาที่ 1:** ส่งเสริมอุตสาหกรรมและเกษตรกรรมให้มีศักยภาพ เพื่อการแข่งขันในภูมิภาคเขตเศรษฐกิจอาเซียน และประเทศคู่เจรจาการค้ากับเขตเศรษฐกิจอาเซียน โดยพัฒนากระบวนการผลิตที่เป็นมิตรกับสิ่งแวดล้อม รวมทั้งอนุรักษ์และฟื้นฟูทรัพยากรธรรมชาติและสิ่งแวดล้อม

(1.1) **ผลการดำเนินงานในช่วงที่ผ่านมา** สามารถแบ่งได้ออกเป็น 4 ลักษณะโครงการ/กิจกรรม ดังนี้ (1) ด้านการส่งเสริมการผลิตและสร้างมูลค่าสินค้าเกษตรปลอดภัย (2) ด้านการป้องกันและแก้ไขปัญหา น้ำท่วม (3) ด้านการส่งเสริมและพัฒนาอุตสาหกรรมสีเขียว และ (4) ด้านการบริหารจัดการขยะ

ตารางที่ 1.3-6 สรุปผลการดำเนินงานโดยภาพรวมประเด็นยุทธศาสตร์ที่ 1 ของปีงบประมาณ พ.ศ. 2561 - 2565

โครงการ	งบประมาณ (ล้านบาท)				
	พ.ศ.	พ.ศ.	พ.ศ.	พ.ศ.	พ.ศ.
	2561	2562	2563	2564	2565
1. ด้านการส่งเสริมการผลิตและสร้างมูลค่าสินค้าเกษตรปลอดภัย	13.3260	30.9326	17.2796	14.7974	-
2. ด้านการป้องกันและแก้ไขปัญหา น้ำท่วม	39.2000	29.7460	-	45.0300	-
3. ด้านการส่งเสริมและพัฒนาอุตสาหกรรมสีเขียว	5.0000	-	-	2.4672	-
4. ด้านการบริหารจัดการขยะ	-	1.2700	-	-	1.4701





**(1.2) ข้อเสนอแนะ** การขับเคลื่อนวิสัยทัศน์และตัวชี้วัดระดับประเด็นการพัฒนา, กลยุทธ์หลักรวมทั้ง Positioning ของจังหวัดให้ประสบผลสัมฤทธิ์ (Output - Outcome) ในประเด็นการเป็นเมืองอุตสาหกรรมสะอาด ปลอดภัย นวัตกรรม ให้ส่งผลต่อการเพิ่มศักยภาพการแข่งขันและโอกาสในการสร้างอาชีพ สร้างรายได้ให้กับ ประชาชนในพื้นที่ จำเป็นจะต้องจัดทำโครงการและจัดสรรงบประมาณไปดำเนินการให้ครอบคลุมทุกมิติ ของการพัฒนาอย่างเพียงพอ หากโครงการ/งบประมาณไม่มีความชัดเจน จะไม่สามารถสะท้อนความสำเร็จ ในระดับยุทธศาสตร์ได้ อาทิ การจัดทำโครงการส่งเสริมและพัฒนาอุตสาหกรรมสีเขียว การพัฒนาและเพิ่มมูลค่าสินค้า เกษตร การบริหารจัดการขยะ ถือเป็นกิจกรรมที่มีความจำเป็นต้องดำเนินการอย่างต่อเนื่องเป็นประจำทุกปี รวมทั้งการดำเนินงานในด้านการป้องกันและแก้ไขปัญหาน้ำท่วมพื้นที่ชุมชนและพื้นที่เศรษฐกิจ เขตนิคมอุตสาหกรรม สถานประกอบการ ย่านธุรกิจ และบริเวณโดยรอบสนามบินสุวรรณภูมิ เนื่องจากสภาพพื้นที่ของจังหวัดฯ เป็นพื้นที่รับน้ำจากภาคกลาง โดยเฉพาะกรุงเทพมหานครและจังหวัดฉะเชิงเทรา ซึ่งติดกับอ่าวไทยบริเวณ ปากแม่น้ำเจ้าพระยาจึงประสบปัญหาการกัดเซาะชายฝั่งและน้ำท่วมเนื่องจากภาวะน้ำทะเลหนุนอยู่เป็นประจำ ดังนั้น จึงควรมีการกำหนดแผนงาน/โครงการ ภารกิจและแหล่งงบประมาณในการดำเนินงานของแต่ละหน่วยงานที่เกี่ยวข้อง ให้มีความชัดเจนและมีความต่อเนื่อง

สำหรับโครงการ/กิจกรรมที่อยู่ในกลุ่มด้านการส่งเสริมการผลิตสินค้าปลอดภัยพบว่ ขาดความเชื่อมโยงหรือการบูรณาการกิจกรรมในด้านเกษตร ประมง และ ปศุสัตว์ทั้งในส่วนของกิจกรรม กลางน้ำและกิจกรรมปลายน้ำ ซึ่งกิจกรรมส่วนใหญ่จะเป็นในลักษณะของภารกิจประจำของส่วนราชการ/ หน่วยงานในสังกัดกระทรวงเกษตรและสหกรณ์ โดยหน่วยงานที่รับผิดชอบยังไม่สามารถบูรณาการกิจกรรม ความร่วมมือเข้ากับส่วนราชการ หน่วยงาน องค์กรปกครองส่วนท้องถิ่น กลุ่มธุรกิจผู้ประกอบการในพื้นที่ และภาคเอกชนที่เกี่ยวข้องได้เท่าที่ควร ดังนั้น ควรมีการทบทวนและทำความเข้าใจกับส่วนราชการหน่วยงาน ที่เกี่ยวข้องในทิศทางยุทธศาสตร์จังหวัดฯ อย่างสม่ำเสมอ

**(2) ประเด็นการพัฒนาที่ 2:** พัฒนาคุณภาพชีวิตประชาชน โดยยกระดับรายได้และการจัดการ ด้านการศึกษา สาธารณสุข ศาสนาศิลปวัฒนธรรม สาธารณูปโภค และสาธารณูปการให้เพียงพอ เท่าเทียม และทั่วถึง

**(2.1) ผลการดำเนินงานในช่วงที่ผ่านมา** สามารถแบ่งได้ออกเป็น 4 ลักษณะโครงการ/ กิจกรรม ดังนี้ (1) ด้านการฝึกอบรมและพัฒนาอาชีพ (2) ด้านการส่งเสริมสินค้าชุมชนและผลิตภัณฑ์ชุมชน (OTOP) (3) ด้านการส่งเสริมการพัฒนาสังคมและคุณภาพชีวิต และ (4) ด้านการพัฒนาโครงสร้างพื้นฐาน และโลจิสติกส์

ตารางที่ 1.3-7 สรุปผลการดำเนินงานโดยภาพรวมประเด็นยุทธศาสตร์ที่ 2 ของปีงบประมาณ พ.ศ. 2561 – 2565

โครงการ	งบประมาณ (ล้านบาท)				
	พ.ศ. 2561	พ.ศ. 2562	พ.ศ. 2563	พ.ศ. 2564	พ.ศ. 2565
1. ด้านการฝึกอบรมและพัฒนาอาชีพ	7.4997	1.8956	-	-	0.5513
2. ด้านการส่งเสริมสินค้าชุมชนและผลิตภัณฑ์ชุมชน (OTOP)	6.1900	7.5178	16.2639	4.1083	3.6953
3. ด้านการส่งเสริมการพัฒนาสังคมและคุณภาพชีวิต	-	0.5000	0.3300	-	-
4. ด้านการพัฒนาโครงสร้างพื้นฐานและโลจิสติกส์	32.6472	-	-	-	-



**(2.2) ข้อเสนอแนะ** การขับเคลื่อนวิสัยทัศน์และตัวชี้วัดระดับประเด็นการพัฒนา, กลยุทธ์หลัก รวมทั้ง Positioning ของจังหวัดให้ประสบผลสัมฤทธิ์ (Output - Outcome) ในประเด็นการเป็นเมืองอุตสาหกรรมสะอาด ปลอดภัย น่ายุ่ ให้ส่งผลต่อการเพิ่มศักยภาพการเป็นเมืองน่ายุ่เป็นแหล่งที่อยู่อาศัยรองรับการขยายตัวของเมืองหลวง ตามแผนพัฒนาภาคกลาง จังหวัดจำเป็นต้องมีการจัดทำโครงการพัฒนาสังคมและคุณภาพชีวิต ในลักษณะการบูรณาการโครงการ/กิจกรรม แหล่งงบประมาณ ภารกิจของหน่วยงานที่เกี่ยวข้อง โดยสอบถามความต้องการของประชาชนในพื้นที่ให้ทราบปัญหาความต้องการและวิธีการดำเนินงาน รวมทั้งข้อจำกัดของพื้นที่ และระเบียบกฎหมายที่เกี่ยวข้องเพื่อป้องกันปัญหาข้อขัดแย้งของประชาชนในพื้นที่ และความพร้อมของพื้นที่ ดำเนินโครงการ ทั้งนี้ ควรจัดทำระบบการติดตามประเมินผลการดำเนินงานในลักษณะดังกล่าว และจัดทำกิจกรรมที่ส่งเสริมการมีส่วนร่วมของชุมชนอย่างต่อเนื่อง โดยใช้องค์การกรมการชุมชน/กรมการหมู่บ้าน เป็นกลไกในการกำหนดปัญหาความต้องการและผ่านการกลั่นกรองในระดับแผนพัฒนาขององค์การบริหาร การปกครองส่วนท้องถิ่นและแผนพัฒนาอำเภอดำเนินโครงการ/กิจกรรม เพราะการพัฒนาพื้นที่มีข้อจำกัด อยู่ที่ทางด้านกายภาพ น้ำไหล ไฟสว่าง ทางดีเท่านั้น แต่ยังคงคำนึงถึงการพัฒนาด้านจิตใจ วิถีชุมชนด้วย สำหรับการดำเนินโครงการด้านฝึกอาชีพและการส่งเสริมสินค้า OTOP ควรแบ่งภารกิจ หลักสูตร และกลุ่มเป้าหมาย ให้สอดคล้องกับความต้องการของประชาชนและมุ่งเน้นการพัฒนากลุ่มเป้าหมายให้สามารถพัฒนาตนเองได้อย่างยั่งยืน

**(3) ประเด็นการพัฒนาที่ 3:** ส่งเสริมระบบ Logistics สู่อุตสาหกรรมอาเซียน โดยพัฒนาการบริหารจัดการ และปรับปรุงโครงข่ายการคมนาคมขนส่งให้สมบูรณ์ยิ่งขึ้น เพื่อลดต้นทุนและเพิ่มขีดความสามารถการแข่งขัน

**(3.1) ผลการดำเนินงานในช่วงที่ผ่านมา** ได้ดำเนินโครงการ/กิจกรรมในด้านการพัฒนาโครงสร้างพื้นฐานด้านเส้นทางคมนาคมเพื่อเชื่อมโยงถนนสายหลักและถนนสายรองในพื้นที่จังหวัดสมุทรปราการ รองรับการขยายตัวของเมืองหลวงตามแผนพัฒนาภาคกลาง ซึ่งจะมาพร้อมกับรถไฟฟ้ามหานคร สายสีส้ม จำนวน 3 สายครอบคลุมพื้นที่ของจังหวัด รวมทั้งการเจริญเติบโตของภาคอุตสาหกรรม กิจกรรม Logistics การท่องเที่ยว เพื่อเพิ่มศักยภาพการแข่งขันของผู้ประกอบการและสร้างโอกาสในการสร้างอาชีพ รายได้ให้กับประชาชนในพื้นที่

ตารางที่ 1.3-8 สรุปผลการดำเนินงานโดยภาพรวมประเด็นยุทธศาสตร์ที่ 3 ของปีงบประมาณ พ.ศ. 2561 – 2565

โครงการ	งบประมาณ (ล้านบาท)				
	พ.ศ. 2561	พ.ศ. 2562	พ.ศ. 2563	พ.ศ. 2564	พ.ศ. 2565
1. ด้านการพัฒนาโครงสร้างพื้นฐานด้านเส้นทางคมนาคมเพื่อเชื่อมโยงถนนสายหลักและถนนสายรอง	193.1715	232.7800	190.0100	264.1500	282.5000



(3.2) **ข้อเสนอแนะ** จากการดำเนินงานในช่วง 3 ปีงบประมาณ ที่ผ่านมา พบว่าแผนงาน/โครงการในด้านกิจกรรมโครงสร้างพื้นฐานด้านการพัฒนาและปรับปรุงเส้นทางคมนาคม โครงการที่มีพื้นที่ดำเนินงานอยู่ในเขตชุมชนเมืองจะประสบปัญหาความล่าช้าของการดำเนินงานอันมีอุปสรรคมาจากการที่หน่วยดำเนินงานยังขาดความรอบคอบในการวางแผนหรือลงพื้นที่เพื่อสำรวจหน้างานร่วมกับหน่วยงานต่างๆ ที่เกี่ยวข้อง อาทิ การรื้อถอน/ย้ายระบบสาธารณูปโภค ไฟฟ้า ประปา โทรศัพท์ การวางแผนการจราจรในเขตชุมชนเมืองในช่วงระหว่างการก่อสร้าง หรือ ยังไม่สามารถทำความเข้าใจกับประชาชนและผู้มีส่วนได้ส่วนเสียในพื้นที่ได้อย่างครอบคลุม จึงทำให้การดำเนินงานมีความล่าช้ากว่าแผน ดังนั้น เพื่อให้การดำเนินงานเป็นไปด้วยความเรียบร้อย จึงควรซักซ้อมความเข้าใจในภารกิจหน้าที่ระหว่างส่วนราชการ หน่วยงาน อำเภอ องค์กรปกครองส่วนท้องถิ่นในการกำหนดแผนงาน/โครงการให้มีความชัดเจน เพื่อหน่วยงานจะได้มีระยะเวลาดำเนินการสำรวจความคิดเห็นของประชาชนสำรวจพื้นที่การดำเนินงาน และ จัดเตรียมเอกสารประกอบการจัดซื้อจัดจ้างได้อย่างรวดเร็ว ประกอบกับสภาพพื้นที่ของจังหวัดสมุทรปราการเป็นพื้นที่ลุ่มพื้นดินอ่อนนุ่ม และทรุดตัว รวมทั้งมีภาวะน้ำทะเลหนุนหรือน้ำท่วมขังในช่วงฤดูฝน ในขณะที่สภาพเมืองเป็นแหล่งอุตสาหกรรม แหล่งชุมชน และเป็นที่ตั้งของสนามบินสุวรรณภูมิ ทำให้มีรถบรรทุกขนาดใหญ่ และรถยนต์ทั่วไปวิ่งสัญจรในพื้นที่เป็นจำนวนมาก ส่งผลต่อความเสียหายของผิวทางและการจราจรติดขัด จึงจำเป็นต้องมีโครงการพัฒนาโครงข่ายทางถนนทั้งในเชิงคุณภาพและปริมาณ

(4) **ประเด็นการพัฒนาที่ 4:** ส่งเสริมกิจกรรมการท่องเที่ยวเชิงนิเวศ ประวัติศาสตร์ และศิลปวัฒนธรรม โดยการพัฒนาแหล่งท่องเที่ยว สินค้า การบริการและประชาสัมพันธ์ให้เป็นที่รู้จักและประทับใจของนักท่องเที่ยวทุกกลุ่มเป้าหมาย (Tourism for All)

(4.1) **ผลการดำเนินงานในช่วงที่ผ่านมา** สามารถแบ่งได้ออกเป็น 2 ลักษณะโครงการ/กิจกรรม ดังนี้ (1) ด้านการส่งเสริมและพัฒนาการท่องเที่ยวจังหวัด (2) ด้านการพัฒนาแหล่งท่องเที่ยวเชิงนิเวศและเชิงศาสนา

ตารางที่ 1.3-9 สรุปผลการดำเนินงานโดยภาพรวมประเด็นยุทธศาสตร์ที่ 4 ของปีงบประมาณ พ.ศ. 2561- 2565

โครงการ	งบประมาณ (ล้านบาท)				
	พ.ศ.	พ.ศ.	พ.ศ.	พ.ศ.	พ.ศ.
	2561	2562	2563	2564	2565
1. ด้านการส่งเสริมและพัฒนาการท่องเที่ยวจังหวัด	23.534	16.5188	3.9219	2.1846	4.3156
2. ด้านการพัฒนาแหล่งท่องเที่ยวเชิงนิเวศและเชิงศาสนา	-	20.0000	-	-	-



(4.2) **ข้อเสนอแนะ** ในประเด็นการพัฒนาที่ 4 โครงการที่ได้รับการจัดสรรงบประมาณจังหวัดฯ ตั้งแต่ปีงบประมาณ พ.ศ. 2561 – 2563 โดยส่วนใหญ่จะอยู่ในด้านการพัฒนาบุคลากร การเสริมสร้างเครือข่าย และการประชาสัมพันธ์การท่องเที่ยว ซึ่งจังหวัดฯ ได้พยายามส่งเสริมให้มีแผนงานโครงการพัฒนาด้านการท่องเที่ยวอย่างครอบคลุม ทั้งด้านสิ่งอำนวยความสะดวกพื้นฐาน การส่งเสริมกิจกรรมและการพัฒนาผลิตภัณฑ์สินค้าด้านการท่องเที่ยวโดยมีสำนักงานพัฒนาชุมชนจังหวัดสมุทรปราการ อำเภอ สำนักงานการท่องเที่ยวและกีฬาจังหวัด ร่วมเป็นเจ้าภาพในการดำเนินงานและบูรณาการความร่วมมือ อย่างไรก็ตาม ลักษณะกิจกรรมส่วนใหญ่ยังเป็นลักษณะของการฝึกอบรม ดังนั้น จังหวัดฯ จึงได้ส่งเสริมให้หน่วยงานที่เกี่ยวข้องร่วมกันผลักดันให้ภาคเอกชนผู้ประกอบการด้านการท่องเที่ยวในพื้นที่เข้ามามีส่วนร่วมในการขับเคลื่อนกิจกรรมระดับพื้นที่ เพื่อกระตุ้นการตลาดด้านการท่องเที่ยวในรูปแบบ Roadshow และ Press tour รวมทั้งกิจกรรมสัมมนาและสินค้าด้านการท่องเที่ยวให้เกิดห่วงโซ่คุณค่า (Value Chain) ขึ้นในพื้นที่

(5) **ประเด็นการพัฒนาที่ 5:** เสริมสร้างความปลอดภัยในชีวิต และทรัพย์สินของประชาชน โดยการพัฒนาาระบบป้องกันและแก้ไขปัญหาภัยคุกคามความมั่นคง

(5.1) **ผลการดำเนินงานในช่วงที่ผ่านมา** สามารถแบ่งได้ออกเป็น 3 ลักษณะโครงการ/กิจกรรม ดังนี้ (1) ด้านการส่งเสริมความปรองดองสมานฉันท์ (2) ด้านการส่งเสริมอาสาสมัครเพื่อดูแลความปลอดภัยของประชาชน และ (3) ด้านการป้องกันและแก้ไขปัญหาเสพติด

ตารางที่ 1.3-10 สรุปผลการดำเนินงานโดยภาพรวมประเด็นยุทธศาสตร์ที่ 5 ของปีงบประมาณ พ.ศ. 2561 – 2565

โครงการ	งบประมาณ (ล้านบาท)				
	พ.ศ. 2561	พ.ศ. 2562	พ.ศ. 2563	พ.ศ. 2564	พ.ศ. 2565
1. ด้านการส่งเสริมอาสาสมัครเพื่อดูแลความปลอดภัยของประชาชน	6.6862	1.8129	2.6236	0.8782	4.2820
2. ด้านการป้องกันและแก้ไขปัญหาเสพติด	13.3015	3.1784	7.1087	0.9530	7.5755

(๕.๒) **ข้อเสนอแนะ** เนื่องจากประเด็นการพัฒนาที่ ๕ จะมีภารกิจส่วนใหญ่อยู่ที่หน่วยงานด้านความมั่นคง ซึ่งเป็นภารกิจปกติ หรือ ภารกิจประจำของแต่ละหน่วยงาน จากการดำเนินงานในช่วง ๔ ปีที่ผ่านมาพบว่าส่วนราชการและหน่วยงานที่มีภารกิจด้านความมั่นคง ยังไม่สามารถจัดทำแผนงาน/โครงการ ทั้งในระดับพื้นที่/ชุมชน ระดับกรม ได้อย่างครอบคลุมเพียงพอ หรือสอดคล้องกับบริบทของพื้นที่ เนื่องจากขาดความชัดเจนในการเชื่อมต่อยุทธศาสตร์จากหน่วยงานระดับส่วนกลางนำมาสู่ระดับปฏิบัติ ประกอบกับบุคลากรที่มีภารกิจด้านความมั่นคงขาดความรู้ ความเข้าใจในกระบวนการ กรอบแนวทางและหลักเกณฑ์ในการจัดทำแผนงาน โครงการเพื่อขอรับการสนับสนุนงบประมาณจากแหล่งงบประมาณต่าง ๆ โดยมากมักจะเสนอแผนงานที่เป็นงานปกติที่ดำเนินการเป็นประจำ อาทิ ภารกิจของกรมการปกครอง กอ.รมน. ป.ป.ส. ตำรวจ จึงไม่สอดคล้องกับหลักเกณฑ์การเสนอของงบประมาณจังหวัดฯ ที่ ก.บ.ภ. กำหนด ประกอบกับการดำเนินงานในระดับส่วนกลางเอง ก็ยังไม่เข้าใจในบริบทและกระบวนการจัดทำแผนในระดับจังหวัด ดังนั้น จึงทำให้การสั่งการด้านการจัดทำแผนงานด้านความมั่นคงในระดับพื้นที่ เป็นเพียงการนำเสนอแผนงานประจำและไม่สามารถบูรณาการความร่วมมือระหว่างหน่วยงานได้เพื่อเป็นการแก้ไขปัญหาดังกล่าว ส่วนราชการระดับกรม และ ส่วนราชการ/หน่วยงานส่วนกลางส่วนภูมิภาค ควรบูรณาการทิศทางการขับเคลื่อนแผนงานความมั่นคงในระดับจังหวัดฯ ควรมอบหมายที่ทำการปกครองจังหวัด เป็นหน่วยงานเจ้าภาพในการบูรณาการแผนงานดังกล่าว



#### 1.4) ผลสัมฤทธิ์ที่ได้จากการใช้งบประมาณตามยุทธศาสตร์ชาติประจำปี พ.ศ. 2565

จังหวัดสมุทรปราการได้รับการจัดสรรงบประมาณตามแผนปฏิบัติการราชการประจำปีงบประมาณ พ.ศ. 2565 จำนวน 27 โครงการ งบประมาณ 304,389,800 บาท และค่าใช้จ่ายในการบริหารงานจังหวัดแบบบูรณาการ งบประมาณ 9,000,000 บาท ตามมติที่ประชุม ก.บ.จ เห็นชอบให้นำเงินเหลือจ่ายไปดำเนินการต่อยอดผลสัมฤทธิ์ของโครงการตามแผนปฏิบัติการฯ และเงินชดเชยค่างานก่อสร้างตามสัญญาแบบปรับราคาได้ (ค่า K) จำนวน 6 โครงการ ดังนั้น จังหวัดสมุทรปราการจึงมีโครงการรวมทั้งสิ้น จำนวน 33 โครงการ รวมงบประมาณ 313,389,800 บาท

1) ผลการดำเนินงาน : ดำเนินการแล้วเสร็จ 27 โครงการ เบิกจ่ายงบประมาณแล้ว 228,126,972.93 บาท จำแนกเป็น งบลงทุน 18 โครงการ งบประมาณ 200,985,391.42 บาท งบดำเนินงาน 9 โครงการ งบประมาณ 18,153,962.99 บาท อยู่ระหว่างดำเนินงาน 6 โครงการ คงเหลืองบประมาณยังไม่ได้เบิกจ่าย 64,735,320.68 บาท

2) ภาพรวมผลการเบิกจ่ายงบประมาณ : ดำเนินการแล้วเสร็จ 27 โครงการ มีผลการเบิกจ่ายงบประมาณรวม 228,126,972.93 บาท คิดเป็นร้อยละ 72.79 ของวงเงินที่ได้รับจัดสรร อยู่ระหว่างดำเนินโครงการ 6 โครงการ และมีเงินเหลือจ่ายจำนวน 20,527,506.39 บาท โดยจำแนกตามผลผลิต/โครงการ ได้ดังนี้

#### ตารางที่ 1.3-11 ผลการดำเนินโครงการตามแผนปฏิบัติการ ราชการ ประจำปีงบประมาณ พ.ศ. 2565

กิจกรรมหลัก/โครงการ/กิจกรรมย่อย	งบประมาณ (บาท)	ผลการเบิกจ่าย (บาท)	เงินเหลือจ่าย (บาท)	หมายเหตุ
<b>1. ผลผลิต/โครงการบริหารจัดการและยกระดับคุณภาพชีวิตประชาชนในทุกมิติ จำนวน 5 โครงการ</b>				
1) การพัฒนาศักยภาพผู้ผลิต ผู้ประกอบการ OTOP เครือข่ายองค์ความรู้ KBO จังหวัด และการพัฒนาผลิตภัณฑ์ OTOP	3,695,300.00	3,370,900.00	324,400.00	ดำเนินการแล้วเสร็จ
2) อบรมเสริมสร้างองค์ความรู้ด้านแรงงานในสถานศึกษา	551,300.00	542,359.59	8,940.41	ดำเนินการแล้วเสร็จ
<b>2. ผลผลิต/โครงการพัฒนาโครงสร้างพื้นฐานและระบบโลจิสติกส์ จำนวน 17 โครงการ</b>				
3) ยกระดับมาตรฐานความปลอดภัยทางหลวงหมายเลข 303 ตอนราษฎร์บูรณะ - พระสมุทรเจดีย์ กิโลเมตรที่ 11+000 - 21+732 งานซ่อมไฟฟ้าแสงสว่างและซ่อมไฟสัญญาณจราจร อำเภอพระประแดง จังหวัดสมุทรปราการ	18,000,000.00 วงเงินใหม่จาก ปรับแผน 11,400,000.00	-	3,682,706.10	อยู่ระหว่างดำเนินการ โอนเปลี่ยนแปลง 5,887,429.90
4) ปรับปรุงถนนทางหลวงหมายเลข 3268 ตอนบางเมือง - บางพลี - บางบ่อ กิโลเมตรที่ 3+950 - 23+250 งานซ่อมไฟฟ้าแสงสว่างและซ่อมไฟสัญญาณจราจร อำเภอเมืองสมุทรปราการ จังหวัดสมุทรปราการ	6,200,000.00 วงเงินใหม่จาก ปรับแผน 3,887,000.00	2,918,915.44	3,281,084.56	ดำเนินการแล้วเสร็จ



กิจกรรมหลัก/โครงการ/กิจกรรมย่อย	งบประมาณ (บาท)	ผลการเบิกจ่าย (บาท)	เงินเหลือจ่าย (บาท)	หมายเหตุ
5) งานปรับปรุงผิวจราจรและบурณะสายทาง หมายเลข 3113 ชื่อตอน สำโรง - สะพานภูมิ พล กิโลเมตรที่ 2+000 - 4+400 (ด้านซ้าย ทางและขวาทาง) ตำบลปากน้ำ อำเภอมือง สมุทรปราการ จังหวัดสมุทรปราการ	21,500,000.00	3,168,225.00	378,500.00	อยู่ระหว่าง ดำเนินการ
6) งานปรับปรุงผิวจราจรและบурณะสายทาง หมายเลข 3268 ชื่อตอนบางพลี - บางบ่อ กิโลเมตรที่ 12+800 -14+900 (ด้านซ้ายทาง และด้านขวาทาง) ตำบลบางพลีใหญ่ อำเภ บางพลี จังหวัดสมุทรปราการ	15,000,000.00	14,906,744.99	93,255.01	ดำเนินการ แล้วเสร็จ
7) งานลอกท่อจุดเลนโคลนด้วยเครื่องฉีดน้ำ แรงดันสูง ถนนหมายเลข 3 ชื่อตอนแบริ้ง - ท้ายบ้าน กิโลเมตรที่ 19+700 - 31+000 (ด้านซ้ายทางและด้านขวาทาง) ตำบล เทพารักษ์ อำเภอมืองสมุทรปราการ จังหวัด สมุทรปราการ	12,000,000.00 วงเงินใหม่จาก ปรับแผน 7,200,000.00	4,176,260.00	7,823,740.00	ดำเนินการ แล้วเสร็จ
8) งานลอกท่อจุดเลนโคลนด้วยเครื่องฉีดน้ำ แรงดันสูง ถนนหมายเลข 3344 ชื่อตอนอุดม สุข - สมุทรปราการ กิโลเมตรที่ 12+600 - 15+660 (ด้านซ้ายทางและด้านขวาทาง) ตำบลสำโรงเหนือ อำเภอมืองสมุทรปราการ จังหวัดสมุทรปราการ	3,100,000.00	2,516,418.52	583,581.48	ดำเนินการ แล้วเสร็จ
9) งานลอกท่อจุดเลนโคลนด้วยเครื่องฉีดน้ำ แรงดันสูง ถนนหมายเลข 3268 ชื่อตอนบาง เมือง - บางพลี - บางบ่อ กิโลเมตรที่ 4+000 - 28+000 (ด้านซ้ายทางและด้านขวาทาง) ตำบลเทพารักษ์ อำเภอมืองสมุทรปราการ จังหวัดสมุทรปราการ	24,000,000	-	299,780.00	อยู่ระหว่าง ดำเนินการ
10) งานปรับปรุงผิวจราจรและบурณะสาย ทางหมายเลข 34 ชื่อตอน บางนา - ทาง เข้าท่าอากาศยานสุวรรณภูมิ กิโลเมตรที่ 10+600 - 12+100 (ทางขนานด้านขวาทาง) ตำบลบางพลีใหญ่ อำเภอบางพลี จังหวัด สมุทรปราการ	9,000,000	8,856,614.77	143,385.23	ดำเนินการ แล้วเสร็จ



กิจกรรมหลัก/โครงการ/กิจกรรมย่อย	งบประมาณ (บาท)	ผลการเบิกจ่าย (บาท)	เงินเหลือจ่าย (บาท)	หมายเหตุ
11) งานปรับปรุงผิวจราจรและบурณะสาย ทางหมายเลข 3413 ชื่อตอน ทางเลี่ยงเมือง บางบ่อ กิโลเมตรที่ 0+400 - 2+190 (ด้านซ้ายทางและขวาทาง) ตำบลบางบ่อ อำเภอบางบ่อ จังหวัดสมุทรปราการ	8,000,000.00	7,579,458.81	420,541.19	ดำเนินการ แล้วเสร็จ
12) งานปรับปรุงผิวจราจรและบурณะสาย ทางหมายเลข 34 ชื่อตอนบางนา - ทาง เข้าท่าอากาศยานสุวรรณภูมิ กิโลเมตรที่ 12+100 - 14+100 (ทางหลักด้านซ้ายทาง) ตำบลราชาเทวะ อำเภอบางพลี จังหวัด สมุทรปราการ	20,000,000.00	19,800,726.45	199,273.55	ดำเนินการ แล้วเสร็จ
13) งานปรับปรุงผิวจราจรและบурณะสาย ทางหมายเลข 34 ชื่อตอนทางเข้าท่าอากาศ ยานสุวรรณภูมิ - บางวัว กิโลเมตรที่ 25+500 - 30+400 (ทางหลักด้านขวาทาง) ตำบลบาง เสาธงอำเภอบางเสาธง จังหวัดสมุทรปราการ	30,000,000.00	29,964,483.48	35,516.52	ดำเนินการ แล้วเสร็จ
14) งานปรับปรุงผิวจราจรและบурณะสาย ทางหมายเลข 3268 ชื่อตอนบางพลี - บาง บ่อ กิโลเมตรที่ 23+300 - 25+000 (ด้านซ้ายทาง) ตำบลบางเสาธง อำเภอบาง เสาธง จังหวัดสมุทรปราการ	15,000,000.00	14,493,753.74	506,246.26	ดำเนินการ แล้วเสร็จ
15) งานแก้ไขคันทางทรุดตัวถนนสาย สป. 4010 เชื่อมทล.3243 - เขตบางขุนเทียน อำเภอพระสมุทรเจดีย์ จังหวัดสมุทรปราการ ระยะทาง 0.540 กิโลเมตร ก่อสร้างถนน คอนกรีตเสริมเหล็ก ผิวจราจรกว้าง 6.00 เมตร ไหล่ทางกว้างข้างละ 1.00 เมตร และ ตอกเสาเข็ม Bearing Unit พร้อมติดตั้ง อุปกรณ์อำนวยความสะดวกภัยตามแบบ มาตรฐานกรมทางหลวงชนบท	35,000,000.00	34,985,000.00	15,000.00	ดำเนินการ แล้วเสร็จ
16) ก่อสร้างถนนลูกรังสายบ้านล่าง - คลอง กระออม (ช่วงที่ 3) อำเภอพระสมุทรเจดีย์ จังหวัดสมุทรปราการ ผิวจราจรกว้าง 9.00 เมตร ระยะทาง 0.700 กิโลเมตร พร้อมติดตั้งอุปกรณ์อำนวยความสะดวกภัย ตามแบบมาตรฐานกรมทางหลวงชนบท	12,700,000.00	12,620,000.00	80,000.00	ดำเนินการ แล้วเสร็จ



กิจกรรมหลัก/โครงการ/กิจกรรมย่อย	งบประมาณ (บาท)	ผลการเบิกจ่าย (บาท)	เงินเหลือจ่าย (บาท)	หมายเหตุ
17) ปรับปรุงซ่อมแซมผิวจราจรแอสฟัลติกคอนกรีต สายแยกทช.สป. 1011 - บ้านคลองหัวเกลือ อำเภอบางพลีจังหวัดสมุทรปราการ ผิวจราจรกว้าง 6.00 เมตร ไหล่ทางกว้างข้างละ 1.00 เมตร ระยะทาง 2.400 กิโลเมตร พร้อมติดตั้งอุปกรณ์อำนวยความปลอดภัยตามแบบมาตรฐานกรมทางหลวงชนบท	12,000,000.00	11,950,000.00	50,000.00	ดำเนินการแล้วเสร็จ
18) ก่อสร้างถนนคอนกรีตเสริมเหล็ก สายบ้านคลอง 3 - สถานีการแพทย์จักรีนฤพดินทร์ อำเภอบางพลี จังหวัดสมุทรปราการ ระยะทาง 0.790 กิโลเมตร ผิวจราจรกว้าง 6.00 เมตร ไหล่ทางกว้างข้างละ 1.00 เมตร พร้อมติดตั้งอุปกรณ์อำนวยความปลอดภัยตามแบบมาตรฐานกรมทางหลวงชนบท	6,500,000.00	6,483,000.00	17,000.00	ดำเนินการแล้วเสร็จ
19) ก่อสร้างถนนคอนกรีตเสริมเหล็ก สายแยกทล. 34 - วัดหอมศีล อำเภอบางป้อ จังหวัดสมุทรปราการ ผิวจราจรกว้าง 6.00 เมตร ระยะทาง 2.360 กิโลเมตร พร้อมระบบระบายน้ำและติดตั้งอุปกรณ์อำนวยความปลอดภัยตามแบบมาตรฐานกรมทางหลวงชนบท	34,500,000.00	25,558,360.32	5,000.00	อยู่ระหว่างดำเนินการ
<b>เงินเหลือจ่าย</b>				
20) ติดตั้งป้ายบอกสถานที่ (สถานีการแพทย์จักรีนฤพดินทร์) และติดตั้งอุปกรณ์อำนวยความปลอดภัยตามรูปแบบกรมทางหลวงชนบท	4,880,000.00	-	5,000.00	อยู่ระหว่างดำเนินการ
21) เงินชดเชยค่างานก่อสร้างตามสัญญาแบบปรับราคาได้ (ค่า K) ก่อสร้างถนน สายแยก ทล.3268 - โรงเรียนสาธิตบางนา ตำบลบางปลา อำเภอบางพลี จังหวัดสมุทรปราการ ระยะทาง 1.880 กิโลเมตร	373,211.19	373,211.19	-	ดำเนินการแล้วเสร็จ





กิจกรรมหลัก/โครงการ/กิจกรรมย่อย	งบประมาณ (บาท)	ผลการเบิกจ่าย (บาท)	เงินเหลือจ่าย (บาท)	หมายเหตุ
22) เงินชดเชยค่าจ้างงานก่อสร้างตามสัญญาแบบปรับราคาได้ (ค่า K) ก่อสร้างปรับปรุงซ่อมแซมถนนลาดยางแอสฟัลติกคอนกรีต ถนนสาย สป.1006 แยก ทล.3 - เคหะบางพลี อำเภอบางเสาธง จังหวัดสมุทรปราการ ระยะทาง 3.400 กิโลเมตร	258,088.21	258,088.21	-	ดำเนินการแล้วเสร็จ
23) เงินชดเชยค่าจ้างงานก่อสร้างตามสัญญาแบบปรับราคาได้ (ค่า K) ก่อสร้างปรับปรุงซ่อมแซมถนนลาดยางแอสฟัลติกคอนกรีต สาย สป.2001 แยก ทล.34-บ้านลาดกระบัง อำเภอบางเสาธง จังหวัดสมุทรปราการ ระยะทาง 3.750 กิโลเมตร	269,995.31	269,995.31	-	ดำเนินการแล้วเสร็จ
24) เงินชดเชยค่าจ้างงานก่อสร้างตามสัญญาแบบปรับราคาได้ (ค่า K) ก่อสร้างปรับปรุงซ่อมแซมถนนสายแยกทางหลวงชนบท สาย สป.1006 - สถาบันการแพทย์จักรีนฤเบดินทร์ อำเภอบางพลี จังหวัดสมุทรปราการ ระยะทาง 0.500 กิโลเมตร	60,979.90	60,979.90	-	ดำเนินการแล้วเสร็จ
25) เงินชดเชยค่าจ้างงานก่อสร้างตามสัญญาแบบปรับราคาได้ (ค่า K) ก่อสร้างถนนคอนกรีตเสริมเหล็กภายในโครงการลูกพระดาบส อำเภอบางพลี จังหวัดสมุทรปราการ ระยะทาง 2.000 กิโลเมตร	45,155.29	45,155.29	-	ดำเนินการแล้วเสร็จ
<b>3. ผลผลิต/โครงการพัฒนาด้านการท่องเที่ยวในระดับประเทศและสากล จำนวน 3 โครงการ</b>				
26) สร้างมูลค่าเพิ่มสินค้าและบริการด้านการท่องเที่ยวที่เป็นอัตลักษณ์ของพื้นที่	915,600	915,600.00	-	ดำเนินการแล้วเสร็จ
27) ส่งเสริมการท่องเที่ยวตลาดโบราณบางพลี “ท่องเที่ยวเชิงอนุรักษ์ สัมผัสภูมิปัญญาไทย”	3,000,000	2,550,000.00	450,000.00	ดำเนินการแล้วเสร็จ
28) จัดทำสื่อประชาสัมพันธ์และกิจกรรมการท่องเที่ยวจังหวัดสมุทรปราการ	400,000	400,000.00	-	ดำเนินการแล้วเสร็จ
<b>4. ผลผลิต/โครงการเสริมสร้างความมั่นคงและความปลอดภัยในชีวิตทรัพย์สินของประชาชน จำนวน 4 โครงการ</b>				
29) รมรงค์ประชาชนสัมพันธ์เนื่องในวันต่อต้านยาเสพติดโลก	953,000	766,895	186,105.00	ดำเนินการแล้วเสร็จ



กิจกรรมหลัก/โครงการ/กิจกรรมย่อย	งบประมาณ (บาท)	ผลการเบิกจ่าย (บาท)	เงินเหลือจ่าย (บาท)	หมายเหตุ
30) รณรงค์และประชาสัมพันธ์ เผยแพร่ เพื่อสร้างความตระหนักให้กับประชาชนในพื้นที่มีความจงรักภักดีต่อสถาบันชาติ ศาสนา พระมหากษัตริย์	4,282,000	3,044,810.00	1,237,190.00	ดำเนินการแล้วเสร็จ
31) ป้องกันกลุ่มผู้มีโอกาสเข้าไปเกี่ยวข้องกับยาเสพติด	1,222,400	1,040,981.40	181,418.60	ดำเนินการแล้วเสร็จ
32) ป้องกันและแก้ไขปัญหายาเสพติดในสถานประกอบกิจการ	5,400,100	5,236,410.00	163,690.00	ดำเนินการแล้วเสร็จ
<b>5. ผลผลิต/โครงการอนุรักษ์และฟื้นฟูทรัพยากรธรรมชาติและสิ่งแวดล้อมเพื่อสร้างเสริมศักยภาพด้านการเกษตรและอุตสาหกรรมเชิงนิเวศ จำนวน 1 โครงการ</b>				
33) พัฒนาเครือข่ายอนุรักษ์ฟื้นฟูคุณภาพน้ำ คูคลองและลดปริมาณขยะมูลฝอยชุมชน จังหวัดสมุทรปราการ	1,470,100	1,114,007.00	356,093.00	ดำเนินการแล้วเสร็จ
<b>รายการค่าใช้จ่ายในการบริหารงานจังหวัดแบบบูรณาการ</b>				
34) ค่าใช้จ่ายในการบริหารงานจังหวัดแบบบูรณาการ	9,000,000	8,999,940.52	59.48	ดำเนินการแล้วเสร็จ

# ส่วนที่ 2

ประเด็นการพัฒนาจังหวัดสมุทรปราการ





## ส่วนที่ 2 ประเด็นการพัฒนาจังหวัดสมุทรปราการ

### 2.1 บทวิเคราะห์

#### 2.1.1 การวิเคราะห์ข้อมูลจากตัวชี้วัดการพัฒนาจังหวัดสมุทรปราการ

สำนักงานสภาพัฒนาการเศรษฐกิจและสังคมแห่งชาติ ได้จัดทำข้อมูลตัวชี้วัดการพัฒนาของจังหวัด พ.ศ. 2564 โดยแยกมิติการพัฒนามเป็น 5 ด้าน ได้แก่ มิติการพัฒนาคคน มิติเศรษฐกิจและความมั่นคง มิติสิ่งแวดล้อม มิติสันติภาพและความยุติธรรม และมิติความเป็นหุ้นส่วนการพัฒนา โดยจังหวัดสมุทรปราการมีผลการพัฒนา ดังนี้

จากข้อมูลตัวชี้วัดการพัฒนาของจังหวัดข้างต้น แสดงให้เห็นว่า ปี 2564 ในภาพรวมจังหวัดสมุทรปราการ มีมิติการพัฒนามที่สูงกว่าค่ากลางของประเทศ โดยเมื่อมองแยกรายมิติจะพบว่ามิติการพัฒนาคคน มิติเศรษฐกิจและความมั่นคง มิติสิ่งแวดล้อมและมิติสันติภาพและความยุติธรรม จะมีค่าการพัฒนามที่สูงกว่าค่ากลางของประเทศ แต่ในส่วนของมิติความเป็นหุ้นส่วนการพัฒนามมีค่าการพัฒนามที่ต่ำกว่าค่ากลางของประเทศ

ตารางที่ 2.1-1 แสดงข้อมูลตัวชี้วัดการพัฒนาของจังหวัดเปรียบเทียบกับค่ากลางของประเทศ

มิติ	ปีก่อนหน้า			ปีปัจจุบัน		
	จังหวัดสมุทรปราการ	ค่ากลางของประเทศ	สูง/ต่ำ	จังหวัดสมุทรปราการ	ค่ากลางของประเทศ	สูง/ต่ำ
ภาพรวม	61.88	50.86	สูง (11.02)▲	59.06	52.87	สูง (6.19)▲
1. ด้านการพัฒนาคคน	75.37	59.89	สูง (15.48)▲	77.24	63.20	สูง (14.04)▲
2. ด้านเศรษฐกิจและความมั่นคง	57.09	50.06	สูง (7.03)▲	53.85	50.03	สูง (3.82)▲
3. ด้านสิ่งแวดล้อม	77.54	51.60	สูง (25.94)▲	64.57	50.92	สูง (13.65)▲
4. ด้านสันติภาพและความยุติธรรม	62.68	62.02	สูง (0.66)▲	63.93	63.45	สูง (0.48)▲
5. ด้านความเป็นหุ้นส่วนพัฒนา	43.39	38.69	สูง (4.71)▲	41.85	44.68	ต่ำ (2.83)▼

แหล่งที่มา: สำนักงานสภาพัฒนาการเศรษฐกิจและสังคมแห่งชาติ

เมื่อพิจารณาข้อมูลตัวชี้วัดการพัฒนาของจังหวัดทั้งในเชิงปริมาณ เชิงคุณภาพ และตัวชี้วัดที่มีการผกผันในแต่ละมิติพบว่า มิติการพัฒนาคคนส่วนใหญ่ผ่านเกณฑ์การพัฒนาในระดับที่สูงกว่ามาตรฐานของประเทศ ยกเว้นร้อยละของทารกแรกเกิดที่มีน้ำหนักต่ำกว่าเกณฑ์และอัตราการเข้าเรียนรวมระดับมัธยมศึกษาตอนปลายและอาชีวศึกษา มิติเศรษฐกิจและความมั่นคงตัวชี้วัดที่ผ่านเกณฑ์การพัฒนามาตรฐานของประเทศทั้งหมด 5 ตัวชี้วัด ได้แก่ อัตราส่วนหนี้เฉลี่ยต่อรายได้เฉลี่ยของครัวเรือน ผลิตภาพแรงงาน สัดส่วนปริมาณการใช้ไฟฟ้าภาคครัวเรือนต่อประชากร ร้อยละผู้อยู่ในระบบประกันสังคมต่อกำลังแรงงานและสัมประสิทธิ์การกระจายรายได้ มิติสิ่งแวดล้อมส่วนใหญ่ผ่านเกณฑ์การพัฒนาในระดับที่สูงกว่ามาตรฐานของประเทศ ยกเว้น สัดส่วนปริมาณขยะที่กำจัดถูกต้องต่อปริมาณขยะที่เกิดขึ้น มิติสันติภาพและยุติธรรมตัวชี้วัดที่ผ่านเกณฑ์การพัฒนามาตรฐานของประเทศทั้งหมด 2 ตัวชี้วัด ได้แก่ จำนวนเจ้าหน้าที่ตำรวจต่อประชากรแสนคน และอัตราการฆ่าตัวตายต่อประชากรแสนคน นอกจากนี้ยังมีตัวชี้วัดในด้านมิติความเป็นหุ้นส่วนพัฒนาผ่านเกณฑ์พัฒนาในระดับที่สูงกว่ามาตรฐาน 2 ตัวชี้วัด ได้แก่ ร้อยละของประชากรที่เข้าถึงอินเทอร์เน็ตและร้อยละภาษีที่ท้องถิ่นจัดเก็บได้ต่อรายได้รวมที่ไม่รวมเงินอุดหนุนและเงินอุดหนุนเฉพาะกิจ



### ตารางที่ 2.1-2 แสดงตัวชี้วัดการพัฒนาประเทศเปรียบเทียบกับจังหวัดสมุทรปราการ

มิติการพัฒนา	ตัวชี้วัด	ประเทศ		สมุทรปราการ		หน่วย
		ปีก่อนหน้า	ปีปัจจุบัน	ปีก่อนหน้า	ปีปัจจุบัน	
การพัฒนาคน	PP_01) ร้อยละประชากรที่อยู่ใต้เส้นความยากจน*	11.38	6.14	0.33	0.56	ร้อยละ
	PP_02) ร้อยละของทารกแรกเกิดที่มีน้ำหนักต่ำกว่าเกณฑ์*	10.19	10.47	11.42	11.71	ร้อยละทารก เกิดมีชีพ
	PP_03) ร้อยละของประชากรที่เจ็บป่วยที่เป็นผู้ป่วยใน*	11.21	11.23	6.51	6.38	ร้อยละ
	PP_04) อัตราส่วนประชากรต่อแพทย์ (คน/แพทย์)*	2,549	2,274	2,231	1,819	คน/แพทย์
	PP_05) อัตราการเข้าเรียนรวมระดับมัธยมศึกษาตอนปลาย และอาชีวศึกษา	76.51	73.70	68.34	67.32	ร้อยละ
	PP_06) จำนวนปีการศึกษาเฉลี่ยประชากรไทยอายุ 15-59 ปี	9.07	9.15	10.12	10.34	ปี
	PP_07) ค่าเฉลี่ยคะแนน o-net มัธยมศึกษาตอนปลาย	33.60	35.29	37.15	37.63	คะแนน
เศรษฐกิจและ ความมั่งคั่ง	PT_01) อัตราการเปลี่ยนแปลงของรายได้เฉลี่ยของ ครัวเรือนในจังหวัด	-0.00	-0.46	-2.50	-6.94	ร้อยละ
	PT_02) อัตราการเปลี่ยนแปลงของผลิตภัณฑ์มวลรวมจังหวัด	4.14	0.68	8.19	-1.45	ร้อยละ
	PT_03) อัตราการว่างงาน*	0.89	0.86	1.64	1.59	ร้อยละ
	PT_04) อัตราส่วนหนี้เฉลี่ยต่อรายได้เฉลี่ยของครัวเรือน*	7.46	6.9	5.28	4.98	เท่า
	PT_05) ผลิตภาพแรงงาน	117,916	121,328	459,657	447,471	ร้อยละ
	PT_06) สัดส่วนปริมาณการใช้ไฟฟ้าภาคครัวเรือนต่อ ประชากร	506.11	548.49	1,175.79	1,281.72	กิโลวัตต์-ชม/คน
	PT_07) สัดส่วนปริมาณน้ำมันเชื้อเพลิงในภาคอุตสาหกรรม ต่อ GPP ภาคอุตสาหกรรม*	598.28	469.42	478.79	493.44	ลิตร/ล้านบาท
	PT_08) ร้อยละผู้อยู่ในระบบประกันสังคมต่อกำลังแรงงาน	23.26	24.93	70.72	70.94	ร้อยละ
	PT_09) ร้อยละของครัวเรือนที่มีบ้านและที่ดินเป็นของตัวเอง	83.11	82.47	39.99	42.05	ร้อยละ
	PT_10) ร้อยละของหมู่บ้านที่ถนนสายหลักใช้การได้ตลอดปี	61.81	65.46	32.07	18.86	ร้อยละ
	PT_11) สัมประสิทธิ์การกระจายรายได้*	0.427	0.432	0.263	0.255	
สิ่งแวดล้อม	PN_01) อัตราการเปลี่ยนแปลงของพื้นที่ป่าในจังหวัด	0.42	0.10	1.72	27.42	ร้อยละ
	PN_02) สัดส่วนปริมาณขยะที่กำจัดถูกต้องต่อปริมาณขยะ ที่เกิดขึ้น	22.46	18.80	78.67	15.60	ร้อยละ
	PN_03) ร้อยละของครัวเรือนที่เข้าถึงน้ำประปา	16.53	16.81	54.72	54.90	ร้อยละ
	PN_04) ร้อยละของประชากรที่ประสบอุทกภัย*	0.18	1.51	0.00	0.00	ร้อยละ
	PN_05) ร้อยละของประชากรที่ประสบภัยแล้ง*	0.00	0.00	0.00	0.00	ร้อยละ
สันติภาพและ ยุติธรรม	PC_01) การแจ้งความคดีชีวิต ร่างกาย เพศ และคดี ประทุษร้ายต่อทรัพย์สิน*	95.67	80.86	94.68	92.50	ต่อแสนคน
	PC_02) จำนวนของประชากรในเรือนจำ*	508.66	502.87	559.85	552.17	ต่อแสนคน
	PC_03) จำนวนเจ้าหน้าที่ตำรวจ	267.98	268.05	392.81	302.18	ต่อแสนคน
	PC_04) อัตราการฆ่าตัวตาย*	6.39	7.08	4.22	4.68	ต่อแสนคน
	PC_05) จำนวนผู้ถูกกักขังที่รอการพิพากษาในสัดส่วนของ ประชากร ในเรือนจำ*	17.71	16.52	30.58	21.06	ร้อยละ
ความเป็น หุ้นส่วนพัฒนา	PS_01) ร้อยละของประชากรที่เข้าถึงอินเทอร์เน็ต	50.80	60.75	74.16	82.88	ร้อยละ
	PS_02) ร้อยละภาษีที่ท้องถิ่นจัดเก็บได้ต่อรายได้รวมที่ไม่ รวมเงินอุดหนุนและเงินอุดหนุนเฉพาะกิจ	11.02	11.56	21.70	22363	ร้อยละ
	PS_03) ความสามารถในการเบิกจ่ายงบประมาณของจังหวัด	70.14	71.87	63.52	49.22	ร้อยละ
	PS_04) สัดส่วนขององค์กรชุมชนต่อประชากรแสนคน	129.32	142.82	16.96	18.74	แห่ง/แสนคน

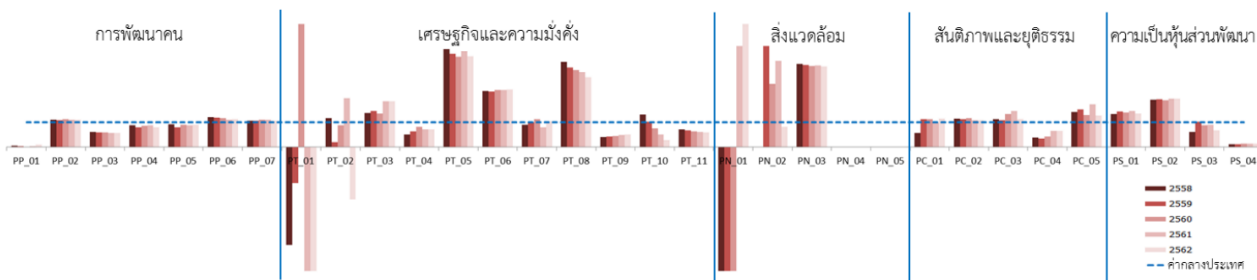
หมายเหตุ \* ตัวชี้วัดที่มีการผกผันข้อมูล

แหล่งที่มา: สำนักงานสภาพัฒนาการเศรษฐกิจและสังคมแห่งชาติ



ผลการวิเคราะห์ตัวชี้วัดการพัฒนาระดับจังหวัด ของจังหวัดสมุทรปราการ ในปี 2564 ดังตารางที่ 2.1-2 พบว่า จังหวัดสมุทรปราการมีตัวชี้วัดที่ผ่านเกณฑ์การพัฒนา จำนวน 18 ตัวชี้วัด และตัวชี้วัดที่ตกเกณฑ์ จำนวน 14 ตัวชี้วัด ซึ่งจะต้องนำประเด็นปัญหาวิเคราะห์สาเหตุ/ปัจจัย และแนวทาง การแก้ไขปัญหา เพื่อกำหนดแนวทางการพัฒนาเชิงยุทธศาสตร์และแผนงาน/โครงการ โดยมีประเด็นปัญหา ที่สำคัญในแต่ละมิติ ดังนี้

ภาพที่ 2.1-1 แสดงตัวชี้วัดการพัฒนาประเทศเปรียบเทียบกับจังหวัดสมุทรปราการ



แหล่งที่มา: สำนักงานสภาพัฒนาการเศรษฐกิจและสังคมแห่งชาติ

### 1) มิติด้านการพัฒนาคน ( People )

แสดงการกระจายผลการพัฒนาและโอกาสสู่คนส่วนใหญ่ของสังคมโดยวัดจากตัวชี้วัดทั้งหมด 7 ตัวชี้วัด มีภาพรวมมิติการพัฒนาคน ร้อยละ 77.24 (ค่ากลางของประเทศ 63.20) จากผลการวิเคราะห์ตัวชี้วัด ทั้งในเชิงปริมาณ เชิงคุณภาพ และตัวชี้วัดที่มีการผูกพันข้อมูล พบว่าตัวชี้วัดที่ผ่านเกณฑ์มาตรฐานการพัฒนาทั้งหมด 5 ตัวชี้วัด คือ ร้อยละของประชากรที่อยู่ใต้เส้นความยากจนเพียง ร้อยละ 0.56 (ค่ากลางของประเทศ ร้อยละ 6.14) ร้อยละของประชากรที่เจ็บป่วยที่เป็นผู้ป่วยภายใน ร้อยละ 6.38 (ค่ากลางของประเทศ ร้อยละ 11.23) จำนวนปีการศึกษาเฉลี่ยประชากรไทยอายุ 15 - 59 ปี เท่ากับ 10.34 ปี (ค่ากลางของประเทศ เท่ากับ 9.15) อัตราส่วนประชากรต่อแพทย์เท่ากับ 1,819 คน/แพทย์ (ค่ากลางของประเทศ เท่ากับ 2,549 คน/แพทย์) และค่าเฉลี่ยคะแนน O - Net มัธยมศึกษาตอนปลายเท่ากับ 37.63 คะแนน (ค่ากลางของประเทศ เท่ากับ 35.29 ในมิตินี้ถึงแม้ในภาพรวมจังหวัดจะมีการพัฒนาสูงกว่าค่ากลางของประเทศ ยังมีตัวชี้วัดที่จังหวัดต้องให้ความสำคัญในเรื่องของการศึกษาและการสาธารณสุข เนื่องจากผลการวิเคราะห์ของตัวชี้วัดไม่ผ่านเกณฑ์การพัฒนา คือ ร้อยละของทารกแรกเกิดที่มีน้ำหนักต่ำกว่าเกณฑ์ ร้อยละ 11.71 (ค่ากลางของประเทศ ร้อยละ 10.47) และอัตราการเข้าเรียนรวมระดับมัธยมศึกษาตอนปลายและอาชีวศึกษา เท่ากับ 62.32 (ค่ากลางของประเทศเท่ากับ 73.70)

### 2) มิติด้านเศรษฐกิจและความมั่งคั่ง ( Prosperity )

แสดงระดับการพัฒนาด้านเศรษฐกิจและความมั่งคั่งโดยวัดจากตัวชี้วัดทั้งหมด 11 ตัวชี้วัด จังหวัดมีภาพรวมมิติเศรษฐกิจและความมั่งคั่งสูงกว่าค่ากลางของประเทศ ร้อยละ 77.24 (ค่ากลางของประเทศ ร้อยละ 63.20) โดยผลการวิเคราะห์ตัวชี้วัด ทั้งในเชิงปริมาณ เชิงคุณภาพ และตัวชี้วัดที่มีการผูกพันข้อมูล ตัวชี้วัดที่ผ่านเกณฑ์การพัฒนามีทั้งหมด 5 ตัวชี้วัด คือ อัตราส่วนหนี้เฉลี่ยต่อรายได้เฉลี่ยของครัวเรือนเท่ากับ 4.98 เท่า (ค่ากลางของประเทศเท่ากับ 6.92 เท่า) ผลิตภาพแรงงานเท่ากับ 447,471 บาท/คน (ค่ากลางของประเทศเท่ากับ 121,328 บาท/คน) สัดส่วนปริมาณการใช้ไฟฟ้าภาคครัวเรือนต่อประชากรเท่ากับ

1,281.72 กิโลวัตต์-ชั่วโมง/คน (ค่ากลางของประเทศเท่ากับ 548.49 กิโลวัตต์-ชั่วโมง/คน) ร้อยละผู้อยู่ในระบบประกันสังคมต่อกำลังแรงงาน ร้อยละ 70.94 (ค่ากลางของประเทศร้อยละ 24.93) และสัมประสิทธิ์การกระจายรายได้ของจังหวัดเท่ากับ 0.358 (ค่ากลางของประเทศเท่ากับ 0.432) ในส่วนของตัวชี้วัดที่ไม่ผ่านเกณฑ์การพัฒนามีทั้งหมด 6 ตัวชี้วัด คือ อัตราการเปลี่ยนแปลงของรายได้เฉลี่ยของครัวเรือนในจังหวัด ร้อยละ -6.94 (ค่ากลางของประเทศ ร้อยละ -0.46) อัตราการเปลี่ยนแปลงของผลิตภัณฑ์มวลรวมของจังหวัด ร้อยละ -1.45 (ค่ากลางของประเทศ ร้อยละ 0.68) อัตราการว่างงาน ร้อยละ 1.59 (ค่ากลางของประเทศ ร้อยละ 0.86) สัดส่วนปริมาณน้ำมันเชื้อเพลิงในภาคอุตสาหกรรมต่อ GPP ภาคอุตสาหกรรมเท่ากับ 493.44 ลิตร/ล้านบาท (ค่ากลางของประเทศเท่ากับ 469.42 ลิตร/ล้านบาท) ร้อยละของครัวเรือนที่มีบ้านและที่ดินเป็นของตนเอง ร้อยละ 42.05 (ค่ากลางของประเทศ ร้อยละ 82.47) และร้อยละของหมู่บ้านที่ถนนสายหลักใช้การได้ตลอดปี ร้อยละ 18.86 (ค่ากลางของประเทศ ร้อยละ 65.46) ซึ่งตัวชี้วัดอัตราการเปลี่ยนแปลงของรายได้เฉลี่ยของครัวเรือนในจังหวัด อัตราการเปลี่ยนแปลงของผลิตภัณฑ์มวลรวมของจังหวัด อัตราการว่างงาน สัดส่วนปริมาณน้ำมันเชื้อเพลิงในภาคอุตสาหกรรมต่อ GPP ภาคอุตสาหกรรม อาจมีสาเหตุมาจาก ครัวเรือนอาจมีสาเหตุมาจากครัวเรือนมีรายได้เฉลี่ยลดลงและผลิตภัณฑ์มวลรวมจังหวัด (GPP) มีการหดตัวต่อเนื่อง จึงส่งผลให้อัตราการว่างงานเพิ่มสูงขึ้น ซึ่งจังหวัดฯ จะต้องให้ความสำคัญและกำหนดยุทธศาสตร์และแผนงาน/โครงการ เพื่อส่งเสริมการค้าและการลงทุนให้เศรษฐกิจมีการเติบโตอย่างต่อเนื่องและมีเสถียรภาพมากขึ้น

### 3) มิติด้านสิ่งแวดล้อม (Planet)

แสดงระดับการพัฒนาด้านทรัพยากรธรรมชาติและสิ่งแวดล้อมโดยพิจารณาจากตัวชี้วัดทั้งหมด 5 ตัวชี้วัด พบว่า จังหวัดสมุทรปราการมีมิติการพัฒนาด้านสิ่งแวดล้อมที่สูงกว่าค่ากลางของประเทศ ร้อยละ 64.57 (ค่ากลางของประเทศ 50.03) โดยมีตัวชี้วัดที่ผ่านเกณฑ์มาตรฐานการพัฒนา 4 ตัวชี้วัด คือ อัตราการเปลี่ยนแปลงของพื้นที่ป่าไม้ในจังหวัด ร้อยละ 27.42 (ค่ากลางของประเทศ ร้อยละ 0.10) ร้อยละของครัวเรือนที่เข้าถึงน้ำประปา ร้อยละ 54.90 (ค่ากลางของประเทศ ร้อยละ 16.81) ร้อยละของประชากรที่ประสบอุทกภัย ร้อยละ 0.00 (ค่ากลางของประเทศ 1.51) และร้อยละของประชากรที่ประสบภัยแล้ง ร้อยละ 0.00 (ค่ากลางของประเทศ 0.00) ส่วนตัวชี้วัดที่ไม่ผ่านเกณฑ์มาตรฐานการพัฒนา คือ สัดส่วนปริมาณขยะกำจัดถูกต้องต่อปริมาณขยะที่เกิดขึ้น ร้อยละ 15.60 (ค่ากลางของประเทศ 18.80) จังหวัดฯ จะต้องให้ความสำคัญกับการรักษาสิ่งแวดล้อมและการอนุรักษ์พลังงาน ซึ่งจะต้องมีแผนงาน/โครงการ ในการลดปริมาณขยะทั้งจากครัวเรือนและอุตสาหกรรม รวมถึงการสร้างเสริมและปลูกจิตสำนึกในการรักษาสิ่งแวดล้อมและการใช้พลังงานอย่างมีประสิทธิภาพสูงสุด

### 4) มิติด้านสันติภาพและยุติธรรม (Peace)

แสดงระดับการพัฒนาด้านสันติภาพและยุติธรรม โดยพิจารณาจากตัวชี้วัดทั้งหมด 5 ตัวชี้วัด จังหวัดสมุทรปราการมีภาพรวมผ่านเกณฑ์มาตรฐานการพัฒนา ร้อยละ 63.93 (ค่ากลางของประเทศ 63.45) จากผลการวิเคราะห์ตัวชี้วัด 5 ตัวชี้วัด พบว่า ตัวชี้วัดที่ผ่านเกณฑ์การพัฒนา คือ จำนวนเจ้าหน้าที่ตำรวจเท่ากับ 302.18 ต่อแสนคน (ค่ากลางของประเทศเท่ากับ 268.05 ต่อแสนคน) และอัตราการฆ่าตัวตายเท่ากับ 4.68 ต่อแสนคน (ค่ากลางของประเทศ 7.08 ต่อแสนคน) ในส่วนของตัวชี้วัดที่ไม่ผ่านเกณฑ์การพัฒนา คือ การแจ้งความคดีชีวิต ร่างกาย เพศ และคดีประทุษร้ายต่อทรัพย์สินเท่ากับ 92.50 ต่อแสนคน (ค่ากลาง





ของประเทศ 80.86 ต่อแสนคน) จำนวนของประชากรในเรือนจำเท่ากับ 552.17 ต่อแสนคน (ค่ากลางของประเทศ 502.87 ต่อแสนคน) และจำนวนผู้ถูกกักขังที่รอการพิพากษาในสัดส่วนของประชากรในเรือนจำร้อยละ 21.06 (ค่ากลางของประเทศ ร้อยละ 16.52) จังหวัดสมุทรปราการจะต้องให้ความสำคัญในด้านความมั่นคงปลอดภัยในชีวิตและทรัพย์สินของประชาชน การให้ความรู้ด้านกฎหมายและกระบวนการยุติธรรมแก่ประชาชนอย่างทั่วถึง รวมทั้งเสริมสร้างความเข้มแข็งของสถาบันครอบครัว ซึ่งเป็นรากฐานที่สำคัญของมนุษย์ ดังนั้นจะต้องมีแผนงาน/โครงการ ในการให้ความรู้ด้านกฎหมายและกระบวนการยุติธรรมให้กับประชากรในจังหวัดสมุทรปราการ ปลุกจิตสำนึกเกี่ยวกับผลร้ายจากการกระทำผิดกฎหมาย เสริมสร้างความเข้มแข็งอบอุ่นในครอบครัว

### 5) มิติด้านความเป็นหุ้นส่วนพัฒนา (Partnership)

แสดงความสามารถของภาครัฐในการให้บริการสาธารณะ การจัดเก็บรายได้ของท้องถิ่น และการบริหารงบประมาณของจังหวัด มิติด้านความเป็นหุ้นส่วน พบว่า จังหวัดสมุทรปราการมีการพัฒนาภาพรวมต่ำกว่าค่ากลางของประเทศ ร้อยละ 41.85 (ค่ากลางของประเทศ 44.68) ซึ่งมีตัวชี้วัดที่ผ่านเกณฑ์มาตรฐานการพัฒนา 2 ตัวชี้วัด คือ ร้อยละของประชากรที่เข้าถึงอินเทอร์เน็ตร้อยละ 82.88 (ค่ากลางของประเทศ ร้อยละ 60.75) และร้อยละภาษีที่ท้องถิ่นจัดเก็บได้ต่อรายได้รวมที่ไม่รวมเงินอุดหนุนและเงินอุดหนุนเฉพาะกิจร้อยละ 22.63 (ค่ากลางของประเทศ ร้อยละ 11.56) และในมิติด้านความเป็นหุ้นส่วนพัฒนา มีตัวชี้วัดที่ไม่ผ่านเกณฑ์มาตรฐาน 2 ตัวชี้วัด คือ ความสามารถในการเบิกจ่ายงบประมาณของจังหวัด ร้อยละ 49.22 (ค่ากลางของประเทศ ร้อยละ 71.87 สัดส่วนองค์กรชุมชนต่อประชากรแสนคน 18.74 แห่ง/แสนคน (ค่ากลางของประเทศ 142.82 แห่ง/แสนคน) ในส่วนของการบริหารผลการเบิกจ่ายส่วนราชการที่รับผิดชอบโครงการลงทุนจะต้องให้ความสำคัญกับการสำรวจหน้างาน การเตรียมความพร้อมของโครงการ และการประชาสัมพันธ์ผู้มีส่วนได้ส่วนเสียเพื่อให้ได้แผนงาน/โครงการที่มีผลการดำเนินงาน/ผลการเบิกจ่ายที่เป็นไปตามแผนงานฯ เนื่องจากการดำเนินโครงการลงทุนประเภทโครงสร้างพื้นฐานในเขตชุมชนเมืองมักจะประสบปัญหาขาดความร่วมมือของประชาชนเข้าร่วมประชาคมแผน เมื่อเข้าไปดำเนินการแล้วอาจเกิดการต่อต้านหรือเรียกร้องให้เพิ่มรูปแบบรายการ รวมทั้งปัญหาหน้างานที่เกิดจากการสำรวจระบบสาธารณูปโภคใต้ดินที่ต้องรื้อย้ายไม่ครบถ้วน ทั้งนี้จังหวัดสมุทรปราการจะต้องส่งเสริมบทบาทและการจัดตั้งองค์กรชุมชนเพิ่มขึ้น

### 6) สำหรับประเด็นที่จังหวัดจะต้องให้ความสำคัญ มีดังนี้

- (1) บริหารจัดการทรัพยากรและสิ่งแวดล้อมให้มีประสิทธิภาพ โดยเฉพาะปัญหาการกัดเซาะชายฝั่ง การจัดการขยะ และมลพิษที่เกิดจากภาคอุตสาหกรรม
- (2) พัฒนาทักษะฝีมือแรงงานให้สอดคล้องกับความต้องการของตลาด
- (3) พัฒนาระบบสาธารณูปโภคเพื่อให้ประชาชนสามารถเข้าถึงบริการได้อย่างสะดวกและทั่วถึง
- (4) ส่งเสริมภาคธุรกิจให้มีศักยภาพในการแข่งขันสามารถรองรับการเปลี่ยนแปลงของเทคโนโลยีดิจิทัลและการกีดกีดทางการค้า
- (5) พัฒนาด้านความมั่นคงและคุณภาพชีวิต รวมทั้งกระบวนการมีส่วนร่วมของประชาชน

## 2.1.2 การวิเคราะห์ข้อมูลตามดัชนีความก้าวหน้าของคน (Human Achievement Index- HAI)

สำนักงานสภาพัฒนาการเศรษฐกิจและสังคมแห่งชาติ (สศช.) ได้จัดทำดัชนีความก้าวหน้าของคน (Human Achievement Index - HAI) ปี 2564 ขึ้น สำหรับใช้เป็นเครื่องมือประเมินความก้าวหน้าของคนในระดับจังหวัดและวิเคราะห์ผลการประเมินความก้าวหน้าของคนด้วยดัชนีดังกล่าว เพื่อจังหวัดต่าง ๆ ได้ทราบถึงลำดับตำแหน่งความก้าวหน้าของคนในจังหวัดซึ่งจะนำไปสู่การพัฒนาและแก้ปัญหาเชิงลึกในประเด็นที่ส่งผลกระทบต่อทั้งเชิงบวกและเชิงลบต่อความก้าวหน้าของคน

ดัชนีความก้าวหน้าของคน ประกอบด้วย ดัชนี 8 ดัชนีย่อย ได้แก่ 1) ดัชนีย่อยด้านสุขภาพ 2) ดัชนีย่อยด้านการศึกษา 3) ดัชนีย่อยด้านชีวิตการทำงาน 4) ดัชนีย่อยด้านเศรษฐกิจ 5) ดัชนีย่อยด้านที่อยู่อาศัยและสภาพแวดล้อม 6) ดัชนีย่อยด้านชีวิตครอบครัวและชุมชน 7) ดัชนีย่อยด้านการคมนาคมและการสื่อสาร และ 8) ดัชนีย่อยด้านการมีส่วนร่วม โดยมีตัวชี้วัดย่อย จำนวน 32 ตัวชี้วัด โดยนำเสนอการวิเคราะห์ข้อมูลตามดัชนีความก้าวหน้าของคนในภาพรวม ความก้าวหน้าและล้าหลังในระดับตัวชี้วัดย่อยที่สำคัญของคนจังหวัดสมุทรปราการ ดังนี้

### 1) สรุปภาพรวมความก้าวหน้าของคนจังหวัดสมุทรปราการ

จังหวัดสมุทรปราการมีดัชนีความก้าวหน้าของคนอยู่ในลำดับที่ 70 ของประเทศ ซึ่งมีค่าดัชนีความก้าวหน้าของคนอยู่ 0.6111 ซึ่งมีค่าต่ำกว่าเมื่อเทียบกับระดับภาคกลาง (0.6579) และต่ำกว่าเมื่อเปรียบเทียบกับระดับประเทศ (0.6411) เมื่อพิจารณาดัชนีย่อย พบว่า ดัชนีย่อยมีค่าสูงกว่าเมื่อเปรียบเทียบกับระดับประเทศ 6 ดัชนีย่อย ได้แก่ ด้านสุขภาพ ด้านการศึกษา ด้านชีวิตการทำงาน ด้านเศรษฐกิจ ด้านชีวิตครอบครัวและชุมชน และด้านการคมนาคมและการสื่อสาร ส่วนดัชนีย่อยที่มีค่าต่ำกว่าเมื่อเปรียบเทียบกับระดับประเทศ มี 2 ดัชนีย่อย ได้แก่ ด้านที่อยู่อาศัยและสภาพแวดล้อม และด้านการมีส่วนร่วม

สำหรับดัชนีย่อยของคนสมุทรปราการซึ่งมีดัชนีความก้าวหน้าอยู่ใน 10 ลำดับแรกของประเทศ มี 2 ดัชนีย่อย ได้แก่ ดัชนีย่อยด้านสุขภาพ (ลำดับที่ 3) ดัชนีย่อยด้านเศรษฐกิจ (ลำดับที่ 7) แต่ในส่วนดัชนีความก้าวหน้า ซึ่งมองในมิติของความล้าหลังนั้นคนสมุทรปราการมีดัชนีย่อยที่มีความล้าหลังติดใน 10 ลำดับของประเทศ 2 ดัชนีย่อย ได้แก่ ด้านการมีส่วนร่วม (ลำดับที่ 77) ด้านที่อยู่อาศัยและสภาพแวดล้อม (ลำดับที่ 76)

จากการเปรียบเทียบดัชนีความก้าวหน้าของคนจังหวัดสมุทรปราการพบว่า ตัวชี้วัด 2 ตัวที่กล่าวมาอยู่ในลำดับต้น ๆ ของประเทศอาจทำให้เห็นว่าคุณภาพชีวิตของคนสมุทรปราการอยู่ในเกณฑ์ที่ดี แต่เมื่อมองดัชนีย่อยที่ติดลำดับความล้าหลังพบว่าคนสมุทรปราการให้ความสำคัญกับการมีส่วนร่วมน้อยที่สุดซึ่งอยู่ลำดับสุดท้ายของประเทศ เป็นเพราะลักษณะความเป็นชุมชนเมืองประชาชนให้ความสำคัญกับการประกอบอาชีพเพื่อหารายได้มากกว่าที่จะให้เวลากับกิจกรรมการมีส่วนร่วมต่าง ๆ ในส่วนของดัชนีย่อยด้านที่อยู่อาศัยและสภาพแวดล้อมซึ่งอยู่ในลำดับที่ 76 นั้น สวนทางกับตัวชี้วัดด้านรายได้ที่ติดลำดับต้น ๆ ของประเทศเช่นกัน คนสมุทรปราการน่าจะมีที่อยู่อาศัยและสภาพแวดล้อมที่ดีด้วย แต่จากข้อมูลพื้นฐานของจังหวัดพบว่า รายได้ที่สูงของจังหวัดสมุทรปราการเกิดจากภาคการผลิตด้านอุตสาหกรรม ทำให้ผลิตภัณฑ์มวลรวมจังหวัดต่อคน (GPP) สูง แต่เมื่อนำข้อมูลจากการสำรวจภาวะการทำงานของประชากรจังหวัดสมุทรปราการมารวมวิเคราะห์พบว่าประชากรในวัยทำงานส่วนใหญ่มีสถานภาพการทำงานเป็นลูกจ้างเอกชน ในสาขาการผลิต และการขายส่งขายปลีกฯ ซึ่งค่าตอบแทนแรงงานไม่สูงมากเมื่อเทียบกับราคาที่อยู่อาศัยที่มีราคาสูงมาก จึงอาจทำให้ไม่สามารถ



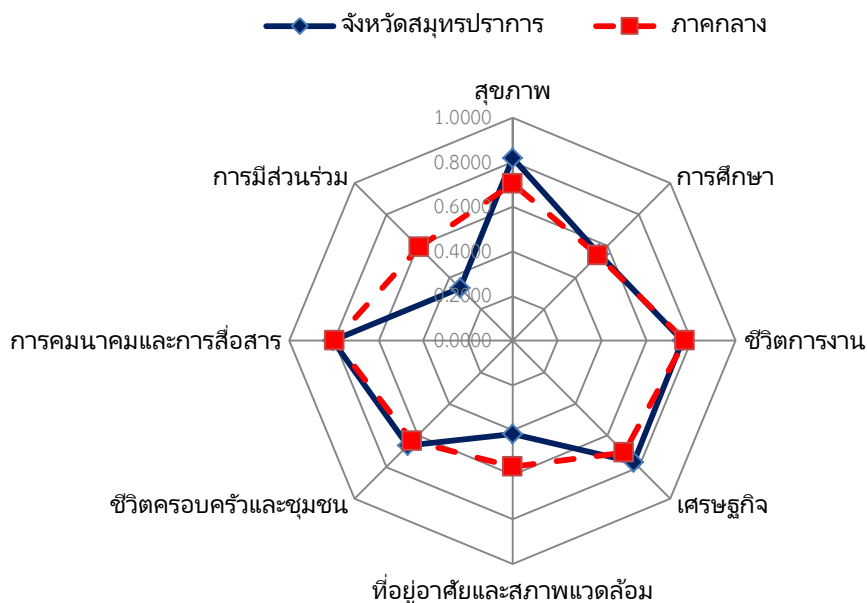
เป็นเจ้าของที่อยู่อาศัยได้ และในส่วนของสภาพแวดล้อมเมื่อจำนวนประชากรมาก การใช้ทรัพยากรต่าง ๆ ย่อมต้องใช้มากตามไปด้วย ส่งผลให้เกิดปัญหาน้ำเสีย ปัญหาขยะ ปัญหามลพิษทางอากาศ เป็นต้น จังหวัดสมุทรปราการต้องเร่งแก้ไขปัญหาเหล่านี้เพื่อให้ดัชนีย่อยทั้ง 2 ด้านมีการพัฒนาในลำดับที่ดีขึ้นไป

ตารางที่ 2.1-3 แสดงการเปรียบเทียบดัชนีความก้าวหน้าระหว่างคนจังหวัดสมุทรปราการกับภาคกลางและประเทศ

ดัชนีย่อย	ลำดับที่ของประเทศ	ค่าดัชนีความก้าวหน้า (ค่า 0-1)		
		จังหวัดสมุทรปราการ	ภาคกลาง	ประเทศ
ภาพรวม HAI	70	0.6111	0.6579 ▼	0.6411 ▼
สุขภาพ	3	0.8179	0.7028 ▲	0.6386 ▲
การศึกษา	20	0.5500	0.5403 ▲	0.5200 ▲
ชีวิตการทำงาน	29	0.7608	0.7722 ▼	0.7406 ▲
เศรษฐกิจ	7	0.7684	0.7078 ▲	0.6637 ▲
ที่อยู่อาศัยและสภาพแวดล้อม	76	0.4173	0.5637 ▼	0.6351 ▼
ชีวิตครอบครัวและชุมชน	30	0.6624	0.6351 ▲	0.6448 ▲
การคมนาคมและการสื่อสาร	17	0.8054	0.7965 ▲	0.7566 ▲
การมีส่วนร่วม	77	0.3323	0.5928 ▼	0.5642 ▼

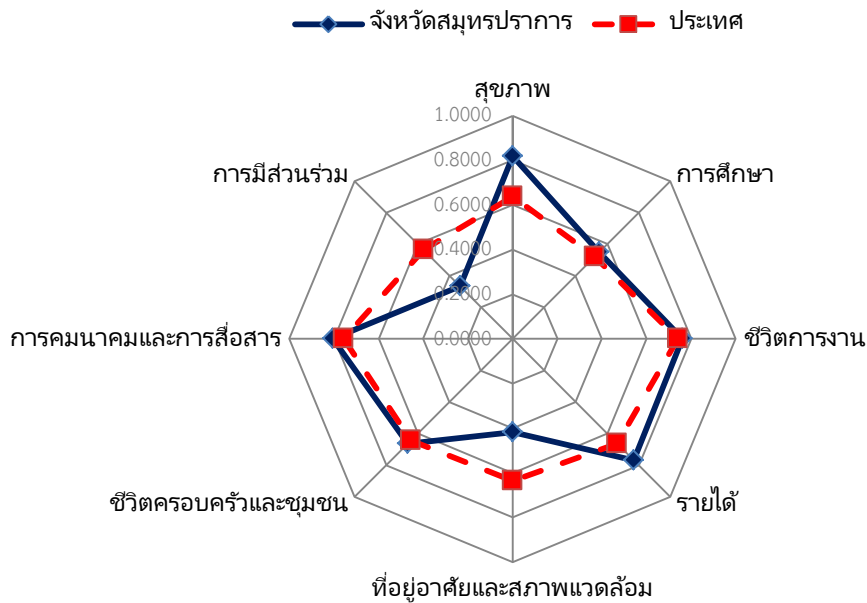
แหล่งที่มา: สำนักงานสภาพัฒนาการเศรษฐกิจและสังคมแห่งชาติ

ภาพที่ 2.1-2 แสดงการเปรียบเทียบดัชนีความก้าวหน้าในแต่ละดัชนีย่อยระหว่างคนจังหวัดสมุทรปราการกับภาคกลาง



แหล่งที่มา: สำนักงานสภาพัฒนาการเศรษฐกิจและสังคมแห่งชาติ

ภาพที่ 2.1-3 แสดงการเปรียบเทียบดัชนีความก้าวหน้าในแต่ละดัชนีย่อยระหว่างคน  
จังหวัดสมุทรปราการกับภาพรวมของประเทศ



แหล่งที่มา: สำนักงานสภาพัฒนาการเศรษฐกิจและสังคมแห่งชาติ

### 2.1.3 ความก้าวหน้าและล้าหลังในระดับตัวชี้วัดของดัชนีย่อยต่าง ๆ ที่สำคัญของคน จังหวัดสมุทรปราการ

#### 1) ตัวชี้วัดของดัชนีย่อยที่มีความก้าวหน้า

##### 1.1) สุขภาพ

- ตัวชี้วัด ร้อยละของประชากรที่เจ็บป่วยที่เป็นผู้ป่วยใน จังหวัดสมุทรปราการ อยู่ในลำดับที่ 3 ของประเทศ ที่มีประชากรเจ็บป่วยน้อยที่สุด คิดเป็น ร้อยละ 6.35 ของประชากรในจังหวัด (ค่ากลางของประเทศ ร้อยละ 10.29)

- ตัวชี้วัด ร้อยละของประชากรที่พิการ จังหวัดสมุทรปราการ อยู่ในลำดับที่ 7 ของประเทศ ที่มีประชากรที่พิการน้อยที่สุด คิดเป็นร้อยละ 2.04 ของประชากรทั้งหมดในจังหวัด (ค่ากลางของประเทศ ร้อยละ 3.18)

- ตัวชี้วัด การฆ่าตัวตายสำเร็จ จังหวัดสมุทรปราการ อยู่ในลำดับที่ 8 ของประเทศที่มีการฆ่าตัวตายสำเร็จน้อยที่สุด คิดเป็นรายต่อประชากรแสนคน 5.27 ของประชากรทั้งหมดในจังหวัด (ค่ากลางของประเทศ ร้อยละ 10.13)

##### 1.2) การศึกษา

- ตัวชี้วัด จำนวนปีการศึกษาเฉลี่ยของประชากรอายุ 15 ปีขึ้นไป จังหวัดสมุทรปราการ อยู่ในลำดับที่ 5 ของประเทศ ที่มีจำนวนปีการศึกษาเฉลี่ยสูงที่สุดของประเทศ มีจำนวนปีการศึกษาเฉลี่ยประมาณ 10.12 ปี (ค่ากลางของประเทศ ร้อยละ 8.93)



### 1.3) ชีวิตการทำงาน

- ตัวชี้วัด ร้อยละของแรงงานที่มีประกันสังคม จังหวัดสมุทรปราการอยู่ในลำดับที่ 6 ของประเทศ ที่แรงงานมีประกันสังคมสูงสุด กล่าวคือมีแรงงานที่เป็นผู้ประกันตนมาตรา 33 มาตรา 39 และมาตรา 40 สูงถึงร้อยละ 84.16 ของผู้มีงานทำทั้งหมดในจังหวัด (แรงงานที่มีประกันสังคมเฉลี่ยของประเทศร้อยละ 62.43) เนื่องจากเป็นจังหวัดที่มีธุรกรรมทางเศรษฐกิจสูง ทั้งด้านอุตสาหกรรมและการบริการ จึงเป็นแหล่งจ้างงานที่สำคัญและส่วนใหญ่เป็นแรงงานในระบบจึงมีหลักประกันทางสังคม

### 1.4) ด้านเศรษฐกิจ

- ตัวชี้วัด ผลิตภัณฑ์มวลรวมต่อหัว จังหวัดสมุทรปราการ อยู่ในลำดับที่ 10 ของประเทศ ที่มีค่าผลิตภัณฑ์มวลรวมต่อหัว 285,173 บาท (ค่ากลางของประเทศ 224,962 บาท)

### 1.4) ชีวิตครอบครัวและชุมชน

- ตัวชี้วัด ร้อยละของผู้สูงอายุที่อยู่ลำพังคนเดียว จังหวัดสมุทรปราการ อยู่ในลำดับที่ 5 ของประเทศ ที่มีผู้สูงอายุอยู่ลำพังคนเดียวน้อยที่สุด ซึ่งมีผู้สูงอายุอยู่ลำพังคนเดียว ร้อยละ 4.27 ของครัวเรือนทั้งหมดในจังหวัด (ค่ากลางของประเทศร้อยละ 8.12)

### 1.5) การคมนาคมและการสื่อสาร

- ตัวชี้วัด ร้อยละของประชากรที่เข้าถึงอินเทอร์เน็ต จังหวัดสมุทรปราการ มีประชากรร้อยละ 94.80 ต่อประชากรทั้งหมดที่เข้าถึงอินเทอร์เน็ต อยู่ในลำดับ 3 ของประเทศ เนื่องจากสมุทรปราการเป็นจังหวัดอยู่ใกล้กรุงเทพฯ และเป็นฐานการผลิตของภาคอุตสาหกรรมที่สำคัญของประเทศ ทำให้มีการติดต่อสื่อสาร และทำธุรกรรมเป็นจำนวนมาก จึงทำการวางโครงข่ายและการให้บริการอินเทอร์เน็ตค่อนข้างทั่วถึงจึงทำให้ประชากรสามารถเข้าถึงอินเทอร์เน็ตในสัดส่วนที่มากกว่าจังหวัดอื่นๆ (ค่ากลางของประเทศร้อยละ 85.27)

## 2) ตัวชี้วัดของดัชนีย่อยที่มีความล้าหลัง

### 2.1) การศึกษา

- ตัวชี้วัด อัตราเด็ก 0 - 5 ปีที่มีพัฒนาการสมวัย จังหวัดสมุทรปราการเป็นจังหวัดที่มีอัตราเด็ก 0 - 5 ปีที่มีพัฒนาการสมวัยน้อยที่สุด ร้อยละ 71.00 อยู่ลำดับที่ 8 ของประเทศ (ค่ากลางของประเทศ 82.55)

### 2.2) ชีวิตการทำงาน

- ตัวชี้วัด อัตราการประสบอันตรายหรือเจ็บป่วยเนื่องจากการทำงานต่อลูกจ้าง 1,000 คน จังหวัดสมุทรปราการเป็นจังหวัดที่มีอัตราการประสบอันตรายหรือเจ็บป่วยเนื่องจากการทำงานสูงสุดของประเทศสูงถึง 13.23 คนต่อลูกจ้าง 1,000 คน อยู่ลำดับที่ 2 ของประเทศ (ค่ากลางของประเทศ 7.67)

### 2.3) ที่อยู่อาศัยและสภาพแวดล้อม

- ตัวชี้วัด ร้อยละของครัวเรือนที่มีที่อยู่อาศัยใช้วัสดุคงทนและเป็นของตนเอง จังหวัดสมุทรปราการ อยู่ในลำดับที่ 5 ของจังหวัดที่มีที่อยู่อาศัยใช้วัสดุคงทนและเป็นของตนเองต่ำสุด โดยมีที่อยู่อาศัยใช้วัสดุคงทนและเป็นของตนเองต่ำสุดเพียงร้อยละ 48.97 เนื่องจากประชากรส่วนใหญ่เป็นแรงงานอพยพเข้ามาทำงานในโรงงานอุตสาหกรรม จึงพักอาศัยภายในโรงงานและเช่าที่อยู่มากกว่าเป็นเจ้าของ



บ้านและที่ดิน ซึ่งจังหวัดสมุทรปราการเป็นเมืองปริมณฑลและเป็นเมืองหลักอุตสาหกรรมขนาดใหญ่ จึงทำให้ที่ดินและอสังหาริมทรัพย์ มีราคาสูงกว่าพื้นที่อื่นๆ (ค่ากลางของประเทศ 73.67)

- ตัวชี้วัด สัดส่วนกำลังติดตั้งไฟฟ้าทดแทนต่อการใช้พลังงานไฟฟ้ารวม กิโลวัตต์ต่อ 1000 กิโลวัตต์ จังหวัดสมุทรปราการเป็นจังหวัดที่มีสัดส่วนกำลังติดตั้งไฟฟ้าทดแทนต่อการใช้พลังงานไฟฟ้ารวม 1.28 กิโลวัตต์ต่อ 1000 กิโลวัตต์ อยู่ในลำดับที่ 5 ของประเทศ (ค่ากลางของประเทศ 62.90 กิโลวัตต์ต่อ 1000 กิโลวัตต์)

- ตัวชี้วัด อัตราโรงเรียนปัญหามลพิษ จังหวัดสมุทรปราการ อยู่ในลำดับที่ 2 ของจังหวัดที่มีอัตราโรงเรียนปัญหามลพิษสูงถึง 5.16 เรื่องต่อประชากรแสน (ค่ากลางของประเทศ 1.16 เรื่องต่อประชากรแสนคน)

#### 2.4) ชีวิตครอบครัวและชุมชน

- ตัวชี้วัด ร้อยละของเด็กและเยาวชนที่เข้าสู่สถานพินิจและคุ้มครองเด็กและเยาวชน จังหวัดสมุทรปราการ อยู่ในลำดับที่ 1 ของประเทศ ที่มีเด็กและเยาวชนที่เข้าสู่สถานพินิจและคุ้มครองเด็กและเยาวชน ร้อยละ 4.86 (ค่าเฉลี่ยของประเทศร้อยละ 2.12)

#### 2.5) การมีส่วนร่วม

- ตัวชี้วัด จำนวนองค์กรชุมชน (ต่อประชากรแสนคน) จังหวัดสมุทรปราการอยู่ในลำดับที่ 3 ของประเทศ ที่มีจำนวนองค์กรชุมชนน้อยที่สุด มีเพียง 60.53 แห่งต่อประชากรแสนคน เนื่องจากเป็นจังหวัดที่มีความเป็นเมืองในระดับสูงหรือเป็นแหล่งอุตสาหกรรม จึงทำให้การรวมกลุ่มกันในรูปขององค์กรชุมชนค่อนข้างน้อย (ค่ากลางของประเทศ 274.84)

- ตัวชี้วัด ร้อยละของครัวเรือนที่เป็นสมาชิกกลุ่ม/องค์กรในท้องถิ่น จังหวัดสมุทรปราการเป็นจังหวัดที่ครัวเรือนที่เป็นสมาชิกกลุ่ม/องค์กรในท้องถิ่นน้อยที่สุดของประเทศ โดยมีครัวเรือนที่เป็นสมาชิกกลุ่ม/องค์กรในท้องถิ่นเพียง ร้อยละ 13.98 อยู่ในลำดับที่ 1 ของประเทศ (ค่ากลางของประเทศ 67.80)

ตารางที่ 2.1-4 แสดงดัชนีความก้าวหน้าจังหวัดสมุทรปราการตามข้อมูลของตัวชี้วัด และลำดับที่ของตัวชี้วัดในระดับประเทศ

มิติ	รายการตัวชี้วัด	หน่วย	ข้อมูลตัวชี้วัด				ลำดับที่			
			2561r	2562r	2563r	2564p	2561r	2562r	2563r	2564p
ด้านสุขภาพ	ทารกแรกเกิดที่มีน้ำหนักต่ำกว่าเกณฑ์	ร้อยละ	12.36	9.96	10.02	10.02	68	46	62	62
	ประชากรที่เจ็บป่วยที่เป็นผู้ป่วยใน	ร้อยละ	6.51	6.57	6.35	6.35	2	3	3	3
	ประชากรที่พิการ	ร้อยละ	1.84	1.91	2.01	2.04	8	7	7	7
	การฆ่าตัวตายสำเร็จ	รายต่อประชากรแสนคน	4.30	4.78	5.27	5.27	8	6	8	8
ด้านการศึกษา	จำนวนปีการศึกษาเฉลี่ยของประชากรอายุ 15 ปีขึ้นไป	ปี	9.49	9.88	10.29	10.12	6	4	3	5
	การเข้าเรียนมัธยมศึกษาตอนปลายและอาชีวศึกษา	ร้อยละ	68.34	67.32	68.75	68.75	62	59	60	60
	เด็ก 0-5 ปีที่มีพัฒนาการสมวัย	ร้อยละ	76.90	73.35	82.11	71.00	55	73	68	70
	คะแนนเฉลี่ยการทดสอบ O-NET ระดับมัธยมศึกษาตอนปลาย	ร้อยละ	37.15	33.85	35.51	35.33	13	12	12	11
ด้านชีวิตการงาน	อัตราการว่างงาน	ร้อยละ	1.64	1.59	2.30	1.99	68	68	62	52
	อัตราการจ้างงานต่ำระดับ	ร้อยละ	0.08	0.08	0.70	0.49	17	23	36	25
	แรงงานที่มีหลักประกันทางสังคม	ร้อยละ	71.00	71.23	67.05	84.16	7	7	6	6
	อัตราการประสบอันตรายหรือเจ็บป่วยเนื่องจากการทำงาน	ต่อลูกจ้าง 1,000 คน	16.06	15.16	13.23	13.23	76	77	76	76
ด้านเศรษฐกิจ	ผลิตภัณฑ์มวลรวมต่อหัว	บาท	366,070	349,898	285,173	285,173	9	9	10	10
	สัดส่วนประชากรยากจน	ร้อยละ	0.05	0.56	0.19	1.08	1	4	3	11
	ครัวเรือนที่มีหนี้สินเพื่อการอุปโภคบริโภค	ร้อยละ	28.13	24.80	31.17	36.93	18	17	26	39
	ดัชนีความไม่เสมอภาคด้านรายจ่าย	ร้อยละ	23.52	21.43	25.46	27.13	1	1	3	11



ตารางที่ 2.1-4 แสดงดัชนีความก้าวหน้าจังหวัดสมุทรปราการตามข้อมูลของตัวชี้วัด  
และลำดับที่ของตัวชี้วัดในระดับประเทศ (ต่อ)

มิติ	รายการตัวชี้วัด	หน่วย	ข้อมูลตัวชี้วัด				ลำดับที่			
			2561r	2562r	2563r	2564p	2561r	2562r	2563r	2564p
ด้านที่อยู่อาศัยและ สภาพแวดล้อม	ครัวเรือนที่มีที่อยู่อาศัยใช้วัสดุคงทนและเป็นของตนเอง	ร้อยละ	40.13	44.13	50.29	48.97	75	72	71	73
	สัดส่วนกำลังติดตั้งไฟฟ้าทดแทนต่อการใช้พลังงานไฟฟ้ารวม	กิโลวัตต์ต่อ 1,000 กิกะวัตต์	1.22	1.23	1.28	1.28	73	73	73	73
	อัตราการร้องเรียนปัญหามลพิษ	เรื่องต่อประชากรแสนคน	5.28	4.31	4.29	5.16	76	76	76	76
	ประชากรที่ประสบภัยพิบัติ	ร้อยละ	0.00	0.00	0.00	2.72	23	17	11	57
ด้านชีวิตครอบครัว และชุมชน	เด็กและเยาวชนที่เข้าสู่สถานพินิจและคุ้มครองเด็กและเยาวชน	ต่อประชากรกลุ่มอายุพันคน	4.97	4.45	5.92	4.86	72	69	74	77
	ครัวเรือนที่มีหัวหน้าครัวเรือนเดี่ยว	ร้อยละ	7.68	9.33	8.61	6.95	53	66	60	27
	ผู้สูงอายุที่อยู่ลำพังคนเดียว	ร้อยละ	2.79	6.11	2.75	4.27	4	17	1	5
	การแจ้งความคดี ชีวิตร่างกาย เพศ และคดีประทุษร้ายต่อทรัพย์	รายต่อประชากรแสนคน	94.68	91.68	88.27	82.94	37	47	48	41
ด้านการคมนาคม และการสื่อสาร	หมู่บ้านที่ถนนสายหลักใช้การได้ตลอดปี	ร้อยละ	55.50	65.72	60.38	55.03	53	33	42	55
	อัตราการตายจากอุบัติเหตุบนท้องถนน	รายต่อประชากรแสนคน	24.06	21.87	20.39	18.50	16	12	14	10
	ประชากรที่มีโทรศัพท์มือถือ	ร้อยละ	95.00	95.00	96.85	96.65	4	4	13	17
	ประชากรที่ใช้อินเทอร์เน็ต	ร้อยละ	74.16	82.88	90.27	94.80	4	4	3	3
ด้านการมีส่วนร่วม	ประชากรที่ไปใช้สิทธิเลือกตั้ง	ร้อยละ	75.17	76.28	76.28	76.28	45	40	40	40
	จำนวนองค์กรชุมชน	แห่งต่อประชากรแสนคน	16.96	60.15	60.01	60.53	76	75	75	75
	ครัวเรือนที่เป็นสมาชิกกลุ่ม/องค์กรในท้องถิ่น	ร้อยละ	17.86	9.36	11.83	13.98	77	77	77	77
	ครัวเรือนที่มีส่วนร่วมทำกิจกรรมสาธารณะของหมู่บ้าน	ร้อยละ	99.33	99.34	98.76	98.18	62	64	64	67

แหล่งที่มา: สำนักงานสภาพัฒนาการเศรษฐกิจและสังคมแห่งชาติ

## 2.1.4 เครื่องมือการวิเคราะห์ทางการบริหาร

### 1) การวิเคราะห์สถานะแวดล้อม (SWOT Analysis)

การวิเคราะห์สภาพแวดล้อมและศักยภาพ หรือการวิเคราะห์สถานะแวดล้อม เป็นเครื่องมือสำคัญในการประเมินสถานการณ์ เพื่อค้นหาจุดแข็งและจุดอ่อนจากสภาพแวดล้อมภายใน รวมทั้งประเมินโอกาสและภัยคุกคามจากภายนอก สำหรับการวิเคราะห์สภาพแวดล้อมและศักยภาพของจังหวัดสมุทรปราการ สามารถกำหนดจุดแข็ง จุดอ่อน โอกาส และภัยคุกคาม ได้ดังนี้

#### 1.1) จุดแข็ง (Strengths)

(1) มีศักยภาพและโอกาสที่ดีทางเศรษฐกิจและธุรกิจ เนื่องจากมีโรงงานอุตสาหกรรมจำนวนมากที่สุดของประเทศ (6,823 แห่ง) นิคมอุตสาหกรรม 4 แห่ง และเป็นฐานการผลิตอุตสาหกรรมต่อเนื่อง เชื่อมโยง (Supply Chain) เช่น อุตสาหกรรมการผลิตชิ้นส่วนยานยนต์/อุตสาหกรรมเครื่องจักร/อุปกรณ์ อุตสาหกรรมผลิตภัณฑ์โลหะ/เคมีภัณฑ์/พลาสติก/ไฟฟ้า/อิเล็กทรอนิกส์ และอุตสาหกรรมแปรรูปอาหารที่สามารถรองรับผลิตผลทางการเกษตร

(2) มีการจดทะเบียนนิติบุคคลอันดับ 3 ของประเทศ (45,528 ราย) รองจากจังหวัดชลบุรี และนนทบุรี มูลค่าทุนจดทะเบียนรวมจำนวน 818,181.69 ล้านบาท

(3) มีโรงงานอุตสาหกรรมต้นแบบที่มีความรับผิดชอบต่อสภาพแวดล้อมชุมชน ด้านความปลอดภัย สุขภาพประชาชน อาชีวอนามัย เป็นแหล่งเรียนรู้ในระดับประเทศและนานาชาติ

(4) มีมูลค่าผลิตภัณฑ์มวลรวมจังหวัด (GPP : Gross Provincial Product) ในปี พ.ศ. 2562 จำนวน 772,498 ล้านบาท สูงเป็นอันดับ 4 ของประเทศ รองจากกรุงเทพมหานคร ชลบุรี และระยอง

โดยมีอัตราการขยายตัวจากปีที่ผ่านมา คิดเป็นร้อยละ -1.45 และมีผลิตภัณฑ์มวลรวมจังหวัด ต่อคน (GPP per capita) จำนวน 349,406 บาท สูงเป็นอันดับ 9 ของประเทศ ซึ่งเอื้อต่อการออม การเข้าถึงแหล่งเงินทุน

(5) มีเส้นทางการคมนาคมที่เชื่อมโยงภูมิภาคต่าง ๆ ของประเทศ อาทิ การขนส่งทางอากาศ ที่เป็น Hub of Southeast Asia การคมนาคมทางบก เช่น ถนนวงแหวนอุตสาหกรรม ถนนกาญจนาภิเษก และมีระบบขนส่งมวลชนที่ทันสมัย เช่น รถไฟฟ้า มีท่าเรือและคลังสินค้า สำหรับรองรับการขนส่งสินค้า ภาคอุตสาหกรรมของจังหวัดไปสู่ท่าเรือน้ำลึกจำนวนมาก

(6) มีความพร้อมของโครงสร้างพื้นฐานด้านสาธารณูปโภค น้ำประปา ไฟฟ้า โทรศัพท์ อินเทอร์เน็ต และสาธารณูปการ

(7) องค์กรปกครองส่วนท้องถิ่นมีความเข้มแข็ง มีความพร้อมด้านบุคลากรและงบประมาณ เอื้อต่อการพัฒนาพื้นที่ รองรับการลงทุนและการขยายตัวของเมืองรวมทั้งการพัฒนาคุณภาพชีวิตประชาชน

(8) มีอัตลักษณ์ทางวัฒนธรรมและประเพณีท้องถิ่น เช่น งานสงกรานต์พระประแดง ของชาวไทยรามัญ ประเพณีรับบัว และมีสถานที่ท่องเที่ยวที่หลากหลาย ได้แก่ แหล่งท่องเที่ยวเชิงประวัติศาสตร์ แหล่งท่องเที่ยวเชิงนิเวศ แหล่งท่องเที่ยวเชิงสันตนาการ ที่นักท่องเที่ยวสามารถท่องเที่ยวได้ตลอดทั้งปี เช่น วัดบางพลีใหญ่ใน สถานตากอากาศบางปู ป้อมพระจุลจอมเกล้า องค์พระสมุทรเจดีย์ เมืองโบราณ พิพิธภัณฑสถานแห่งชาติ ช้างเอราวัณ ฟาร์มจระเข้และสวนสัตว์สมุทรปราการ ตลาดน้ำบางน้ำผึ้ง ตลาดคลองสวน 100 ปี ตลาดโบราณบางพลี การท่องเที่ยวทางน้ำคลองสำโรง และพื้นที่คู้บางกะเจ้าหรือเกาะพะเยา ซึ่งนิตยสารไทม์เอเชีย (Time Asia) ได้ยกย่องให้เป็นแหล่งโอโซนที่ดีที่สุดในเอเชีย รวมทั้งมีแหล่งท่องเที่ยวใหม่ที่มีศักยภาพพร้อมที่จะพัฒนา

(9) เป็นเมืองปริมณฑลที่รองรับการขยายตัวด้านที่อยู่อาศัย ด้านการขนส่งมวลชน และการค้า การลงทุน ส่งผลต่อการขยายตัวทางเศรษฐกิจเพิ่มมากขึ้น

## 1.2 จุดอ่อน (Weaknesses)

(1) มีประชากรแฝง ประมาณ 760,000 คน และแรงงานข้ามชาติ ประมาณ 200,000 คน ส่งผลกระทบต่อการบริหารจัดการด้านสาธารณูปโภค สาธารณูปการ การสาธารณสุข การศึกษา ความมั่นคง และด้านสิ่งแวดล้อม

(2) จังหวัดสมุทรปราการเข้าสู่สังคมผู้สูงอายุ หรือ Aging Society

(3) การพัฒนาที่ไม่สอดคล้องกับผังเมืองส่งผลให้เกิดปัญหาต่างๆ ภายในเมือง เช่น ความเสื่อมโทรมของทรัพยากรธรรมชาติและสิ่งแวดล้อม การขยายตัวชุมชนเมืองและสถานะการเปลี่ยนแปลงการใช้ประโยชน์ที่ดิน ปัญหาน้ำท่วม ปัญหาการสูญเสียพื้นที่ชายฝั่งทะเล ปัญหามลพิษทางน้ำ ปัญหาขยะมูลฝอย มลพิษทางเสียง และมลพิษทางอากาศประชาชนและผู้ประกอบการขาดความตระหนักและมีส่วนร่วมในการอนุรักษ์ทรัพยากรธรรมชาติและสิ่งแวดล้อม ขาดการบูรณาการและการขับเคลื่อนแผนบริหารจัดการด้านทรัพยากรธรรมชาติและสิ่งแวดล้อม แผนลดและขจัดมลพิษที่ต่อเนื่องและเป็นรูปธรรม เช่น การจัดการขยะ การจัดการน้ำเสีย ฯลฯ

(4) การขาดแคลนแรงงานวิชาชีพเฉพาะด้านที่มีทักษะ (Skilled Labor) อาทิ ช่างฝีมือ แรงงานที่มีทักษะการใช้ภาษาสากลและภาษาอาเซียน รวมทั้งปัญหาขาดแคลนแรงงานไร้ฝีมือ





(5) ปัญหาความแตกต่างระหว่างการพัฒนาพื้นที่ของภาคอุตสาหกรรม และเกษตรกรรม ส่งผลให้ประชากรมีช่องว่างทางเศรษฐกิจ และสังคมมากขึ้น

(6) การพัฒนาภาคอุตสาหกรรมในพื้นที่โดยเฉพาะธุรกิจขนาดกลาง ขนาดย่อม ขาดการสนับสนุนการวิจัยและพัฒนา (R&D) และขาดการสร้างนวัตกรรมทางธุรกิจ รวมทั้งการถ่ายทอดเทคโนโลยี (Technology Transfer)

(7) การขยายตัวของภาคอุตสาหกรรม ชุมชนเมืองและความเจริญด้านโครงสร้างพื้นฐาน ประกอบกับที่ดินมีราคาสูง เกษตรกรที่เคยเป็นเจ้าของที่ดินทยอยขายที่ดินให้นายทุน มีการทำการเกษตรส่วนใหญ่ในพื้นที่เช่า ทำให้ภาคการเกษตรลดลงอย่างต่อเนื่อง

### 1.3) โอกาส (Opportunities)

(1) ผังนโยบายการพัฒนาพื้นที่ประเทศไทย ปี พ.ศ. 2600 กำหนดให้จังหวัดสมุทรปราการ เป็นศูนย์กลาง ด้านคมนาคมทางอากาศของเอเชียและระบบโลจิสติกส์ของอาเซียน

(2) ยุทธศาสตร์การพัฒนาภาค เมือง และพื้นที่เศรษฐกิจ ภายใต้แผนพัฒนาเศรษฐกิจ และสังคมแห่งชาติฉบับที่ 13 กำหนดให้ภาคกลางเป็นศูนย์กลางอุตสาหกรรมสีเขียวชั้นนำ ศูนย์กลางการผลิตอาหาร และสินค้าเกษตรปลอดภัยได้มาตรฐานโลก ศูนย์รวมการท่องเที่ยวของเอเชีย และจังหวัดสมุทรปราการ ถูกจัดให้อยู่ในแผนพัฒนาเมืองปริมณฑลเพื่อเป็นศูนย์กลางการบริการและการพาณิชย์ ศูนย์กลางการขนส่ง และโลจิสติกส์ ศูนย์บริการด้านสุขภาพ การศึกษา และเมืองที่อยู่อาศัย

(3) เป็นพื้นที่รองรับการขยายตัวของกรุงเทพมหานครและภาคตะวันออกส่งผลต่อการเจริญเติบโตของจังหวัดด้านการพัฒนาเมือง เช่น การขยายรถไฟฟ้าจำนวนอย่างน้อย 3 สายทาง โดยสายสีม่วง จากกรุงเทพฯสู่จังหวัดสมุทรปราการทั้งฝั่งอำเภอพระประแดง บนถนนสุขสวัสดิ์ และสายสีเหลือง จากลาดพร้าว ผ่านถนนศรีนครินทร์ ถนนเทพารักษ์มาสำโรง ปัจจุบันเปิดใช้งานแล้ว 1 สายทาง ได้แก่ สายสีเขียว ฝั่งอำเภอเมืองสมุทรปราการบนถนนสุขุมวิท รวมทั้งการพัฒนาเส้นทางคมนาคมส่งผลให้การเดินทางสะดวกขึ้น ซึ่งได้เปรียบในการพัฒนาด้านเศรษฐกิจ การค้า การลงทุน การขนส่งสินค้าและบริการ

(4) เป็นที่ตั้งท่าอากาศยานนานาชาติสุวรรณภูมิซึ่งเป็นศูนย์กลางการคมนาคมทางอากาศของประเทศและของภูมิภาคเอเชียตะวันออกเฉียงใต้ ส่งผลให้เกิดการลงทุนในธุรกิจต่อเนื่องหลากหลายสาขา ทั้งภาคการผลิต การค้า การบริการ การศึกษา การท่องเที่ยว และที่อยู่อาศัย โดยเฉพาะอย่างยิ่งมีการพัฒนา กิจกรรมด้านโลจิสติกส์ให้เป็นฮับของภูมิภาคเอเชียตะวันออกเฉียงใต้

(5) การท่องเที่ยวเป็นอุตสาหกรรมบริการที่เป็นกลไกสำคัญในการกระตุ้นเศรษฐกิจ ที่สามารถสร้างห่วงโซ่อุปทานในระบบเศรษฐกิจ เช่น การท่องเที่ยวเชิงนิเวศ เชิงศิลปวัฒนธรรม เชิงประวัติศาสตร์ เชิงสุขภาพ อาทิเช่น กิจกรรมปั่นจักรยานพื้นที่คังบางกระเจ้า และพื้นที่ท่องเที่ยวอื่น ๆ ในจังหวัดสมุทรปราการ

(6) จังหวัดสมุทรปราการมีประชากรแฝงและแรงงานข้ามชาติที่มีศักยภาพ ส่งผลในการเพิ่มผลิตภาพภาคการผลิต การค้าและบริการ ทำให้มีการขับเคลื่อนเศรษฐกิจของจังหวัด

## 1.4) ภัยคุกคาม (Threats)

### (1) ด้านเศรษฐกิจ

(1.1) การชะลอตัวของเศรษฐกิจโลก จากสงครามการค้าและโรคระบาด ส่งผลกระทบต่อภาคอุตสาหกรรมการผลิตสินค้าเพื่อการส่งออก รวมทั้งเศรษฐกิจภาคการค้า การท่องเที่ยวและการบริการที่พึ่งพาเศรษฐกิจโลก

(1.2) นโยบายการค้าเสรีและการรวมกลุ่มเศรษฐกิจในภูมิภาค ทำให้ภาคอุตสาหกรรมการผลิตต้องปรับตัวในสภาวะการณ์ที่มีการแข่งขันสูงเพื่อคงไว้ซึ่งความได้เปรียบเชิงเปรียบเทียบ

(1.3) ค่าจ้างแรงงานในประเทศสูง เมื่อเทียบกับค่าจ้างแรงงานของประเทศเพื่อนบ้านในกลุ่มอาเซียน รวมทั้งนโยบายด้านเศรษฐกิจของประเทศมหาอำนาจ ทำให้ผู้ประกอบการย้ายฐานการผลิต

### (2) ปัญหาภัยคุกคามด้านความมั่นคง อาทิ

(2.1) เป็นแหล่งพักยาเสพติดและมีการแพร่ระบาดในพื้นที่ เนื่องจากเป็นชุมชนเมืองที่มีเขตติดต่อกองทัพ และเป็นทางผ่านเชื่อมโยงไปยังภูมิภาคต่าง ๆ ได้ง่าย

(2.2) แรงงานต่างด้าวที่เข้ามาทำงานและอยู่อาศัย ยังไม่ได้รับการจัดระเบียบเพื่อการควบคุมอย่างมีประสิทธิภาพ

(2.3) ภัยคุกคามรูปแบบใหม่ เช่น ปัญหาการทำประมงผิดกฎหมาย การก่อการร้ายข้ามชาติ สินค้าละเมิดลิขสิทธิ์ อาชญากรรมทางคอมพิวเตอร์

(2.4) การทำลายทรัพยากรธรรมชาติและสิ่งแวดล้อม เช่น การบุกรุกป่าชายเลนและที่สาธารณะ ปัญหาการกัดเซาะชายฝั่ง การเปลี่ยนแปลงสภาพภูมิอากาศ ฝุ่นละอองขนาดเล็ก PM 2.5 ปัญหามลภาวะจากโรงงานอุตสาหกรรมและแหล่งชุมชนที่มีการขยายตัวอย่างรวดเร็ว

### (3) ด้านสังคม

(3.1) ภัยคุกคามด้านสุขภาพ จากการระบาดของโรคติดเชื้อไวรัสโคโรนา 2019 (COVID-19) และโรคอุบัติซ้ำ

(3.2) ปัญหาด้านการจราจรติดขัด จากการขยายตัวของชุมชนเมือง

## 2) การกำหนดยุทธศาสตร์โดยใช้เทคนิค TOWS Matrix

หลังจากที่มีการประเมินสภาพแวดล้อมโดยการวิเคราะห์ SWOT Analysis เพื่อให้เห็นจุดแข็ง (Strength) จุดอ่อน (Weakness) โอกาส (Opportunity) และภัยคุกคาม (Threat) ของจังหวัดสมุทรปราการแล้ว ข้อมูลทั้งหมดที่ได้จากการวิเคราะห์ก็จะถูกนำมาวิเคราะห์ในรูปแบบความสัมพันธ์เชิงเมตริกซ์โดยใช้เทคนิค TOWS Matrix เพื่อกำหนดทางเลือกประเด็นยุทธศาสตร์และนำไปสู่การกำหนดยุทธศาสตร์ต่อไป



ตารางที่ 2.1-5 การกำหนดยุทธศาสตร์โดยใช้เทคนิค (TOWS Matrix)

ปัจจัย ภายใน / ปัจจัย ภายนอก	ปัจจัย ภายใน	S	W
	ปัจจัย ภายนอก	O	T
	O	ทางเลือกเชิงรุก (SO Strategy)	ทางเลือกเชิงแก้ปัญหา (WO Strategy)
	T	ทางเลือกเชิงป้องกัน (ST Strategy)	ทางเลือกเชิงรับ (WT Strategy)

เทคนิค TOWS Matrix สามารถนำมาใช้ในการวิเคราะห์ความสัมพันธ์เชิงไขว้ระหว่างปัจจัยภายในประกอบด้วย จุดแข็ง (S) และจุดอ่อน (W) กับปัจจัยภายนอก ประกอบด้วย โอกาส (O) และภัยคุกคาม (T) ซึ่งจะได้ความสัมพันธ์ทั้งสิ้น 4 คู่

ซึ่งผลของการวิเคราะห์ความสัมพันธ์ในข้อมูลแต่ละคู่ดังกล่าว นำไปสู่ทางเลือกประเด็นการพัฒนา 4 กลุ่ม และสามารถอธิบายได้ดังนี้

ตารางที่ 2.1-6 ทางเลือกประเด็นการพัฒนาทั้ง 4 กลุ่ม

ลำดับ	ทางเลือกประเด็นยุทธศาสตร์	คำอธิบาย
1	เชิงรุก (SO Strategy)	จังหวัดมีจุดแข็ง และสภาพแวดล้อมที่เป็นโอกาสเชิงบวก ดังนั้นสามารถใช้จุดแข็งที่มีอยู่ประสานกับโอกาสให้เป็นประโยชน์อย่างสูงต่อจังหวัดได้
2	เชิงป้องกัน (ST Strategy)	จังหวัดมีจุดแข็ง ขณะเดียวกันก็เจอกับสภาพแวดล้อมที่เป็นภัยคุกคามจากภายนอกที่จังหวัดควบคุมไม่ได้ แต่สามารถใช้จุดแข็งที่มีอยู่ในการป้องกันภัยคุกคามที่มาจากภายนอกได้
3	เชิงแก้ปัญหา (WO Strategy)	จังหวัดมีโอกาสที่จะนำแนวคิดหรือวิธีการใหม่ๆ มาใช้แก้ไขหรือแก้ปัญหาจุดอ่อนที่จังหวัดมีอยู่
4	เชิงรับ (WT Strategy)	จังหวัดเผชิญกับทั้งจุดอ่อนและภัยคุกคามภายนอกที่จังหวัดไม่สามารถควบคุมได้

### 2.1) ทางเลือกเชิงรุก (SO Strategy)

ได้มาจากการนำผลการประเมินสภาพแวดล้อมภายในที่เป็นจุดแข็งและสภาพแวดล้อมภายนอกที่เป็นโอกาสมาพิจารณาร่วมกัน สามารถกำหนดทางเลือกได้ 5 ทางเลือกการพัฒนาเชิงรุก คือ SO1 การพัฒนาภาคอุตสาหกรรมเพื่อการส่งออกสู่ตลาดโลก โดยพัฒนานวัตกรรม และให้ความสำคัญกับการส่งเสริมอุตสาหกรรมสะอาดเป็นมิตรกับสิ่งแวดล้อมให้มากขึ้น รวมทั้งเน้นการเชื่อมโยงการค้าคมนาคมขนส่งและระบบโลจิสติกส์ SO2 สนับสนุนการขยายตลาดการค้าและการลงทุนภาคอุตสาหกรรมการผลิต การค้าและบริการ การพาณิชย์กรรม การท่องเที่ยว และการจัดการระบบโลจิสติกส์เพื่อส่งเสริมห่วงโซ่อุปทานให้

มีความเข้มแข็งและมีความได้เปรียบเชิงเปรียบเทียบในภูมิภาคเอเชียตะวันออกเฉียงใต้ SO3 ส่งเสริมและพัฒนาศักยภาพการจัดการด้านโลจิสติกส์ ระบบสาธารณสุขปศุสัตว์และโครงข่ายคมนาคมเพื่อรองรับการเป็นศูนย์กลางคมนาคมทางอากาศของเอเชียและระบบโลจิสติกส์ของอาเซียน SO4 พัฒนาเครือข่ายธุรกิจเพื่อให้เกิดนวัตกรรมในกระบวนการผลิต การค้าและการบริการ ส่งเสริมห่วงโซ่คุณค่าในระบบเศรษฐกิจ ให้มีความเข้มแข็งรองรับการค้าระดับสากล และ SO5 ส่งเสริมและพัฒนาการท่องเที่ยวเชิงนิเวศ ศาสนา ศิลปวัฒนธรรม ประวัติศาสตร์ วิถีชีวิตชุมชน และสุขภาพ ในแหล่งท่องเที่ยวของจังหวัดสมุทรปราการ และประชาสัมพันธ์ให้เป็นที่รู้จักมากขึ้น ในบรรดานักท่องเที่ยวทั้งชาวไทยและชาวต่างประเทศ

## 2.2) ทางเลือกเชิงป้องกัน (ST Strategy)

ได้มาจากการนำผลการประเมินสภาพแวดล้อมภายในที่เป็นจุดแข็งและสภาพแวดล้อมภายนอกที่เป็นภัยคุกคามมาพิจารณาร่วมกัน แต่จังหวัดสามารถใช้จุดแข็งที่มีอยู่ในการป้องกันภัยคุกคามที่มาจากภายนอกได้ สามารถกำหนดทางเลือกได้ 5 ทางเลือกการพัฒนาเชิงป้องกัน คือ ST1 ส่งเสริมให้นักลงทุนจากต่างประเทศเข้ามาลงทุนใน Cluster อุตสาหกรรมเป้าหมาย เพื่อเพิ่มมูลค่าของห่วงโซ่เศรษฐกิจในพื้นที่ (Value Chain) ขยายการสร้างโอกาส สร้างรายได้ให้กับอุตสาหกรรมที่เกี่ยวข้อง (Supply Chain) และแรงงานในพื้นที่ ST2 สร้างเสริมคุณค่าและมูลค่าศิลปวัฒนธรรม ประเพณีท้องถิ่น ประวัติศาสตร์ และวิถีชุมชนที่เป็นอัตลักษณ์ของแหล่งท่องเที่ยว โดยสร้างความหลากหลายในกิจกรรมการท่องเที่ยว และนันทนาการ รวมทั้งพัฒนาสินค้าและบริการด้านการท่องเที่ยวให้ได้มาตรฐานเป็นที่รู้จักอย่างแพร่หลาย ST3 ส่งเสริมให้มีการบังคับใช้กฎหมายว่าด้วยการผังเมือง การควบคุมอาคารและกฎหมายอื่นที่เกี่ยวข้องอย่างเป็นรูปธรรมเป็นแนวทางในการพัฒนาเมือง เพื่อควบคุมการใช้และพัฒนาที่ดินได้อย่างสอดคล้องกับศักยภาพของพื้นที่อย่างมีประสิทธิภาพ เป็นระเบียบ สวยงาม สะดวกสบาย ปลอดภัย และป้องกันภัยพิบัติ ทรัพยากรธรรมชาติและสิ่งแวดล้อม เพื่อรองรับการขยายตัวของเมืองในอนาคตอย่างยั่งยืน ST4 ส่งเสริมผู้ประกอบการและนักลงทุนให้มีธรรมาภิบาลทางธุรกิจและสิ่งแวดล้อม โดยการนำเอาขยะโรงงานอุตสาหกรรมและเศษวัสดุที่มิใช่แล้ว มาสร้างผลิตภัณฑ์ใหม่เพื่อเพิ่มมูลค่าด้วยนวัตกรรม 3R และการสร้างการมีส่วนร่วมธรรมาภิบาลโรงงานของชุมชน และ ST5 ส่งเสริมการตลาดและการประชาสัมพันธ์ด้านการท่องเที่ยวในกลุ่มนักท่องเที่ยวชาวต่างประเทศ โดยเฉพาะกลุ่มนักท่องเที่ยวจากประเทศในอาเซียนโดยร่วมมือกับภาคเอกชน เพื่อให้จังหวัดสมุทรปราการเป็นเป้าหมายการท่องเที่ยวที่น่าสนใจและคุ้มค่า

## 2.3) ทางเลือกเชิงแก้ปัญหา (WO Strategy)

ได้มาจากการนำผลการประเมินสภาพแวดล้อมภายในที่เป็นจุดอ่อนและสภาพแวดล้อมภายนอกที่เป็นโอกาสมาพิจารณาร่วมกัน เพื่อให้จังหวัดมีโอกาสที่จะนำแนวคิดหรือวิธีการใหม่ ๆ มาใช้ในการแก้ไขปัญหาหรือปิดจุดอ่อนที่มีอยู่ สามารถกำหนดทางเลือกได้ 8 ทางเลือกการพัฒนาเชิงแก้ปัญหา คือ WO1 เน้นการมีส่วนร่วมของประชาชนโดยสร้างเสริมค่านิยมรักถิ่นเพื่อร่วมกันดำรงรักษาอัตลักษณ์และการรักษาความสงบเรียบร้อย ความมั่นคง ปลอดภัยในชีวิตและทรัพย์สินของประชาชน WO2 ลดเหตุปัจจัยคุกคามต่อชีวิตและทรัพย์สินของประชาชนโดยมุ่งเน้นการพัฒนาประสิทธิภาพการบริการประชาชนทั้งด้านสุขภาพกาย สุขภาพจิต และกิจกรรมทางศาสนาทั้งในเชิงคุณภาพและเชิงปริมาณ WO3 เน้นการพัฒนาทักษะฝีมือแรงงานทุกระดับและวิชาชีพเฉพาะด้าน รวมทั้งด้านภาษาสากล และภาษาเพื่อนบ้านให้มีขีดความสามารถในระดับ



สากลเพื่อสร้างโอกาสในการแข่งขัน **WO4** ส่งเสริมกระบวนการจัดการทรัพยากรธรรมชาติให้มีความคุ้มค่า และส่งเสริมกระบวนการมีส่วนร่วมของภาคีทุกภาคส่วนในการอนุรักษ์ ฟื้นฟู ทรัพยากรธรรมชาติ และสิ่งแวดล้อม รวมทั้งสนับสนุนการจัดทำแผนเชิงบูรณาการด้านการบริหารจัดการทรัพยากรธรรมชาติและสิ่งแวดล้อม แผนลดและขจัดมลพิษ โดยดำเนินการอย่างต่อเนื่อง ให้เกิดผลเป็นรูปธรรม **WO5** พัฒนาบุคลากรภาครัฐ ให้มีความรอบรู้ด้านอัตลักษณ์อาเซียน (ภาษา ศาสนา วัฒนธรรม สังคม และชุมชน) รวมทั้งภาษาสากล และเทคโนโลยีสารสนเทศ) **WO6** สร้างเสริมคุณภาพชีวิตของประชาชนให้มีความมั่นคงปลอดภัยในทุก ๆ มิติตามหลักปรัชญาของเศรษฐกิจพอเพียง เพื่อให้หลุดพ้นจากความยากจนอย่างยั่งยืน โดยมุ่งเน้นพัฒนา หมู่บ้านชุมชน และองค์กรภาคประชาชน ให้มีความเข้มแข็ง ปลอดภัย มีความสุข **WO7** ส่งเสริม และสนับสนุนการขับเคลื่อนตามแผนผู้สูงอายุจังหวัดสมุทรปราการให้เกิดผลสำเร็จอย่างจริงจัง และ **WO8** ส่งเสริมการสร้างมูลค่าเพิ่มของสินค้าเกษตร โดยการผลิตและแปรรูปสินค้าเกษตรปลอดภัยได้มาตรฐาน เป็นมิตรกับสิ่งแวดล้อม

#### 2.4) ทางเลือกเชิงรับ (WT Strategy)

ได้มาจากการนำผลการประเมินสภาพแวดล้อมภายในที่เป็นจุดอ่อนและสภาพแวดล้อมภายนอกที่เป็นภัยคุกคามมาพิจารณาร่วมกัน สามารถกำหนดทางเลือกได้ 3 ทางเลือกการพัฒนาเชิงรับ คือ **WT1** สร้างเสริมกระบวนการมีส่วนร่วมทางการเมือง เศรษฐกิจ สังคม และความมั่นคงด้านต่าง ๆ อาทิ ภัยคุกคามรูปแบบใหม่ ปัญหาการทำประมงผิดกฎหมาย การก่อการร้ายข้ามชาติ สินค้าละเมิดลิขสิทธิ์ อาชญากรรมทางคอมพิวเตอร์ รวมทั้งการป้องกันอาชญากรรม ปัญหายาเสพติด ปัญหาสิ่งแวดล้อม โดยเสริมสร้างเครือข่ายองค์กรชุมชนให้มีความเข้มแข็ง **WT2** พัฒนาระบบการบริการประชาชนและการบริหารจัดการที่ดีของหน่วยงานภาครัฐและภาคเอกชน และ **WT3** พัฒนาบุคลากรภาครัฐภาคเอกชน และภาคประชาชนให้มีความรอบรู้เกี่ยวกับประเทศเพื่อนบ้านและทักษะฝีมือแรงงาน รวมทั้งทักษะด้าน ภาษาสากล ภาษาเพื่อนบ้านรองรับประชาคมอาเซียน ASEAN Community

จากทางเลือกที่วิเคราะห์มาทั้งหมด 21 ทางเลือกการพัฒนา สามารถนำมาจัดกลุ่มรวมเป็น ประเด็นการพัฒนาหลักของจังหวัดสมุทรปราการ ประจำปีงบประมาณ พ.ศ. 2566 – 2570 ได้ทั้งสิ้น **5 ประเด็นการพัฒนา** ซึ่งในแต่ละประเด็นการพัฒนาอาจประกอบด้วยทั้งทางเลือกเชิงรุก ทางเลือกเชิงป้องกัน ทางเลือกเชิงแก้ปัญหา และทางเลือกเชิงรับ โดยมีรายละเอียดดังนี้

**(1) ประเด็นยุทธศาสตร์พัฒนาที่ 1** ส่งเสริมอุตสาหกรรมและเกษตรกรรมให้มีศักยภาพเพื่อการแข่งขัน ในระดับสากล และพัฒนาเมืองควบคู่กับการฟื้นฟู อนุรักษ์ทรัพยากรธรรมชาติและสิ่งแวดล้อมอย่างสมดุล (SO1,SO2,ST1,ST4,WO4,WO8)

**(2) ประเด็นการพัฒนาที่ 2** พัฒนาคุณภาพชีวิตประชาชน โดยการจัดการด้านการศึกษา สาธารณสุข ศาสนาศิลปวัฒนธรรม สาธารณูปโภค และสาธารณูปการอย่างเพียงพอ และทั่วถึง (SO3,WO2,WO3,WO7,WT1)

**(3) ประเด็นการพัฒนาที่ 3** ส่งเสริมระบบ Logistics เชื่อมโยงกับภูมิภาคอื่น และเขตเศรษฐกิจ อาเซียน โดยพัฒนาการบริหารจัดการ และปรับปรุงโครงข่ายการคมนาคมขนส่งให้สมบูรณ์ยิ่งขึ้น เพื่อลดต้นทุน และเพิ่มขีดความสามารถในการแข่งขัน (SO1,SO2,SO3)



(4) **ประเด็นการพัฒนาที่** ส่งเสริมกิจกรรมการท่องเที่ยวเชิงนิเวศ ประวัติศาสตร์ ศิลปวัฒนธรรม กีฬาและนันทนาการ โดยการพัฒนาแหล่งท่องเที่ยว ผู้ประกอบการ สินค้าและบริการ รวมทั้งส่งเสริมเทคโนโลยีดิจิทัลเพื่อการท่องเที่ยว (SO2,SO5,ST2)

(5) **ประเด็นการพัฒนาที่ 5** เสริมสร้างความปลอดภัยในชีวิต และทรัพย์สินของประชาชน โดยการพัฒนาาระบบป้องกันและแก้ไขปัญหาภัยคุกคามด้านความมั่นคง รวมทั้งโรคอุบัติใหม่ (WO1,WO2,WO6,WT1)



### ทางเลือกการพัฒนา SO Strategy

- SO1 การพัฒนาภาคอุตสาหกรรมเพื่อการส่งออกสู่ตลาดโลก โดยพัฒนานวัตกรรม และให้ความสำคัญกับการส่งเสริมอุตสาหกรรมสะอาดเป็นมิตรกับสิ่งแวดล้อมให้มากขึ้น รวมทั้งเน้นการเชื่อมโยงการคมนาคมขนส่งและระบบโลจิสติกส์
- SO2 สนับสนุนการขยายตลาดการค้าและการลงทุนภาคอุตสาหกรรมการผลิต การค้าและบริการ การพาณิชย์ การท่องเที่ยว และการจัดการระบบโลจิสติกส์เพื่อส่งเสริมห่วงโซ่อุปทานให้มีความเข้มแข็งและมีความได้เปรียบเชิงเปรียบเทียบในภูมิภาคเอเชียตะวันออกเฉียงใต้
- SO3 ส่งเสริมและพัฒนาศักยภาพการจัดการด้านโลจิสติกส์ ระบบสาธารณูปโภคและโครงสร้างคมนาคมเพื่อรองรับการเป็นศูนย์กลางคมนาคมทางอากาศของเอเชียและระบบโลจิสติกส์ของอาเซียน
- SO4 พัฒนาเครือข่ายธุรกิจเพื่อให้เกิดนวัตกรรมในกระบวนการผลิต การค้าและบริการ ส่งเสริมห่วงโซ่คุณค่าในระบบเศรษฐกิจ ให้มีความเข้มแข็งรองรับการค้าระดับสากล
- SO5 ส่งเสริมและพัฒนาการท่องเที่ยวเชิงนิเวศ ศาสนา ศิลปวัฒนธรรม วิถีชีวิตชุมชน และสุขภาพในแหล่งท่องเที่ยวของจังหวัดสมุทรปราการ และประชาสัมพันธ์ ให้เป็นที่รู้จักมากขึ้น ในบรรดานักท่องเที่ยวทั้งชาวไทยและชาวต่างประเทศ

### ทางเลือกการพัฒนา ST Strategy

- ST1 ส่งเสริมให้นักลงทุนจากต่างประเทศเข้ามาลงทุนใน Cluster อุตสาหกรรมเป้าหมาย เพื่อเพิ่มมูลค่าของห่วงโซ่เศรษฐกิจในพื้นที่ (Value Chain) ขยายการสร้างโอกาส สร้างรายได้ให้กับอุตสาหกรรมที่เกี่ยวข้อง (Supply Chain) และแรงงานในพื้นที่
- ST2 สร้างเสริมคุณค่าและมูลค่าศิลปวัฒนธรรม ประเพณีท้องถิ่น ประวัติศาสตร์และวิถีชุมชนที่เป็นอัตลักษณ์ของแหล่งท่องเที่ยว โดยสร้างความหลากหลายในกิจกรรมการท่องเที่ยวและนันทนาการ รวมทั้งพัฒนาสินค้าและบริการด้านการท่องเที่ยวให้ได้มาตรฐานเป็นที่รู้จักอย่างแพร่หลาย
- ST3 ส่งเสริมให้มีการบังคับใช้กฎหมายว่าด้วยการผังเมือง การควบคุมอาคารและกฎหมายอื่นที่เกี่ยวข้องอย่างเป็นรูปธรรมเป็นแนวทางในการพัฒนาเมือง เพื่อควบคุมการใช้และพัฒนาที่ดินได้อย่างสอดคล้องกับศักยภาพของพื้นที่อย่างมีประสิทธิภาพ เป็นระเบียบ สวยงาม สะดวกสบายปลอดภัย และป้องกันภัยพิบัติ ทรัพยากรธรรมชาติและสิ่งแวดล้อม เพื่อรองรับการขยายตัวของเมืองในอนาคตอย่างยั่งยืน
- ST4 ส่งเสริมผู้ประกอบการและนักลงทุนให้มีธรรมาภิบาลทางธุรกิจและสิ่งแวดล้อม โดยให้นำเอาขยะโรงงานอุตสาหกรรมและเศษวัสดุที่ไม่ใช้แล้ว มาสร้างผลิตภัณฑ์ใหม่เพื่อเพิ่มมูลค่าด้วยนวัตกรรม 3 R และการสร้างการมีส่วนร่วมธรรมาภิบาลโรงงานของชุมชน
- ST5 ส่งเสริมการตลาดและการประชาสัมพันธ์ด้านการท่องเที่ยวในกลุ่มนักท่องเที่ยวชาวต่างประเทศ โดยเฉพาะกลุ่มนักท่องเที่ยวจากประเทศในอาเซียนโดยร่วมมือกับภาคเอกชน เพื่อให้จังหวัดสมุทรปราการเป็นเป้าหมายการท่องเที่ยวที่น่าสนใจและคุ้มค่า

### ทางเลือกการพัฒนา WO Strategy

- WO1 เน้นการมีส่วนร่วมของประชาชนโดยสร้างเสริมค่านิยมรักถิ่นเพื่อร่วมกันดำรงรักษาอัตลักษณ์และการรักษาความสงบเรียบร้อย ความมั่นคง ปลอดภัยในชีวิตและทรัพย์สินของประชาชน
- WO2 ลดเหตุปัจจัยคุกคามต่อชีวิตและทรัพย์สินของประชาชนโดยมุ่งเน้นการพัฒนาประสิทธิภาพการบริการประชาชนทั้งด้านสุขภาพกาย สุขภาพจิต และกิจกรรมทางศาสนาทั้งในเชิงคุณภาพและเชิงปริมาณ
- WO3 เน้นการพัฒนาทักษะฝีมือแรงงานทุกระดับและวิชาชีพเฉพาะด้าน รวมทั้งด้านภาษาสากล และภาษาเพื่อนบ้านให้มีความสามารถในระดับสากลเพื่อสร้างโอกาสในการแข่งขัน
- WO4 ส่งเสริมกระบวนการจัดการทรัพยากรธรรมชาติให้มีความคุ้มค่า และส่งเสริมกระบวนการมีส่วนร่วมของภาคีทุกภาคส่วนในการอนุรักษ์ ฟื้นฟู ทรัพยากรธรรมชาติและสิ่งแวดล้อม รวมทั้งสนับสนุนการจัดทำแผนเชิงบูรณาการด้านการบริหารจัดการทรัพยากรธรรมชาติและสิ่งแวดล้อม แผนลดและขจัดมลพิษ โดยดำเนินการอย่างต่อเนื่อง ให้เกิดผลเป็นรูปธรรม
- WO5 พัฒนาบุคลากรภาครัฐ ให้มีความรอบรู้ด้านอัตลักษณ์อาเซียน (ภาษา ศาสนา วัฒนธรรม สังคม และชุมชน) รวมทั้งภาษาสากลและเทคโนโลยีสารสนเทศ
- WO6 สร้างเสริมคุณภาพชีวิตของประชาชนให้มีความมั่นคงปลอดภัยในทุก ๆ มิติตามหลักปรัชญาของเศรษฐกิจพอเพียง เพื่อให้หลุดพ้นจากความยากจนอย่างยั่งยืน โดยมุ่งเน้นพัฒนาหมู่บ้านชุมชนและองค์กรภาคประชาชน ให้มีความเข้มแข็ง ปลอดภัย มีความสุข
- WO7 ส่งเสริมและสนับสนุนการขับเคลื่อนตามแผนผู้สูงอายุจังหวัดสมุทรปราการให้เกิดผลสำเร็จอย่างจริงจัง
- WO8 ส่งเสริมการสร้างมูลค่าเพิ่มของสินค้าเกษตร โดยการผลิตและแปรรูปสินค้าเกษตรปลอดภัยได้

### ประเด็นการพัฒนา

- ส่งเสริมอุตสาหกรรมและเกษตรกรรมให้มีศักยภาพเพื่อการแข่งขันในระดับสากล และพัฒนาเมืองควบคู่กับการฟื้นฟู อนุรักษ์ทรัพยากรธรรมชาติและสิ่งแวดล้อมอย่างสมดุล (SO1,SO2,ST1,ST4,WO4,WO8)
- พัฒนาคุณภาพชีวิตประชาชน โดยการจัดการด้านการศึกษา สาธารณสุข ศาสนาศิลปวัฒนธรรม สาธารณูปโภคและสาธารณูปการอย่างเพียงพอ และทั่วถึง (SO3,WO2,WO3,WO7,WT1)
- ส่งเสริมระบบ Logistics เชื่อมโยงกับภูมิภาคอื่น และเขตเศรษฐกิจอาเซียน โดยพัฒนาการบริหารจัดการ และปรับปรุงโครงข่ายการคมนาคมขนส่งให้สมบูรณ์ยิ่งขึ้น เพื่อลดต้นทุนและเพิ่มขีดความสามารถในการแข่งขัน (SO1,SO2,SO3)
- ส่งเสริมกิจกรรมการท่องเที่ยวเชิงนิเวศ ประวัติศาสตร์ ศิลปวัฒนธรรม กีฬาและนันทนาการ โดยการพัฒนาแหล่งท่องเที่ยว ผู้ประกอบการ สินค้าและบริการ รวมทั้งส่งเสริมเทคโนโลยีดิจิทัลเพื่อการท่องเที่ยว (SO2,SO5,ST2)
- เสริมสร้างความปลอดภัยในชีวิต และทรัพย์สินของประชาชน โดยการพัฒนาระบบป้องกันและแก้ไขปัญหาภัยคุกคามด้านความมั่นคง รวมทั้งโรคอุบัติใหม่ (WO1,WO2,WO6,WT1)

\*\*\*

ภาพที่ 2.1-4 ความสัมพันธ์ระหว่างทางเลือกการพัฒนา และประเด็นการพัฒนาของจังหวัดสมุทรปราการ ปีงบประมาณ

พ.ศ. 2566 – 2570

## 2.2 เป้าหมายการพัฒนาจังหวัด

### 2.2.1 เป้าหมายการพัฒนาจังหวัดสมุทรปราการ (Vision)

“เมืองอุตสาหกรรมสะอาด เกษตรปลอดภัย ท่องเที่ยวเน้นคุณภาพ  
พัฒนาเมืองและคุณภาพชีวิตที่ดี เป็นมิตรต่อสิ่งแวดล้อม”

### 2.2.2 พันธกิจ (Mission)

- 1) ส่งเสริมภาคอุตสาหกรรมให้เป็นอุตสาหกรรมสะอาดที่อยู่ร่วมกับชุมชน และสิ่งแวดล้อมอย่างยั่งยืน
- 2) ส่งเสริมการเกษตรปลอดภัย เพิ่มมูลค่าสินค้าและเป็นมิตรกับสิ่งแวดล้อม (GAP)
- 3) พัฒนาระบบโครงสร้างพื้นฐาน และพัฒนากำลังคน เพื่อเพิ่มศักยภาพด้าน Logistic เชื่อมโยง Supply Chain ในระบบเศรษฐกิจ การค้า การลงทุน การบริการและการท่องเที่ยว
- 4) เสริมสร้างคุณภาพชีวิตที่ดี มั่นคง ปลอดภัย
- 5) ส่งเสริมการพัฒนาเมืองให้เกิดการฟื้นฟู อนุรักษ์ทรัพยากรธรรมชาติและสิ่งแวดล้อมอย่างสมดุล
- 6) ส่งเสริมการพัฒนากิจกรรมท่องเที่ยวเชิงนิเวศ ประวัติศาสตร์ ศิลปวัฒนธรรม กีฬาและนันทนาการ
- 7) ส่งเสริมการพัฒนางานบริการประชาชน และการบริหารราชการแผ่นดินตามหลักธรรมาภิบาล

### 2.2.3 เป้าประสงค์รวม (Ultimate Goals)

- 1) พัฒนาอุตสาหกรรม และเกษตรกรรม ที่เป็นมิตรกับสิ่งแวดล้อม และมีศักยภาพในการแข่งขัน โดยการเพิ่มผลผลิตที่มีคุณภาพได้มาตรฐาน และฟื้นฟูแหล่งทรัพยากรธรรมชาติให้มีความอุดมสมบูรณ์
- 2) ประชาชนมีคุณภาพชีวิตที่ดี สังคมดี โดยได้รับการศึกษาที่มีคุณภาพและทั่วถึง ได้รับการทางการแพทย์ที่ดี มีหลักประกันความมั่นคงในชีวิตและทรัพย์สิน รวมทั้งมีระบบสาธารณสุขปโภค และสาธารณสุขการที่เพียงพอ
- 3) พัฒนาระบบสาธารณสุขปโภคและโครงสร้างพื้นฐานที่รองรับการพัฒนาเศรษฐกิจการค้า การลงทุน และยกระดับคุณภาพชีวิตประชาชน เช่น ถนนสายหลัก และสายรอง ระบบขนส่งมวลชน ระบบขนส่งทางราง ไฟฟ้า ประปา ระบบเทคโนโลยีดิจิทัล ฯลฯ
- 4) สร้างรายได้จากกิจกรรมการท่องเที่ยวเชิงนิเวศ เชิงประวัติศาสตร์และศิลปวัฒนธรรม กิจกรรมกีฬา และนันทนาการที่มีความหลากหลาย โดยพัฒนาแหล่งท่องเที่ยวและผู้ประกอบการที่ได้รับมาตรฐาน

### 2.2.4 ประเด็นการพัฒนา (Strategic Issues)

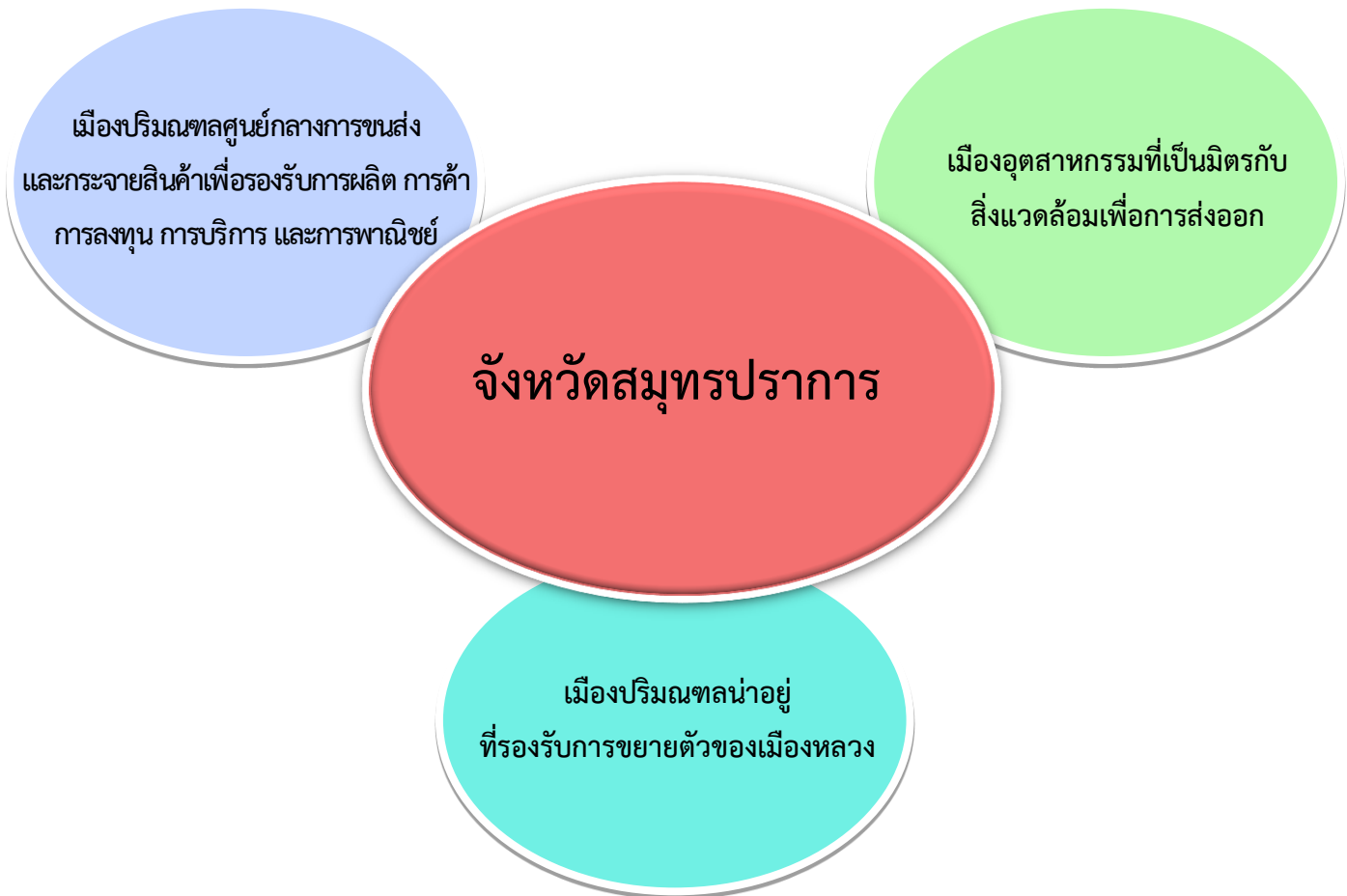
- 1) ส่งเสริมอุตสาหกรรมและเกษตรกรรมให้มีศักยภาพเพื่อการแข่งขันในระดับสากล และพัฒนาเมืองควบคู่กับการฟื้นฟู อนุรักษ์ทรัพยากรธรรมชาติและสิ่งแวดล้อมอย่างสมดุล
- 2) พัฒนาคูณภาพชีวิตประชาชน โดยการจัดการด้านการศึกษา สาธารณสุข ศาสนาศิลปวัฒนธรรม สาธารณูปโภค และสาธารณสุขการอย่างเพียงพอ และทั่วถึง
- 3) ส่งเสริมระบบ Logistics เชื่อมโยงกับภูมิภาคอื่น และเขตเศรษฐกิจอาเซียน โดยพัฒนาการบริหารจัดการ และปรับปรุงโครงข่ายการคมนาคมขนส่งให้สมบูรณ์ยิ่งขึ้น เพื่อลดต้นทุนและเพิ่มขีดความสามารถในการแข่งขัน



- 4) ส่งเสริมกิจกรรมการท่องเที่ยวเชิงนิเวศ ประวัติศาสตร์ ศิลปวัฒนธรรม กีฬาและนันทนาการ โดยการพัฒนาแหล่งท่องเที่ยว ผู้ประกอบการ สินค้าและบริการ รวมทั้งส่งเสริมเทคโนโลยีดิจิทัลเพื่อการท่องเที่ยว
- 5) เสริมสร้างความปลอดภัยในชีวิต และทรัพย์สินของประชาชน โดยการพัฒนาระบบป้องกันและแก้ไขปัญหาภัยคุกคามด้านความมั่นคง รวมทั้งโรคอุบัติใหม่

### 2.2.5 ตำแหน่งการพัฒนาจังหวัดสมุทรปราการ (Positioning)

- 1) เมืองอุตสาหกรรมที่เป็นมิตรกับสิ่งแวดล้อมเพื่อการส่งออก (Eco-Industrial Town)
- 2) เมืองปริมณฑล ศูนย์กลางการขนส่งและกระจายสินค้าเพื่อรองรับการผลิต การค้า การลงทุน การบริการ และการพาณิชย์
- 3) เมืองปริมณฑลหน้าอยู่ ที่รองรับการขยายตัวของเมืองหลวง



ภาพที่ 2.2-1 ตำแหน่งการพัฒนาจังหวัดสมุทรปราการ (Positioning)

## 2.2.6 ความสอดคล้องประเด็นยุทธศาสตร์ เป้าประสงค์ กลยุทธ์ ตัวชี้วัด ค่าเป้าหมาย

ตารางที่ 2.2-1 ความสอดคล้องประเด็นการพัฒนา เป้าประสงค์ กลยุทธ์ ตัวชี้วัด ค่าเป้าหมาย

ประเด็นการพัฒนา	แผนงาน	กลยุทธ์	ตัวชี้วัดของแผนงาน/ค่าเป้าหมาย (ปี 2566)	
1.ส่งเสริมอุตสาหกรรมและเกษตรกรรมให้มีศักยภาพเพื่อการแข่งขันในระดับสากล และพัฒนาเมืองควบคู่กับการฟื้นฟูอนุรักษ์ทรัพยากรธรรมชาติและสิ่งแวดล้อมอย่างสมดุล	1.1 ภาคอุตสาหกรรมมีศักยภาพในการแข่งขันเพิ่มขึ้นภายใต้การดำเนินธุรกิจที่เป็นมิตรกับสิ่งแวดล้อม	1.1.1 สร้างเสริมจิตสำนึกผู้ประกอบการให้รักษาคุณภาพสภาพแวดล้อม รวมทั้งการผลิตสินค้าที่เป็นมิตรต่อสิ่งแวดล้อม	1.1 ร้อยละที่เพิ่มขึ้นของโรงงานอุตสาหกรรมที่ผ่านการรับรองอุตสาหกรรมสีเขียวระดับที่ 1-5 ที่ใบรับรองยังไม่หมดอายุ (ร้อยละ 15)	
		1.1.2 สนับสนุนการป้องกันปัญหามลพิษโดยใช้เทคโนโลยีสะอาด (Clean Technology) และนำของเสียกลับมาใช้ใหม่ตามหลักการ 3 R's (Reuse Reduce Recycle) เพื่อลดต้นทุน	1.2 จำนวนผู้ประกอบการที่ได้รับการรับรองมาตรฐานผลิตภัณฑ์ชุมชน (มผช.) (15 แห่ง)	
		1.1.3 ส่งเสริมและเพิ่มศักยภาพในการแข่งขันของผู้ประกอบการให้สามารถเพิ่มประสิทธิภาพและลดต้นทุนการผลิตได้อย่างยั่งยืน		
	1.2 ส่งเสริมเกษตรกรผลิตสินค้าเกษตรปลอดภัยเป็นมิตรกับสิ่งแวดล้อม	1.2.1 ส่งเสริมการผลิตและแปรรูปสินค้าเกษตรปลอดภัยให้ได้รับการรับรองมาตรฐาน (GAP) 1.2.2 ถ่ายทอดองค์ความรู้ให้เกษตรกรและผู้ประกอบการมีทักษะที่เหมาะสมสามารถนำไปปรับปรุงกระบวนการผลิตให้ได้ผลผลิตที่มีคุณภาพ 1.2.3 ส่งเสริมการบริหารจัดการในพื้นที่เขตเกษตรเศรษฐกิจ (Zoning) โดยเพิ่มศักยภาพด้านพืช ประมงและการเพาะเลี้ยงสัตว์น้ำบริเวณชายฝั่งทะเล 1.2.4 ส่งเสริมการสร้างแบรนด์สินค้าเกษตรที่เป็นอัตลักษณ์ของพื้นที่และการตลาดสินค้าเกษตรปลอดภัยได้มาตรฐาน 1.2.5 ส่งเสริมการสร้างมูลค่าเพิ่มด้วยนวัตกรรมเชิงพาณิชย์และทรัพย์สินทางปัญญา	1.1.4 ส่งเสริมการพัฒนาเมืองอุตสาหกรรมเชิงนิเวศเสริมการพัฒนาเมืองอุตสาหกรรมเชิงนิเวศ	1.3 การยกระดับการพัฒนาเมืองอุตสาหกรรมเชิงนิเวศ จ.สมุทรปราการ (ระดับที่ 1 - 5) (ระดับที่ 3)
			1.2.1 ส่งเสริมการผลิตและแปรรูปสินค้าเกษตรปลอดภัยให้ได้รับการรับรองมาตรฐาน (GAP)	1.4 ร้อยละที่เพิ่มขึ้นของจำนวนเกษตรกรที่ได้รับการรับรองมาตรฐานสินค้าเกษตรปลอดภัย (GAP) (ร้อยละ 5)
			1.2.2 ถ่ายทอดองค์ความรู้ให้เกษตรกรและผู้ประกอบการมีทักษะที่เหมาะสมสามารถนำไปปรับปรุงกระบวนการผลิตให้ได้ผลผลิตที่มีคุณภาพ	1.5 จำนวนผู้ประกอบการที่ผ่านการอบรมพัฒนาศักยภาพ (74 ราย)
			1.2.3 ส่งเสริมการบริหารจัดการในพื้นที่เขตเกษตรเศรษฐกิจ (Zoning) โดยเพิ่มศักยภาพด้านพืช ประมงและการเพาะเลี้ยงสัตว์น้ำบริเวณชายฝั่งทะเล	1.6 จำนวนเกษตรกรเป้าหมายที่ได้รับการส่งเสริมเพิ่มมูลค่าด้วยนวัตกรรมเชิงพาณิชย์และทรัพย์สินทางปัญญา (10 ราย)
			1.2.4 ส่งเสริมการสร้างแบรนด์สินค้าเกษตรที่เป็นอัตลักษณ์ของพื้นที่และการตลาดสินค้าเกษตรปลอดภัยได้มาตรฐาน	
		1.2.5 ส่งเสริมการสร้างมูลค่าเพิ่มด้วยนวัตกรรมเชิงพาณิชย์และทรัพย์สินทางปัญญา	1.7 ร้อยละที่ลดลงของปริมาณขยะมูลฝอยสะสมในพื้นที่ (ร้อยละ 5)	
		1.3 ชุมชนและแหล่งทรัพยากรธรรมชาติได้รับการจัดการคุณภาพด้านสิ่งแวดล้อม โดยการมีส่วนร่วมอย่างเป็นระบบและมีประสิทธิภาพ	1.3.1 ส่งเสริมการจัดการขยะมูลฝอยตาม Roadmap และการแปรรูปขยะมูลฝอยเป็นพลังงาน โดยใช้นวัตกรรมและเทคโนโลยีที่เหมาะสมกับพื้นที่	1.8 ร้อยละของประชาชนที่อยู่อาศัยรอบกองขยะหรือพื้นที่เสี่ยงได้รับการเฝ้าระวังและดูแลด้านสุขภาพ (ร้อยละ 10)
1.3.2 เฝ้าระวังคุณภาพอากาศในพื้นที่วิกฤติและพื้นที่เสี่ยง โดยการประเมินสุขภาพของประชาชน และการถ่ายทอดองค์ความรู้ในการป้องกันตนเอง	1.9 ร้อยละที่เพิ่มขึ้นของแหล่งน้ำได้รับการพัฒนา ปรับปรุงและฟื้นฟูเพื่อเพิ่มปริมาณน้ำต้นทุน (ร้อยละ 20)			
1.3.3 เร่งบูรณะและฟื้นฟูแม่น้ำสายหลักไม่ให้เกิดมลพิษมากกว่าที่เป็นอยู่ โดยการส่งเสริมกระบวนการมีส่วนร่วมจากทุกภาคส่วน	1.10 ร้อยละที่เพิ่มขึ้นของพื้นที่ชายฝั่งทะเลหรือดลิ่งริมคลองได้รับการป้องกัน (ร้อยละ 5)			
1.3.4 สร้างเสริมระบบการป้องกันกัดเซาะชายฝั่ง และการเฝ้าระวังภัยพิบัติทางธรรมชาติ เพื่อป้องกันการกัดเซาะชายฝั่งและการพังทลายของดิน				





ตารางที่ 2.2-1 ความสอดคล้องประเด็นการพัฒนา เป้าประสงค์ กลยุทธ์ ตัวชี้วัด ค่าเป้าหมาย (ต่อ)

ประเด็นการพัฒนา	แผนงาน	กลยุทธ์	ตัวชี้วัดของแผนงาน/ค่าเป้าหมาย (ปี 2566)
		1.3.5 สนับสนุนให้ประชาชนเข้ามาเป็นสมาชิกเครือข่ายการเฝ้าระวังมลพิษสิ่งแวดล้อมในพื้นที่ โดยสร้างความรู้ ความเข้าใจ ความตระหนัก และการมีส่วนร่วมของประชาชน	1.11 ร้อยละที่เพิ่มขึ้นของจำนวนประชาชนที่เข้ามาเป็นสมาชิกอาสาสมัครเครือข่ายเฝ้าระวังคุณภาพสิ่งแวดล้อม (ทสม.) และเครือข่ายอื่นๆ (ร้อยละ 10)
2.พัฒนาคุณภาพชีวิตประชาชน โดยการจัดการด้านการศึกษา สาธารณสุข ศาสนา ศิลปวัฒนธรรม สาธารณูปโภค และสาธารณูปการอย่างเพียงพอ และทั่วถึง	2.1 ประชาชนมีคุณภาพชีวิตที่ดีขึ้น โดยการสร้างกระบวนการมีส่วนร่วมเพื่อให้เกิดความเสมอภาคและความเท่าเทียมกันในสังคม	2.1.1 ส่งเสริมอาชีพและพัฒนาทักษะด้านฝีมือแรงงาน เพื่อยกระดับรายได้ และสร้างโอกาสในการมีงานทำของประชาชน	2.1 ร้อยละที่เพิ่มขึ้นของมูลค่าผลิตภัณฑ์มวลรวมจังหวัด (ร้อยละ 2) 2.2 ร้อยละที่ลดลงของจำนวนการว่างงาน ได้รับการพัฒนาทักษะฝีมือเพื่อเพิ่มทางเลือกในการประกอบอาชีพ (ร้อยละ 5)
		2.1.2 พัฒนาศักยภาพผู้ประกอบการ โดยเพิ่มขีดความสามารถในการแข่งขันทั้งในด้านการผลิตและการค้าพร้อมกับการเสริมสร้างการรวมกลุ่มทางธุรกิจเพื่อให้เกิดความแข็งแกร่ง	2.3 จำนวนผู้ประกอบการได้รับการพัฒนาขีดความสามารถในการแข่งขัน (100 ราย) 2.4 ร้อยละของผู้ประกอบการได้รับการคุ้มครองด้านทรัพย์สินทางปัญญา (ร้อยละ 10)
		2.1.3 ส่งเสริมให้ประชาชน ชุมชน/หมู่บ้านมีการน้อมนำหลักปรัชญาเศรษฐกิจพอเพียงมาปรับใช้ในการดำเนินชีวิตประจำวัน	2.5 ร้อยละที่เพิ่มขึ้นของประชาชนที่มีการน้อมนำหลักปรัชญาของเศรษฐกิจพอเพียงมาใช้ในชีวิตประจำวัน (ร้อยละ 20)
		2.1.4 ส่งเสริมการพัฒนาคุณภาพระบบสาธารณูปโภค สาธารณูปการ และการให้บริการทางการศึกษา การสาธารณสุข การกีฬา ศาสนสถาน ศิลปะและวัฒนธรรม	2.6 จำนวนที่เพิ่มขึ้นของถนนสายหลักและสายรองที่ได้รับการปรับปรุง/ซ่อมแซม (10 สาย) 2.7 ร้อยละที่ลดลงของประชาชนที่เสียชีวิตจากโรคติดต่อ (ร้อยละ 5)
		2.1.5 ยกย่องคุณภาพการศึกษาให้มีความสามารถรองรับการแข่งขันของประเทศโดยมีส่วนร่วมของทุกภาคส่วน	2.8 ร้อยละของนักเรียนทุกกลุ่มการศึกษามีคะแนนผลการทดสอบทางการศึกษาระดับชาติขั้นพื้นฐาน (O-net, N-net, V-net, T-net) เพิ่มขึ้นจากการปีการศึกษาที่ผ่านมา ทุกกลุ่มสาระการเรียนรู้ของค่าเฉลี่ยคะแนน (ร้อยละ 3) 2.9 สัดส่วนการศึกษาสายอาชีวะต่อสายสามัญเพิ่มขึ้น (40:60) 2.10 ผู้เรียนทุกกลุ่มการศึกษามีทักษะและคุณลักษณะในศตวรรษ ที่ 21 (3Rs 8Cs) (ร้อยละ 100)
		2.1.6 ส่งเสริมกระบวนการผลิตและการตลาดสินค้า OTOP ให้ได้มาตรฐานสากล และตอบสนองต่อความต้องการของผู้บริโภค	2.11 ร้อยละที่เพิ่มขึ้นของรายได้จากการจำหน่ายผลิตภัณฑ์ OTOP (ร้อยละ10)
		2.1.7 ส่งเสริมคุณภาพชีวิตของประชาชนรอบโรงงานโดยใช้โรงงานเป็นกลไกในการสนับสนุน	2.12 จำนวนชุมชนรอบโรงงานเป้าหมายที่มีรายได้เพิ่มขึ้น จากการสนับสนุนของโรงงานในแหล่งชุมชน (5 ชุมชน)

ตารางที่ 2.2-1 ความสอดคล้องประเด็นการพัฒนา เป้าประสงค์ กลยุทธ์ ตัวชี้วัด ค่าเป้าหมาย (ต่อ)

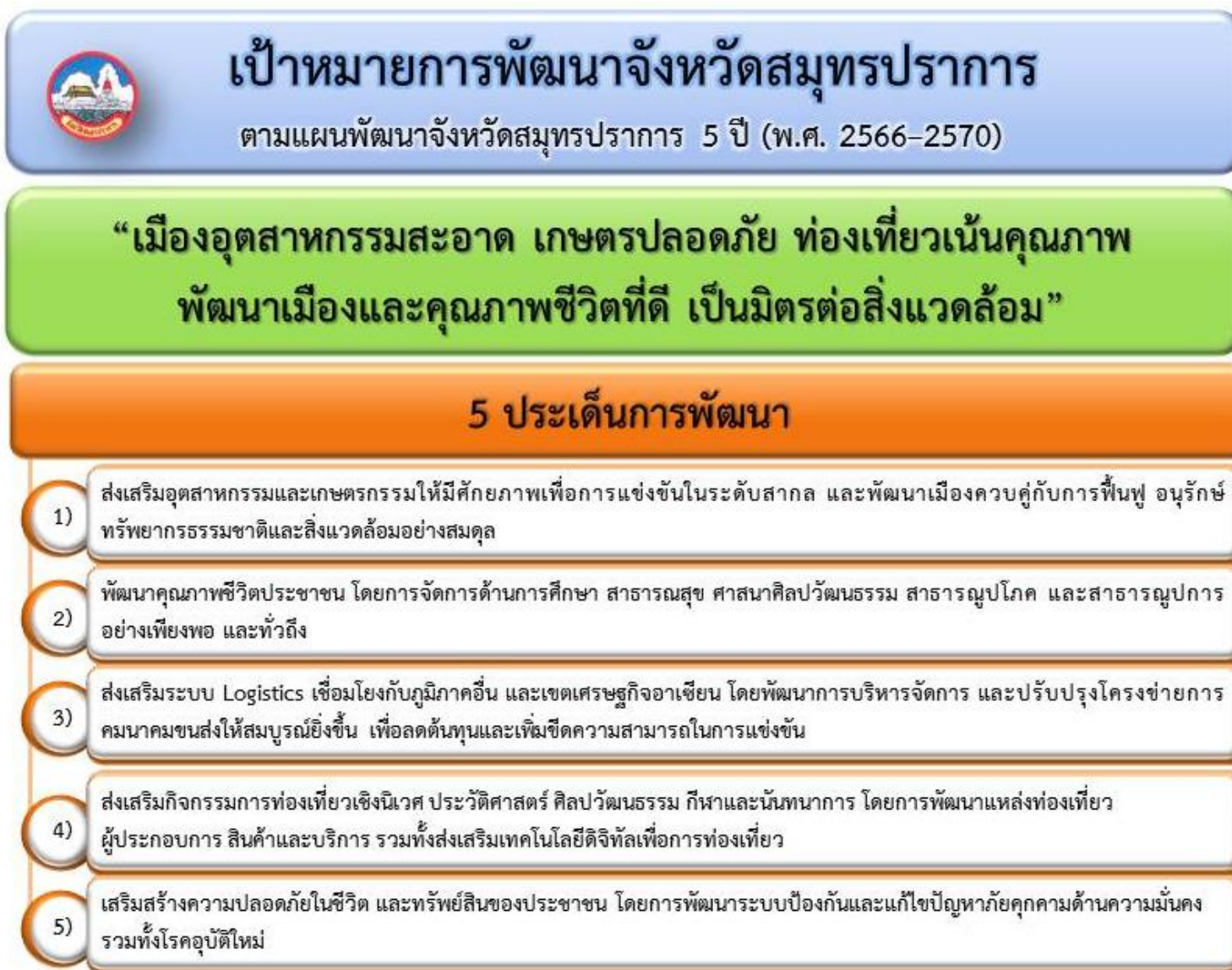
ประเด็นการพัฒนา	แผนงาน	กลยุทธ์	ตัวชี้วัดแผนงาน/ค่าเป้าหมาย (ปี 2566)
3. ส่งเสริมระบบ Logistics เชื่อมโยงกับภูมิภาคอื่น และเขตเศรษฐกิจอาเซียน โดยพัฒนาการบริหารจัดการ และปรับปรุงโครงข่ายการคมนาคมขนส่งให้สมบูรณ์ยิ่งขึ้น เพื่อลดต้นทุน และเพิ่มขีดความสามารถในการแข่งขัน	3.1 เพิ่มขีดความสามารถโครงสร้างพื้นฐานด้านการขนส่งทุกรูปแบบ เพื่อให้สอดคล้องกับการใช้งานของระบบโลจิสติกส์และชุมชน	3.1.1 พัฒนาและปรับปรุง/ซ่อมแซมถนนสายหลัก/สายรอง สะพาน และสิ่งอำนวยความสะดวกด้านการจราจรเพื่อให้ประชาชนสามารถสัญจรและขนส่งสินค้าได้โดยสะดวก	3.1 จำนวนที่เพิ่มขึ้นของถนนสายหลัก/สายรอง และสะพานที่ได้รับการพัฒนาและปรับปรุง/ซ่อมแซม (15 สาย)
		3.1.2 ก่อสร้างและขยายช่องจราจรถนนสายหลักและสายรอง เพื่ออำนวยความสะดวกและเชื่อมโยงโครงข่ายการคมนาคมขนส่งทุกรูปแบบ	
		3.1.3 รณรงค์ และบังคับใช้กฎหมายกับผู้ไร้รถใช้ถนน เพื่อเสริมสร้างวินัยการจราจรและพัฒนาสิ่งอำนวยความสะดวกด้านการจราจรรวมทั้งบริการขนส่งสาธารณะให้ครอบคลุมพื้นที่	3.3 ร้อยละที่เพิ่มขึ้นของปริมาณผู้ใช้บริการระบบขนส่งมวลชน (ร้อยละ 10)
		3.1.4 สนับสนุนการพัฒนาพื้นที่เฉพาะบริเวณโดยรอบสถานีรถไฟฟ้ามหานครสายสีแดงและพื้นที่พัฒนาที่ดินให้เกิดความคุ้มค่า เหมาะสมตามศักยภาพของพื้นที่	
4. ส่งเสริมกิจกรรมการท่องเที่ยวเชิงนิเวศ ประวัติศาสตร์ ศิลปวัฒนธรรม กีฬาและนันทนาการ โดยการพัฒนาแหล่งท่องเที่ยว ผู้ประกอบการ สินค้าและบริการ รวมทั้งส่งเสริมเทคโนโลยีดิจิทัลเพื่อการท่องเที่ยว	4.1 แหล่งท่องเที่ยวได้รับการพัฒนาสิ่งอำนวยความสะดวกให้มีความสอดคล้องกับสภาพแวดล้อมและมีความปลอดภัยต่อนักท่องเที่ยวตามมาตรฐานสากล รวมทั้งสินค้าและบริการด้านการท่องเที่ยวได้รับการพัฒนาให้มีคุณภาพสู่มาตรฐานสากล	4.1.1 พัฒนาสิ่งอำนวยความสะดวกในแหล่งท่องเที่ยวให้เพียงพอและได้มาตรฐานตอบสนองต่อความต้องการของคนทุกกลุ่ม (Tourism for All)	4.1 จำนวนที่เพิ่มขึ้นของผู้ประกอบการ แหล่งท่องเที่ยว กิจกรรมท่องเที่ยว และบริการท่องเที่ยว ที่ได้รับรองมาตรฐานการท่องเที่ยวไทย และมาตรฐานการท่องเที่ยวอาเซียน (5 แห่ง)
		4.1.2 พัฒนาโครงสร้างพื้นฐานเส้นทางสายหลัก และสายรองให้ได้มาตรฐานสามารถเข้าถึงแหล่งท่องเที่ยวได้สะดวก รวดเร็ว และปลอดภัย	
		4.1.3 ส่งเสริมการประชาสัมพันธ์และการตลาดด้านการท่องเที่ยว เชิงประวัติศาสตร์ ศิลปวัฒนธรรม	4.3 ร้อยละที่เพิ่มขึ้นของค่าใช้จ่ายเฉลี่ยของนักท่องเที่ยว (ร้อยละ 10)
		4.1.4 พัฒนาบุคลากรด้านการท่องเที่ยวในอุตสาหกรรมท่องเที่ยวและเครือข่ายทางธุรกิจของผู้ประกอบการให้เข้มแข็งมีความเป็นเจ้าบ้านที่ดี	
		4.1.5 ส่งเสริมการจัดกิจกรรมการท่องเที่ยวและประเพณีวัฒนธรรมท้องถิ่น	
		4.1.6 ส่งเสริมการท่องเที่ยวแบบ One Day Trip	
		4.1.7 พัฒนาทักษะในการผลิตและจำหน่ายสินค้าของชุมชน รวมทั้งเชื่อมโยงสินค้าทางการเกษตร ผลิตภัณฑ์ชุมชน (OTOP) เข้าสู่ภาคธุรกิจบริการท่องเที่ยว	
		4.1.8 พัฒนาคุณภาพและมาตรฐานสินค้าและบริการด้านการท่องเที่ยว อย่างมีมาตรฐานสอดคล้องกับการพัฒนาการท่องเที่ยวอย่างยั่งยืน เพื่อสร้างมูลค่าเพิ่ม รวมทั้งจัดหาช่องทางการจำหน่ายให้สอดคล้องกับความต้องการของผู้บริโภค	



ตารางที่ 2.2-1 ความสอดคล้องประเด็นการพัฒนา เป้าประสงค์ กลยุทธ์ ตัวชี้วัด ค่าเป้าหมาย (ต่อ)

ประเด็นการพัฒนา	แผนงาน	กลยุทธ์	ตัวชี้วัดแผนงาน/ค่าเป้าหมาย (ปี 2566)	
5. เสริมสร้างความปลอดภัยในชีวิต และทรัพย์สินของประชาชน โดยการพัฒนาระบบป้องกันและแก้ไขปัญหาภัยคุกคามด้านความมั่นคง รวมทั้งโรคอุบัติใหม่	5.1 ประชาชนมีความมั่นคงปลอดภัยในชีวิต ร่างกาย และทรัพย์สินจากภัยคุกคามความมั่นคงรูปแบบใหม่ รวมทั้งมีความสามัคคีโดยมีส่วนร่วมบนวิถีทางประชาธิปไตย	5.1.1 สร้างความเข้าใจและตระหนักถึงความสำคัญ รวมทั้งการเข้ามามีส่วนร่วมในการต่อต้านภัยคุกคาม การรักษาความสงบเรียบร้อย และความมั่นคงเพื่อป้องกันและเตรียมการแก้ไขปัญหาของภาคประชาชน	5.1 ร้อยละที่เพิ่มขึ้นของหมู่บ้าน/ชุมชนที่เข้ามาเป็นเครือข่ายการเฝ้าระวังภัยคุกคามด้านความมั่นคง (ร้อยละ 10)	
		5.1.2 สร้างความตระหนักแก่ประชาชนในการดำเนินชีวิตตามวิถีทางประชาธิปไตยในการสร้างความสมานฉันท์และลดความเหลื่อมล้ำในสังคม	5.2 ร้อยละที่ลดลงของหมู่บ้าน/ชุมชนแพร่ระบาดของเสพติดรุนแรง (ร้อยละ 10)	
		5.1.3 ส่งเสริมให้สื่อสารมวลชนเข้ามามีบทบาท ในการปฏิบัติการข่าวสาร สนับสนุนการดำเนินการเพื่อต่อต้านภัยคุกคามและเป็นปัจจัยสนับสนุนความสำเร็จในการป้องกันและแก้ไขปัญหาความมั่นคง	5.3 ร้อยละที่เพิ่มขึ้นของเด็กและเยาวชนที่ได้รับการเสริมสร้างภูมิคุ้มกันเพื่อป้องกันและแก้ไขปัญหาเสพติด (ร้อยละ 2)	
		5.1.4 ส่งเสริมการมีส่วนร่วมแก้ไขปัญหาเสพติดของภาคประชาชนและชุมชน เพื่อเพิ่มประสิทธิภาพในการสกัดกั้น และปราบปรามการค้ายาเสพติดจากประเทศเพื่อนบ้าน	5.4 ร้อยละที่เพิ่มขึ้นของศูนย์ประสานงานอาสาสมัครประชาธิปไตยหมู่บ้าน (ร้อยละ 2)	
		5.1.5 ส่งเสริมการสร้างภูมิคุ้มกันให้กับประชาชนโดยเฉพาะเด็กและเยาวชน		
		5.1.6 ส่งเสริมการสร้างเครือข่ายการข่าวด้านความมั่นคง ด้วยการบูรณาการทุกภาคส่วนในการแลกเปลี่ยนข้อมูลข่าวสาร	5.5 ร้อยละที่เพิ่มขึ้นของประชาชนที่ได้รับการเตรียมความพร้อมในการป้องกันตนเองจากภัยคุกคามด้านต่าง ๆ (ร้อยละ 20)	
	5.2 ประชาชนมีความพร้อมในการเผชิญกับปัญหาสาธารณภัย และภัยพิบัติทุกรูปแบบ		5.2.1 ส่งเสริมให้ภาครัฐ และเอกชนสามารถบริหารจัดการภัยในเชิงรุก ทั้งการแจ้งเตือนภัย การป้องกันภัย การระงับภัย การบรรเทาภัยและการฟื้นฟูผลที่เกิดขึ้น	
			5.2.2 สร้างเสริมองค์ความรู้ในการป้องกันและรับมือสาธารณภัย ภัยพิบัติ และโรคอุบัติใหม่	

## 2.2.7 สรุปภาพรวมการจัดทำแผนของจังหวัดสมุทรปราการ



ภาพที่ 2.2-2 สรุปภาพรวมการจัดทำแผนของจังหวัดสมุทรปราการ

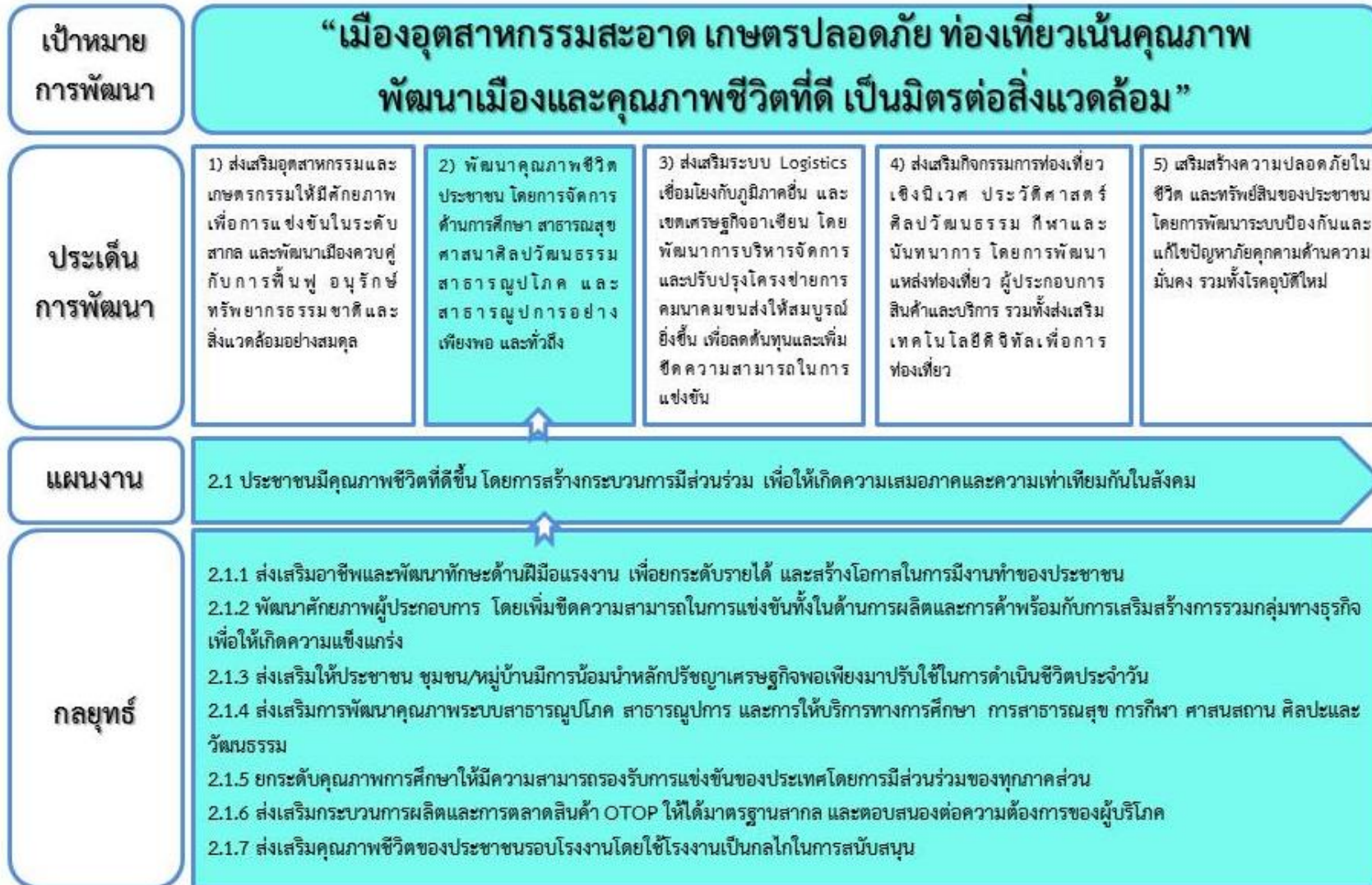


1) ประเด็นการพัฒนาที่ 1 ส่งเสริมอุตสาหกรรมและเกษตรกรรมให้มีศักยภาพเพื่อการแข่งขันในระดับสากล และพัฒนาเมืองควบคู่กับการฟื้นฟู อนุรักษ์ ทรัพยากรธรรมชาติและสิ่งแวดล้อมอย่างสมดุล



ภาพที่ 2.2-3 สรุปภาพรวมประเด็นการพัฒนาที่ 1

2) ประเด็นการพัฒนาที่ 2 พัฒนาคุณภาพชีวิตประชาชน โดยการจัดการด้านการศึกษา สาธารณสุข ศาสนา ศิลปวัฒนธรรม สาธารณูปโภค และสาธารณูปการ อย่างเพียงพอ และทั่วถึง



ภาพที่ 2.2-4 สรุปภาพรวมประเด็นการพัฒนาที่ 2



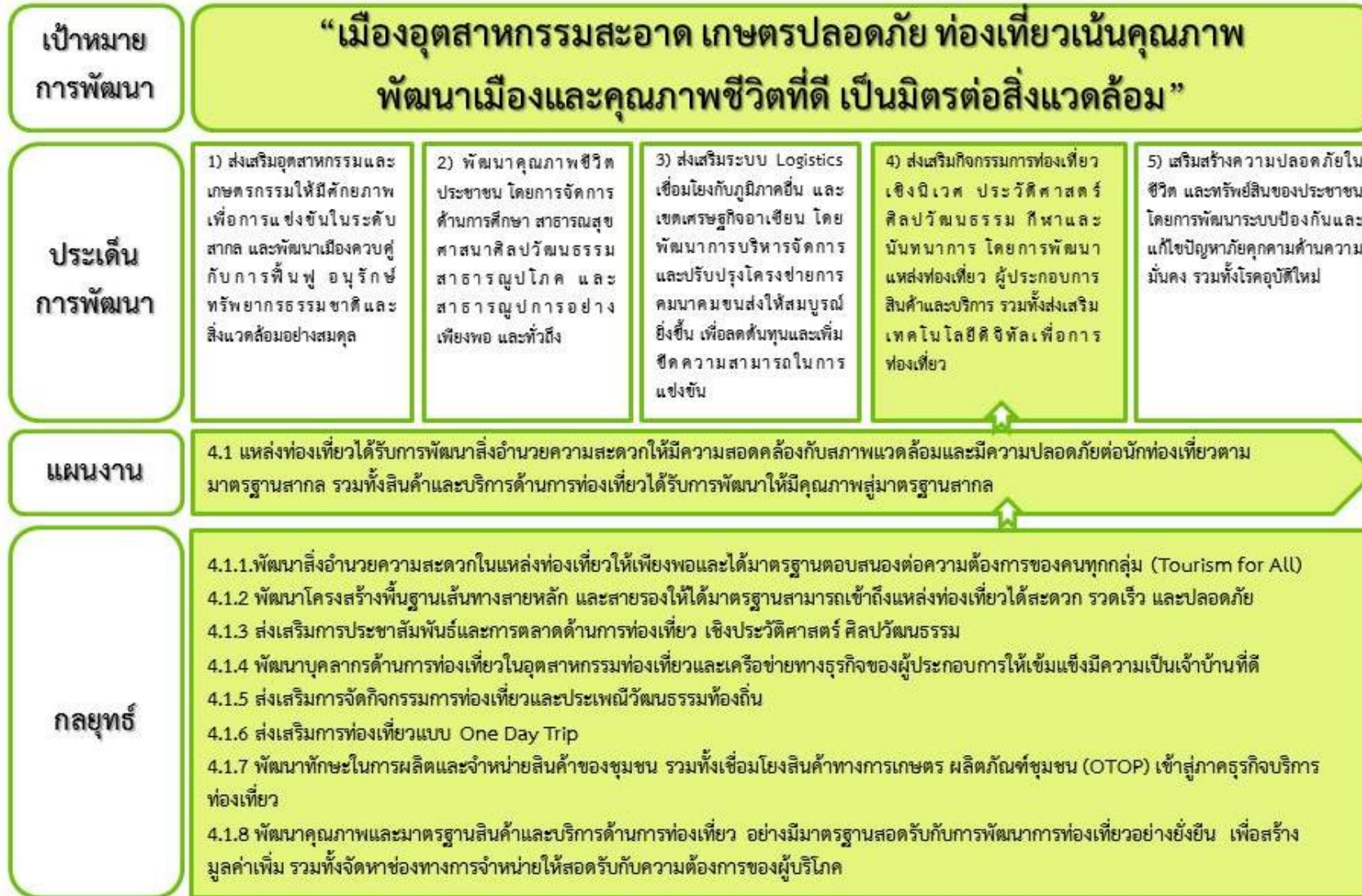


3) ประเด็นการพัฒนาที่ 3 ส่งเสริมระบบ Logistics เชื่อมโยงกับภูมิภาคอื่น และเขตเศรษฐกิจอาเซียน โดยพัฒนาการบริหารจัดการ และปรับปรุงโครงข่ายการคมนาคมขนส่งให้สมบูรณ์ยิ่งขึ้น เพื่อลดต้นทุนและเพิ่มขีดความสามารถในการแข่งขัน



ภาพที่ 2.2-5 สรุปภาพรวมประเด็นการพัฒนาที่ 3

4) ประเด็นการพัฒนาที่ 4 ส่งเสริมกิจกรรมการท่องเที่ยวเชิงนิเวศ ประวัติศาสตร์ ศิลปวัฒนธรรม กีฬาและนันทนาการ โดยการพัฒนาแหล่งท่องเที่ยว ผู้ประกอบการ สินค้าและบริการ รวมทั้งส่งเสริมเทคโนโลยีดิจิทัลเพื่อการท่องเที่ยว



ภาพที่ 2.2-6 สรุปภาพรวมประเด็นการพัฒนาที่ 4



5) ประเด็นการพัฒนาด้านที่ 5 เสริมสร้างความปลอดภัยในชีวิต และทรัพย์สินของประชาชน โดยการพัฒนาระบบป้องกันและแก้ไขปัญหาภัยคุกคามด้านความมั่นคง รวมทั้งโรคอุบัติใหม่



ภาพที่ 2.2-7 สรุปภาพรวมประเด็นการพัฒนาด้านที่ 5

## 2.2.8 ห่วงโซ่มูลค่า (Value Chain)

ประเด็นการพัฒนาที่ 1

ส่งเสริมอุตสาหกรรมและเกษตรกรรมให้มีศักยภาพเพื่อการแข่งขันในระดับสากล และพัฒนาเมืองควบคู่กับการฟื้นฟู อนุรักษ์ทรัพยากร

ภาคอุตสาหกรรมมาธรรมาภิบาลธุรกิจและเป็นมิตรกับสิ่งแวดล้อม					
ต้นน้ำ		กลางน้ำ		ปลายน้ำ	
การวิจัย พัฒนา (R&D) และ ออกแบบผลิตภัณฑ์	การสนับสนุนปัจจัยแวดล้อมที่เอื้อต่อการผลิต	การเพิ่มขีดความสามารถผู้ประกอบการและมีมือแรงงาน	การเพิ่มผลผลิตพัฒนาคุณภาพและลดต้นทุนการผลิต และสร้างมูลค่าเพิ่มในผลิตภัณฑ์	การบริหารจัดการสินค้า (Logistics)	การพัฒนาระบบการตลาด
กิจกรรมหลักที่ 1.2 การพัฒนา สร้างสรรค์นวัตกรรมใหม่ จากวัสดุที่ไม่ใช้แล้วโดยเทคโนโลยีการผลิตที่สะอาด 3R	กิจกรรมหลักที่ 1.4 ส่งเสริมผู้ประกอบการให้มีธรรมาภิบาลทางธุรกิจและสิ่งแวดล้อม	กิจกรรมหลักที่ 1.3 การสร้างและพัฒนาเครือข่ายอุตสาหกรรมรักษ์สิ่งแวดล้อมจังหวัดสมุทรปราการ	กิจกรรมหลักที่ 1.1 ลดการคาร์บอน (Carbon Reduction)	กิจกรรมหลักที่ 3.1 ส่งเสริมและเผยแพร่ผลิตภัณฑ์อุตสาหกรรมและผลิตภัณฑ์ชุมชน	กิจกรรมหลักที่ 2.7 เปิดบ้านโรงงาน (Open house) กลุ่มอุตสาหกรรมพอกหนัง
กิจกรรมหลักที่ 2.1 วางและออกแบบ วางผังพัฒนาพื้นที่เฉพาะ เพื่อป้องกันการกัดเซาะชายฝั่งทะเลสมุทรปราการ	กิจกรรมหลักที่ 1.5 ยกกระดับโรงงานอุตสาหกรรมสีเขียว Green Industry	กิจกรรมหลักที่ 2.20 พัฒนาบุคลากรด้านอุตสาหกรรมเพื่อส่งเสริมความเข้าใจด้านกฎหมายผังเมืองและสิ่งแวดล้อม	กิจกรรมหลักที่ 2.6 อุตสาหกรรมคาร์บอนต่ำ		กิจกรรมหลักที่ 2.22 ทวนสอบและประเมินผลเมืองอุตสาหกรรมเชิงนิเวศ และพัฒนาเครือข่ายอุตสาหกรรมเชิงนิเวศ 15 จังหวัด
กิจกรรมหลักที่ 2.2 สำรวจและ ออกแบบการพัฒนาพื้นที่โดยรอบ สถานีรถไฟฟ้ามหานครเพื่อรองรับระบบขนส่งทางรางในเขตจังหวัดสมุทรปราการ	กิจกรรมหลักที่ 2.3 ส่งเสริมโรงงานอุตสาหกรรมให้มีความรับผิดชอบต่อสังคม และชุมชนอย่างยั่งยืน (CSR Beginner ,CSR - DIW and CSR - DIW Continuous )	กิจกรรมหลักที่ 2.21 ส่งเสริมและยกกระดับเครือข่ายอุตสาหกรรมเชิงนิเวศ 15 จังหวัด	กิจกรรมหลักที่ 2.10 ส่งเสริมมาตรฐาน Leather Working Group (LWG) เพื่อยกระดับการจัดการสิ่งแวดล้อมและผลิตภัณฑ์		

ภาคอุตสาหกรรมมีธรรมาภิบาลธุรกิจและเป็นมิตรกับสิ่งแวดล้อม					
ต้นน้ำ		กลางน้ำ		ปลายน้ำ	
การวิจัย พัฒนา (R&D) และ ออกแบบผลิตภัณฑ์	การสนับสนุนปัจจัยแวดล้อมที่เอื้อต่อการผลิต	การเพิ่มขีดความสามารถผู้ประกอบการและฝีมือแรงงาน	การเพิ่มผลผลิตพัฒนาคุณภาพและลดต้นทุนการผลิต และสร้างมูลค่าเพิ่มในผลิตภัณฑ์	การบริหารจัดการสินค้า (Logistics)	การพัฒนาระบบการตลาด
กิจกรรมหลักที่ 2.15 ศูนย์พัฒนาเมืองอุตสาหกรรมเชิงนิเวศ (Eco Center) ส่วนกลาง	กิจกรรมหลักที่ 2.4 ส่งเสริมการเพิ่มพื้นที่สีเขียว การจัดแนวป้องกันมลพิษ (buffer zone) ในพื้นที่พัฒนาเมือง	กิจกรรมหลักที่ 4.1 ส่งเสริมและเพิ่มขีดความสามารถในการแข่งขันภาคอุตสาหกรรม	กิจกรรมหลักที่ 2.11 ส่งเสริมให้สถานประกอบการนำของเสียมาใช้ประโยชน์ และการพัฒนาธุรกิจรีไซเคิลเพื่อเพิ่มมูลค่าและใช้ประโยชน์จากอุตสาหกรรม		
กิจกรรมหลักที่ 2.16 วิจัยและพัฒนา นวัตกรรมการจัดมลพิษอุตสาหกรรม	กิจกรรมหลักที่ 2.5 พัฒนาเครือข่ายอุตสาหกรรมเชิงนิเวศ (Eco Industry Network) และสร้างการมีส่วนร่วมจังหวัดสมุทรปราการ		กิจกรรมหลักที่ 2.13 ยกระดับอุตสาหกรรมแบบครบวงจร สำหรับอุตสาหกรรมฟอกหนังและผลิตภัณฑ์หนัง		
กิจกรรมหลักที่ 2.17 ศึกษาเพื่อปรับปรุงกฎ ระเบียบ ให้เอื้อต่อการพัฒนาเมืองอุตสาหกรรมเชิงนิเวศ	กิจกรรมหลักที่ 2.8 ยกระดับการกำกับดูแลโรงงานเพื่อการบริหารจัดการด้านสิ่งแวดล้อมและความปลอดภัยที่ดี สำหรับกลุ่มอุตสาหกรรมฟอกหนัง				
กิจกรรมหลักที่ 2.18 พัฒนาโรงงานอุตสาหกรรมเชิงนิเวศ/อุตสาหกรรมสีเขียว จังหวัดสมุทรปราการ	กิจกรรมหลักที่ 2.9 ยกระดับแผนควบคุมภาวะฉุกเฉินโรงงานอุตสาหกรรม นอกเขตพื้นที่นิคมอุตสาหกรรม				

ภาคอุตสาหกรรมมีธรรมาภิบาลธุรกิจและเป็นมิตรกับสิ่งแวดล้อม					
ต้นน้ำ		กลางน้ำ		ปลายน้ำ	
การวิจัย พัฒนา (R&D) และ ออกแบบผลิตภัณฑ์	การสนับสนุนปัจจัยแวดล้อมที่เอื้อต่อ การผลิต	การเพิ่มขีดความสามารถ ผู้ประกอบการและฝีมือแรงงาน	การเพิ่มผลผลิตพัฒนาคุณภาพและ ลดต้นทุนการผลิต และสร้าง มูลค่าเพิ่มในผลิตภัณฑ์	การบริหารจัดการสินค้า (Logistics)	การพัฒนากระบวนการตลาด
กิจกรรมหลักที่ 2.23 การดำเนินงาน ด้านการพัฒนาเมืองอุตสาหกรรมเชิง นิเวศจังหวัดสมุทรปราการ	กิจกรรมหลักที่ 2.12 ส่งเสริมความ เชื่อมโยงอุตสาหกรรมหลักกับชุมชน เพื่อให้เกิดการผลิตในระดับ อุตสาหกรรม (CSV)				
กิจกรรมหลักที่ 2.24 ศึกษาและสำรวจ โครงสร้างพื้นฐาน พื้นที่สีเขียวและการ ใช้ประโยชน์ที่ดิน เพื่อการวางแผนและ ออกแบบเมืองให้น่าอยู่ ประชาชนมี คุณภาพชีวิตที่ดี มีความปลอดภัย	กิจกรรมหลักที่ 2.14 การดำเนินงาน ด้านการพัฒนาเมืองอุตสาหกรรมเชิง นิเวศจังหวัดสมุทรปราการ				
กิจกรรมหลักที่ 4.2 การพัฒนา ผลิตภัณฑ์โดยใช้นวัตกรรมและ ปรับปรุงประสิทธิภาพ ผู้ประกอบการ ขนาดกลางและขนาดย่อม (SMEs) และวิสาหกิจชุมชนเพื่อการปรับตัวสู่วิถี ชีวิตใหม่ (New Normal)	กิจกรรมหลักที่ 2.19 ส่งเสริมการ บริหารจัดการพลังงานและการใช้ พลังงานทดแทนในโรงงาน อุตสาหกรรมเชิงนิเวศ				

การสร้างมูลค่าเพิ่มสินค้าเกษตรปลอดภัยเป็นมิตรกับสิ่งแวดล้อม					
ต้นน้ำ		กลางน้ำ		ปลายน้ำ	
การวิจัย พัฒนา (R&D) และ ออกแบบผลิตภัณฑ์	การพัฒนาปัจจัยพื้นฐานและการ พัฒนาเกษตรกร	การเพิ่มผลผลิตพัฒนาคุณภาพและ ลดต้นทุน	การแปรรูปและสร้างมูลค่าเพิ่ม	การขนส่งและจัดการบริหารสินค้า (Logistics)	การพัฒนาระบบการตลาด
กิจกรรมหลักที่ 6.3 การพัฒนา เกษตรกรรายย่อยในเมือง	กิจกรรมหลักที่ 5.2 ส่งเสริมการผลิต มะม่วงน้ำดอกไม้สมุทรปราการ คุณภาพเชิงการค้า	กิจกรรมหลักที่ 6.1 การเพิ่ม ศักยภาพการผลิตและส่งเสริมการ รับรองมาตรฐานฟาร์มเลี้ยงปลา ให้ได้รับมาตรฐาน GAP กรมประมง เพื่อเพิ่มมูลค่าสินค้าเกษตร	กิจกรรมหลักที่ 5.1 ส่งเสริมการผลิต และ แปรรูปสินค้าข้าวปลอดภัยได้ มาตรฐาน	กิจกรรมหลักที่ 5.11 เชื่อมโยงสินค้า ราคาประหยัด ลดค่าครองชีพ เพื่อ ประชาชนจังหวัดสมุทรปราการ	กิจกรรมหลักที่ 5.8 การส่งเสริมการ บริโภคและการใช้วัตถุดิบสินค้า Q
กิจกรรมหลักที่ 6.4 การพัฒนา ศักยภาพเกษตรกร เพื่อส่งเสริมและ อนุรักษ์สายพันธุ์เปิดปากน้ำ (นวัตกรรมการผลิตตู้ฟักไข่อย่างง่าย)	กิจกรรมหลักที่ 5.3 ส่งเสริมการผลิต มะพร้าวน้ำหอมเพื่อการค้า		กิจกรรมหลักที่ 5.10 ส่งเสริมการ สร้างมูลค่าเพิ่มด้วยนวัตกรรมเชิง พาณิชย์และทรัพย์สินทางปัญญา	กิจกรรมหลักที่ 6.9 การยกระดับ สินค้าด้วยระบบตรวจสอบย้อนกลับ โดยเทคโนโลยีรหัสคิวอาร์ของสินค้า สิ่งบ่งชี้ทางภูมิศาสตร์ของจังหวัด สมุทรปราการ	กิจกรรมหลักที่ 5.9 ร้านอาหาร วัตถุดิบปลอดภัยเลือกใช้สินค้า Q
กิจกรรมหลักที่ 6.5 การพัฒนา ศักยภาพผู้ประกอบการ โรงฆ่าสัตว์ และร้านจำหน่ายเนื้อสัตว์ภายใน จังหวัดสมุทรปราการ	กิจกรรมหลักที่ 5.4 ส่งเสริมการผลิต สมุนไพรและพืชผักปลอดภัยจาก สารพิษ		กิจกรรมหลักที่ 6.7 การพัฒนา ผลิตภัณฑ์และการแปรรูปสินค้า เกษตรเพื่อสร้างมูลค่าเพิ่มด้วย แนวทาง BCG Model		กิจกรรมหลักที่ 5.12 ยกระดับ ผลิตภัณฑ์ปากน้ำสู่ตลาดโลก (เซลล์ แมนปากน้ำ)
กิจกรรมหลักที่ 6.6 การพัฒนา ศักยภาพวิสาหกิจชุมชนต้นแบบ จังหวัดสมุทรปราการ	กิจกรรมหลักที่ 5.5 ส่งเสริมการ เพาะเลี้ยงชันโรงปลอดภัยสร้างรายได้				กิจกรรมหลักที่ 6.8 การตลาดดิจิทัล (Digital Marketing) สำหรับ วิสาหกิจชุมชนจังหวัดสมุทรปราการ



การสร้างมูลค่าเพิ่มสินค้าเกษตรปลอดภัยเป็นมิตรกับสิ่งแวดล้อม					
ต้นน้ำ		กลางน้ำ		ปลายน้ำ	
การวิจัย พัฒนา (R&D) และ ออกแบบผลิตภัณฑ์	การพัฒนาปัจจัยพื้นฐานและการ พัฒนาเกษตรกร	การเพิ่มผลผลิตพัฒนาคุณภาพและ ลดต้นทุน	การแปรรูปและสร้างมูลค่าเพิ่ม	การขนส่งและจัดการบริหารสินค้า (Logistics)	การพัฒนาระบบการตลาด
	กิจกรรมหลักที่ 5.6 ส่งเสริมการผลิต พลาสติกให้ได้มาตรฐาน GAP เพื่อ เชื่อมโยงการยื่นขอใช้ตรา GI พลาสติก บางบ่อ				กิจกรรมหลักที่ 6.10 จัดงาน “ปลา สลิดบางบ่อ ออนไลน์ทั่วโลก”
	กิจกรรมหลักที่ 5.7 พัฒนาศักยภาพ ผู้ประกอบการโรงฆ่าสัตว์และร้าน จำหน่ายเนื้อสัตว์ภายในจังหวัด สมุทรปราการ				กิจกรรมหลักที่ 6.11 จัดงาน "การ จัดงานมหกรรมมะม่วงน้ำดอกไม้ และของดีเมืองปากน้ำ"
	กิจกรรมหลักที่ 6.2 การยกระดับการ ผลิตสินค้าเกษตรปลอดภัยได้ มาตรฐานด้านพืช (มะม่วงน้ำดอกไม้ ข้าว กล้วยน้ำว่า ชันโรง สมุนไพรและ พืชผัก)				กิจกรรมหลักที่ 6.12 อำนาจการ และติดตามผลการดำเนินงาน

ชุมชนและแหล่งทรัพยากรธรรมชาติได้รับการจัดการคุณภาพด้านสิ่งแวดล้อม โดยการมีส่วนร่วมอย่างเป็นระบบและมีประสิทธิภาพ				
ต้นน้ำ		กลางน้ำ		ปลายน้ำ
การสำรวจพื้นที่และการออกแบบเพื่อพัฒนาพื้นที่	การก่อสร้าง ปรับปรุง และซ่อมแซมสิ่งก่อสร้างเพื่อป้องกันปัญหา	การบริหารจัดการเพื่อการอนุรักษ์ธรรมชาติและสิ่งแวดล้อม	การฟื้นฟู ทรัพยากรธรรมชาติและสิ่งแวดล้อม	การประชาสัมพันธ์และการเสริมสร้างความรู้
กิจกรรมหลักที่ 9.1 ออกแบบผังพัฒนาพื้นที่เฉพาะ เพื่อป้องกันการกัดเซาะชายฝั่งทะเลสมุทรปราการ	กิจกรรมหลักที่ 9.2 ก่อสร้างเขื่อนป้องกันตลิ่งและชายฝั่งในพื้นที่เสี่ยงภัยจากธรรมชาติ	กิจกรรมหลักที่ 7.2 ป้องกันและแก้ไขมลภาวะทางอากาศที่เป็นพิษที่เกิดจากขยะตกค้าง โดยการป้องกันและควบคุม โรคในพื้นที่เสี่ยง และพื้นที่วิกฤติ	กิจกรรมหลักที่ 8.1 กำจัดวัชพืช และขุดลอกแหล่งน้ำและลำรางสาธารณะเพื่ออนุรักษ์และฟื้นฟูคุณภาพน้ำในคลองสายหลักและคลองเชื่อมต่อ	กิจกรรมหลักที่ 7.1 ถ่ายทอดองค์ความรู้และสร้างเครือข่ายการดำเนินงานแปรรูปขยะมูลฝอยเป็นพลังงานและผลิตภัณฑ์อื่นๆ
กิจกรรมที่ 9.10 การเพิ่มประสิทธิภาพการระบายน้ำ	กิจกรรมหลักที่ 9.3 ปรับปรุงซ่อมแซมเขื่อนป้องกันตลิ่งและประตูระบายน้ำ รวมทั้งท่ระบายน้ำที่ได้รับความเสียหาย ทรุดโทรม	กิจกรรมหลักที่ 7.3 พัฒนาศักยภาพด้านสิ่งแวดล้อม จังหวัดสมุทรปราการ	กิจกรรมหลักที่ 8.2 บำบัดและฟื้นฟูคุณภาพน้ำในคลองสายหลักและคลองเชื่อมต่อ	กิจกรรมหลักที่ 8.3 รมรงค์และสร้างเครือข่ายการเฝ้าระวังมลพิษด้านสิ่งแวดล้อม
	กิจกรรมหลักที่ 9.4 ปรับปรุงระบบชลประทานในพื้นที่คุ้มบางกะเจ้าระยะที่ 1 , 2	กิจกรรมหลักที่ 7.4 บริหารจัดการขยะและสิ่งแวดล้อม (การพัฒนาระบบการบริหารจัดการขยะมูลฝอยแบบครบวงจรโดยการมีส่วนร่วมของชุมชน จังหวัดสมุทรปราการ)		กิจกรรมหลักที่ 8.4 อนุรักษ์ทรัพยากรทางทะเลและชายฝั่งจังหวัดสมุทรปราการแบบบูรณาการโดยการมีส่วนร่วม
	กิจกรรมหลักที่ 9.5 ปรับปรุงซ่อมแซมประตูระบาย ทดน้ำ เพื่อสนับสนุนระบบป้องกันน้ำท่วมจังหวัดสมุทรปราการ	กิจกรรมที่ 7.5 พัฒนาเครือข่ายอนุรักษ์ฟื้นฟูคุณภาพน้ำคูคลองและลดปริมาณขยะมูลฝอยชุมชนจังหวัดสมุทรปราการ		

ชุมชนและแหล่งทรัพยากรธรรมชาติได้รับการจัดการคุณภาพด้านสิ่งแวดล้อม โดยการมีส่วนร่วมอย่างเป็นระบบและมีประสิทธิภาพ				
ต้นน้ำ		กลางน้ำ		ปลายน้ำ
การสำรวจพื้นที่และการออกแบบเพื่อพัฒนาพื้นที่	การก่อสร้าง ปรับปรุง และซ่อมแซมสิ่งก่อสร้างเพื่อป้องกันปัญหา	การบริหารจัดการเพื่อการอนุรักษ์ธรรมชาติและสิ่งแวดล้อม	การฟื้นฟู ทรัพยากรธรรมชาติและสิ่งแวดล้อม	การประชาสัมพันธ์และการเสริมสร้างความรู้
	กิจกรรมหลักที่ 9.6 ก่อสร้างเขื่อน คสล.ป้องกันตลิ่ง บริเวณวัดสร้างโตก หมู่ที่ 6 ตำบลคลองด่าน อำเภอบางบ่อ			
	กิจกรรมหลักที่ 9.7 ปรับปรุงเสริมเขื่อนหินใหญ่ป้องกันน้ำทะเลกัดเซาะชายฝั่งทะเล หมู่ที่ 9 ตำบลคลองด่าน อำเภอบางบ่อ จังหวัดสมุทรปราการ			
	กิจกรรมหลักที่ 9.8 ปรับปรุงภูมิทัศน์พื้นที่ริมชายทะเล ชุมชนเมืองบางปู			
	กิจกรรมหลักที่ 9.11 ก่อสร้างเขื่อนกันดิน ค.ส.ล.ริมคลองชลประทานบริเวณคลองส่งน้ำสุวรรณภูมิ ถึงบริเวณสุดเขตเทศบาล หมู่ที่ 4 ตำบลบางปู			

ประเด็นการพัฒนาที่ 2

พัฒนาคุณภาพชีวิตประชาชน โดยการจัดการด้านการศึกษา สาธารณสุข ศาสนา ศิลปวัฒนธรรม สาธารณูปโภค และสาธารณูปการอย่างเพียงพอ และทั่วถึง

ประชาชนมีคุณภาพชีวิตที่ดีขึ้น โดยการสร้างกระบวนการมีส่วนร่วม เพื่อให้เกิดความเสมอภาคและความเท่าเทียมกันในสังคม			
ต้นน้ำ	กลางน้ำ	ปลายน้ำ	
การพัฒนาคุณภาพชีวิตประชาชน	การเสริมสร้างคุณภาพชีวิตประชาชน	การปรับปรุงคุณภาพชีวิตประชาชน	เผยแพร่และประชาสัมพันธ์
กิจกรรมหลักที่ 2.2 ฝึกอาชีพผู้สูงอายุ	กิจกรรมหลักที่ 1.1 ส่งเสริมอาชีพหลักสู่ระยะสั้นให้กับผู้ว่างงาน และผู้ด้อยโอกาส	กิจกรรมหลักที่ 2.18 ติดตั้งพลังงานแสงอาทิตย์ผลิตพลังงานไฟฟ้าในหน่วยราชการ	กิจกรรมหลักที่ 2.6 จัดงานวันคนพิการสากลประจำปี
กิจกรรมหลักที่ 2.3 ฝึกอาชีพเด็กและเยาวชน	กิจกรรมหลักที่ 1.2 ส่งเสริมอาชีพตามหลักปรัชญาเศรษฐกิจพอเพียง และแนวทางพระราชดำริ	กิจกรรมหลักที่ 2.19 ขุดลอกคลองพร้อมกำจัดวัชพืชและผักตบชวาในคลอง	กิจกรรมหลักที่ 2.11 รมรงค์เสริมสร้างสุขภาพแรงงานเพื่ออาชีวอนามัยในการทำงานที่ดีสู่ไทยแลนด์ 4.0
กิจกรรมหลักที่ 2.5 พัฒนาสุขภาพตามกลุ่มวัย ลดความเหลื่อมล้ำในการเข้าถึงบริการของประชาชนทุกคนในจังหวัดสมุทรปราการมุ่งสู่เมืองอุตสาหกรรมสุขภาพดี	กิจกรรมหลักที่ 1.3 พัฒนาเสริมสร้างทักษะแรงงาน (Skilled labour) เพื่อยกระดับศักยภาพและรองรับเทคโนโลยีขั้นสูง	กิจกรรมหลักที่ 4.1 แก้ไขปัญหาความเดือดร้อนของประชาชนด้านสาธารณูปโภค สาธารณูปการให้ครอบคลุมและเพียงพอ	กิจกรรมหลักที่ 2.17 รมรงค์ส่งเสริมการใช้พลังงานในบ้าน วัด โรงเรียน
กิจกรรมหลักที่ 2.7 พัฒนาคุณภาพชีวิตคนพิการจังหวัดสมุทรปราการ	กิจกรรมหลักที่ 1.4 การขยายโอกาสในการสร้างอาชีพใหม่ให้กับแรงงานนอกระบบ	กิจกรรมหลักที่ 4.7 แก้ไขปัญหาความเดือดร้อนของประชาชน เพื่ออำนวยความสะดวกและเพิ่มประสิทธิภาพในการให้บริการประชาชน	กิจกรรมหลักที่ 3.1 สมุทรปราการสร้างแบ่งปัน น้อมนำเศรษฐกิจพอเพียง
กิจกรรมหลักที่ 1.5 พัฒนาศักยภาพการดำรงชีวิตตามหลักปรัชญาของเศรษฐกิจพอเพียง	กิจกรรมหลักที่ 1.7 ฝึกอาชีพ เพิ่มรายได้ ลดรายจ่าย เพื่อการพัฒนาคุณภาพชีวิตของผู้ด้อยโอกาสจังหวัดสมุทรปราการ	กิจกรรมหลักที่ 5.3 ปรับปรุง/ซ่อมแซมโครงสร้างพื้นฐานพัฒนาด้านการเรียนการสอนให้มาตรฐานและปลอดภัย เพียงพอต่อการใช้งาน	
กิจกรรมหลักที่ 1.6 พัฒนาคุณภาพชีวิตและส่งเสริมอาชีพประชาชน	กิจกรรมหลักที่ 1.8 ฝึกอบรมส่งเสริมอาชีพคนพิการจังหวัดสมุทรปราการ	กิจกรรมหลักที่ 5.6 ก่อสร้างโรงเรียนประถมศึกษา	
กิจกรรมหลักที่ 2.8 พัฒนาคุณภาพชีวิตให้แก่ผู้สูงอายุจังหวัดสมุทรปราการ	กิจกรรมหลักที่ 1.9 การส่งเสริม สนับสนุนการดำเนินงานตามพระราชโบายด้านการศึกษาของสมเด็จพระเจ้าอยู่หัวมหาวชิราลงกรณ บดินทรเทพยวรางกูร สู่การปฏิบัติ		
กิจกรรมหลักที่ 2.10 การพัฒนาศักยภาพสถานประกอบกิจการให้สามารถก้าวเข้าสู่มาตรฐานแรงงานไทย (Thai Labour Standard) ความปลอดภัย อาชีวอนามัย (Safety)	กิจกรรมหลักที่ 1.10 การยกระดับคุณภาพภาษาต่างประเทศให้แก่สถานประกอบการในพื้นที่อุตสาหกรรม		

ประชาชนมีคุณภาพชีวิตที่ดีขึ้น โดยการสร้างกระบวนการมีส่วนร่วม เพื่อให้เกิดความเสมอภาคและความเท่าเทียมกันในสังคม			
ต้นน้ำ	กลางน้ำ	ปลายน้ำ	
การพัฒนาคุณภาพชีวิตประชาชน	การเสริมสร้างคุณภาพชีวิตประชาชน	การปรับปรุงคุณภาพชีวิตประชาชน	เผยแพร่และประชาสัมพันธ์
กิจกรรมหลักที่ 2.12 พัฒนาผลิตภาพแรงงานเพื่อเพิ่มต้นทุนชีวิต	กิจกรรมหลักที่ 1.11 การเสริมสร้างระบบธรรมาภิบาลในสถานประกอบการเพื่อเพิ่มศักยภาพการแข่งขันทางการค้า		
กิจกรรมหลักที่ 2.15 หมู่บ้านต้นแบบบริหารและจัดการพลังงานครบวงจรในชุมชน	กิจกรรมหลักที่ 1.12 อบรมเสริมสร้างองค์ความรู้ด้านแรงงานในสถานศึกษา		
กิจกรรมหลักที่ 2.16 สถานีพลังงานชุมชนเพื่อพัฒนาเศรษฐกิจฐานราก จังหวัดสมุทรปราการ	กิจกรรมหลักที่ 2.1 การเตรียมความพร้อมผู้สูงอายุ		
กิจกรรมหลักที่ 2.21 ฝึกอบรมการใช้ตลาดออนไลน์	กิจกรรมหลักที่ 2.4 การสนับสนุนการบูรณาการและการขับเคลื่อนนโยบายในระดับอำเภอและท้องถิ่น		
กิจกรรมหลักที่ 3.3 พัฒนาการเกษตรอิมมูเนอวาทฤษฎีใหม่	กิจกรรมหลักที่ 2.9 การส่งเสริมและพัฒนาศักยภาพผู้ใช้แรงงานสู่ความเป็น Excellent Labour		
กิจกรรมหลักที่ 3.4 ศูนย์เรียนรู้เศรษฐกิจพอเพียงด้านการเลี้ยงสัตว์	กิจกรรมหลักที่ 2.13 เพิ่มสมรรถนะด้านการบริหารและการจัดการพลังงานครบวงจรในชุมชนระดับตำบลและเครือข่ายพลังงานชุมชน		
กิจกรรมหลักที่ 3.5 เพิ่มศักยภาพศูนย์เรียนรู้การเพิ่มประสิทธิภาพการผลิตสินค้าเกษตร	กิจกรรมหลักที่ 2.14 เพิ่มประสิทธิภาพศูนย์บริการข้อมูลการอนุรักษ์พลังงานและพลังงานทดแทนเคลื่อนที่ (Energy Mobile Unit)		
กิจกรรมหลักที่ 4.2 พัฒนาสถานศึกษาเพื่อให้เพียงพอต่อการให้บริการการศึกษาขั้นพื้นฐาน	กิจกรรมหลักที่ 2.20 ส่งเสริมความรู้ด้านความปลอดภัย อาชีวอนามัย และสภาพแวดล้อมในการทำงาน เพื่อเตรียมความพร้อมเด็กและเยาวชนก่อนเข้าสู่ตลาดแรงงาน		
กิจกรรมหลักที่ 4.3 พัฒนาศาสนสถานและส่งเสริมการปฏิบัติตามหลักธรรมของศาสนา	กิจกรรมหลักที่ 2.22 ตลาดอาชีพปันสุข		
กิจกรรมหลักที่ 4.6 พัฒนา รพ.จตุรทิศและยกระดับสถานบริการสาธารณสุขรองรับการเข้าถึงบริการประชาชนในจังหวัดสมุทรปราการและเขตปริมณฑล ส่งเสริมมาตรฐาน	กิจกรรมหลักที่ 3.2 ส่งเสริมคุณภาพชีวิตของประชาชนที่ดีขึ้น โดยการลดรายจ่ายให้กับประชาชน		

ประชาชนมีคุณภาพชีวิตที่ดีขึ้น โดยการสร้างกระบวนการมีส่วนร่วม เพื่อให้เกิดความเสมอภาคและความเท่าเทียมกันในสังคม			
ต้นน้ำ	กลางน้ำ	ปลายน้ำ	
การพัฒนาคุณภาพชีวิตประชาชน	การเสริมสร้างคุณภาพชีวิตประชาชน	การปรับปรุงคุณภาพชีวิตประชาชน	เผยแพร่และประชาสัมพันธ์
กิจกรรมหลักที่ 5.2 จัดหาสื่อการเรียนการสอนที่ทันสมัย และเพียงพอต่อการใช้งาน	กิจกรรมหลักที่ 4.4 พัฒนาและสร้างเสริมการปฏิบัติตามหลักศีล 5 หลักธรรมของศาสนาเพื่อสร้างความภูมิคุ้มกันให้กับนักเรียน นักศึกษา และประชาชน		
กิจกรรมหลักที่ 6.1 การเพิ่มประสิทธิภาพทางการตลาด กลุ่มเครือข่ายผู้ประกอบการทางธุรกิจ Moc Biz Club	กิจกรรมหลักที่ 4.5 ส่งเสริมกิจกรรมกีฬา เพื่อเสริมสร้างสุขภาพที่ดีให้กับประชาชนทุกกลุ่มวัย		
กิจกรรมหลักที่ 6.4 การพัฒนาศักยภาพผู้ผลิตผู้ประกอบการ OTOP เครือข่ายองค์ความรู้ KBO จังหวัด และการพัฒนาผลิตภัณฑ์ OTOP	กิจกรรมหลักที่ 5.1 สร้างเสริมทักษะและองค์ความรู้ให้กับบุคลากรทางการศึกษา		
กิจกรรมหลักที่ 7.2 ป้องกันและกำจัดโรคพิษสุนัขบ้า	กิจกรรมหลักที่ 5.4 การยกระดับคุณภาพภาษาต่างประเทศให้แก่สถานศึกษาด้วยการใช้เทคโนโลยี		
กิจกรรมหลักที่ 7.4 ป้องกันและแก้ไขปัญหาโรคเอดส์ในชุมชน	กิจกรรมที่ 5.5 การเสริมสร้างทักษะภาษาอังกฤษด้วยการใช้เทคโนโลยี		
กิจกรรมหลักที่ 7.6 ป้องกัน ควบคุมโรคไข้เลือดออก	กิจกรรมหลักที่ 6.2 ส่งเสริมและพัฒนาศักยภาพวิสาหกิจชุมชนจังหวัดสมุทรปราการ		
กิจกรรมหลักที่ 7.7 ป้องกันและควบคุมโรคไข้หวัดนก ไข้หวัดใหญ่ และโรคมือเท้าปาก	กิจกรรมหลักที่ 6.3 เพิ่มทักษะด้านการบริหารจัดการและส่งเสริมการตลาดกลุ่มผู้ผลิต OTOP ให้สามารถดำเนินกิจการได้อย่างมีประสิทธิภาพ		
กิจกรรมหลักที่ 8.1 โครงการศึกษาและดำเนินการ ป้องกันแก้ไขปัญหาแบบบูรณาการด้านสังคม สิ่งแวดล้อม ด้านสุขภาพ และโรคอุบัติใหม่ของประชากรและประชากร	กิจกรรมหลักที่ 7.1 ลดอัตราการป่วย/ตายจากโรคที่เป็นปัญหาสำคัญอย่างสร้างสรรค์แบบบูรณาการ		
	กิจกรรมหลักที่ 7.3 ส่งเสริมสุขภาพเพื่อสร้างภูมิคุ้มกันโรคให้แก่ประชาชน		
	กิจกรรมหลักที่ 7.5 เสริมสร้างสุขภาพที่ดีสู่วิถีชีวิตสมุทรปราการ		

ประเด็นการพัฒนาที่ 3

ส่งเสริมระบบ Logistics เชื่อมโยงกับภูมิภาคอื่น และเขตเศรษฐกิจอาเซียน โดยพัฒนาการบริหารจัดการ และปรับปรุงโครงข่ายการคมนาคมขนส่งให้สมบูรณ์ยิ่งขึ้น เพื่อลดต้นทุนและเพิ่มขีดความสามารถในการแข่งขัน

เพิ่มขีดความสามารถโครงสร้างพื้นฐานด้านการขนส่งทุกรูปแบบ เพื่อให้สอดคล้องกับการใช้งานของระบบโลจิสติกส์และชุมชน			
ต้นน้ำ	กลางน้ำ	ปลายน้ำ	
โครงสร้างพื้นฐานทางการค้า การลงทุน	การพัฒนากระบวนการจัดการ	พัฒนาความพร้อมและสร้างขีดความสามารถของผู้ประกอบการ	พัฒนาด้านการตลาดและช่องทางการจัดจำหน่าย
กิจกรรมหลักที่ 1.1 ก่อสร้างถนนที่เป็นเส้นทางใหม่ เชื่อมถนนสายหลัก	กิจกรรมหลักที่ 1.6 อำนวยความสะดวกปลอดภัยและปรับปรุงแก้ไข บริเวณจุดเสี่ยงอันตราย	กิจกรรมหลักที่ 1.9 สร้างเสริมความปลอดภัยให้แก่ผู้ขับขี่รถจักรยานยนต์	กิจกรรมหลักที่ 4.2 ประชาสัมพันธ์ เผยแพร่ ให้ประชาชนสามารถนำมาใช้ประโยชน์ในการพัฒนาที่ดิน
กิจกรรมหลักที่ 1.2 ก่อสร้างถนนที่เป็นเส้นทางใหม่ เชื่อมถนนสายรอง	กิจกรรมหลักที่ 1.7 จัดตั้งศูนย์ควบคุมและสั่งการจราจรทางบก	กิจกรรมหลักที่ 1.10 สร้างความรู้ ความเข้าใจให้กับสมาชิกเครือข่ายอาสาสมัครจราจรเชิงวิชาการและเชิงปฏิบัติ	
กิจกรรมหลักที่ 1.3 ปรับปรุงซ่อมแซมถนนสายหลักที่ชำรุด หรือทรุดโทรม	กิจกรรมหลักที่ 1.8 ป้ายจราจรอัจฉริยะอำนวยความสะดวกการจราจร		
กิจกรรมหลักที่ 1.4 ปรับปรุงซ่อมแซมถนนสายรองที่ชำรุด หรือทรุดโทรม	กิจกรรมหลักที่ 1.11 กำกับคุณภาพ การค้า การสำรอง และความปลอดภัย สถานประกอบกิจการพลังงาน		
กิจกรรมหลักที่ 1.5 ปรับปรุงสัญญาณจราจรและสิ่งอำนวยความสะดวกในเส้นทางคมนาคมสายหลัก สายรอง	กิจกรรมหลักที่ 4.3 การจัดทำแผนแม่บทการพัฒนาพื้นที่การจัดระเบียบการใช้ประโยชน์ที่ดินและโครงสร้างพื้นฐานตามแนวเส้นทางรถไฟฟ้างวดสมุทรปราการ		
กิจกรรมหลักที่ 2.1 ขยายช่องจราจรถนนสายหลัก ถนนสายรอง	กิจกรรมหลักที่ 4.4 การจัดทำแผนแม่บทการพัฒนา ระบบโครงสร้างพื้นฐานการคมนาคมขนส่งในพื้นที่จังหวัดสมุทรปราการ		
กิจกรรมหลักที่ 2.2 ก่อสร้างแนวถนนทางหลวงเดิม และถนนตัดใหม่			
กิจกรรมหลักที่ 3.1 ก่อสร้างทางเดินเท้า คสล. และสะพาน			
กิจกรรมหลักที่ 3.2 ปรับปรุง/ซ่อมแซมทางเดินเท้า และสะพาน			
กิจกรรมหลักที่ 3.3 ก่อสร้างประตุน้ำคลองบางบึง พร้อมสถานีสูบน้ำ			
กิจกรรมหลักที่ 4.1 สำรองและออกแบบการพัฒนาพื้นที่โดยรอบสถานีรถไฟ			

ประเด็นการพัฒนาที่ 4

ส่งเสริมกิจกรรมการท่องเที่ยวเชิงนิเวศ ประวัติศาสตร์ ศิลปวัฒนธรรม กีฬาและนันทนาการ โดยการพัฒนาแหล่งท่องเที่ยว ผู้ประกอบการ สินค้าและบริการ รวมทั้งส่งเสริมเทคโนโลยีดิจิทัลเพื่อการท่องเที่ยว

แหล่งท่องเที่ยวได้รับการพัฒนาสิ่งอำนวยความสะดวกให้มีความสอดคล้องกับสภาพแวดล้อมและมีความปลอดภัยต่อนักท่องเที่ยวตามมาตรฐานสากล รวมทั้งสินค้าและบริการด้านการท่องเที่ยวได้รับการพัฒนาให้มีคุณภาพสู่มาตรฐานสากล					
ต้นน้ำ		กลางน้ำ			ปลายน้ำ
พัฒนาระบบบริหาร จัดการการท่องเที่ยว	พัฒนาศักยภาพมัคคุเทศน์ และบุคลากร	พัฒนาปัจจัยพื้นฐานด้านท่องเที่ยว/ทรัพยากร	พัฒนาแหล่งและกิจกรรมท่องเที่ยว	พัฒนารูรูกิจบริการการท่องเที่ยว	พัฒนาการตลาดและประชาสัมพันธ์
กิจกรรมที่ 4.1 การอำนวยความสะดวกและรักษาความปลอดภัยให้กับนักท่องเที่ยวและบุคคลสำคัญในแหล่งท่องเที่ยว	กิจกรรมหลักที่ 2.3 เพิ่มขีดความสามารถผู้ประกอบการภาคอุตสาหกรรมท่องเที่ยวและเครือข่าย	กิจกรรมหลักที่ 1.1 พัฒนาและปรับปรุงถนนที่เป็นเส้นทางเชื่อมโยงด้านการคมนาคมแหล่งท่องเที่ยวสำคัญ	กิจกรรมหลักที่ 1.2 พัฒนาและปรับปรุงสิ่งอำนวยความสะดวกในแหล่งท่องเที่ยว	กิจกรรมหลักที่ 2.11 ส่งเสริมการท่องเที่ยวเชิงวัฒนธรรมและประเพณีอันดีงามของท้องถิ่น	กิจกรรมหลักที่ 2.4 ประชาสัมพันธ์การท่องเที่ยวจังหวัดสมุทรปราการ
กิจกรรมที่ 4.2 พัฒนาเครือข่ายการเฝ้าระวังในการรักษาความปลอดภัยให้กับนักท่องเที่ยวและบุคคลสำคัญบริเวณท่าอากาศยานสนามบินสุวรรณภูมิ	กิจกรรมหลักที่ 3.1 เพิ่มทักษะการผลิตสินค้า OTOP และสินค้าชุมชนให้ได้มาตรฐาน	กิจกรรมหลักที่ 1.3 พัฒนาเส้นทางจักรยานเพื่อการท่องเที่ยวเชิงสุขภาพ	กิจกรรมหลักที่ 1.4 พัฒนาเส้นทางแหล่งท่องเที่ยวชุมชนเพื่อรองรับการท่องเที่ยวเพื่อคนทั้งมวล (Tourism for All) จังหวัดสมุทรปราการ	กิจกรรมหลักที่ 2.13 ส่งเสริมการท่องเที่ยวของจังหวัดสมุทรปราการ “ในงานเทศกาลเที่ยวเมืองไทย”	กิจกรรมหลักที่ 2.7 ส่งเสริมการท่องเที่ยวเชิงประวัติศาสตร์ งานสมโภชสมุทรปราการ
		กิจกรรมหลักที่ 1.5 ก่อสร้างถนนคสล. และเส้นทางจักรยานเพื่อการท่องเที่ยวและขนถ่ายสินค้าทางภาคเกษตร เชื่อมโยงหมู่ที่ 4,5,6 ตำบลบางกะเจ้ากับตำบลบางกอบัว อำเภอพระประแดงจังหวัดสมุทรปราการ	กิจกรรมหลักที่ 2.1 พัฒนาแหล่งท่องเที่ยวที่เป็นประวัติศาสตร์ และศิลปวัฒนธรรม	กิจกรรมหลักที่ 2.15 ส่งเสริมการท่องเที่ยวเชิงกีฬา และนันทนาการเพื่อรองรับการท่องเที่ยววิถีวิถีใหม่	กิจกรรมหลักที่ 2.8 ส่งเสริมและประชาสัมพันธ์การท่องเที่ยวจังหวัดสมุทรปราการในช่วงเทศกาลกลางปีใหม่



แหล่งท่องเที่ยวได้รับการพัฒนาสิ่งอำนวยความสะดวกให้มีความสอดคล้องกับสภาพแวดล้อมและมีความปลอดภัยต่อนักท่องเที่ยวตามมาตรฐานสากล					
รวมทั้งสินค้าและบริการด้านการท่องเที่ยวได้รับการพัฒนาให้มีคุณภาพสู่มาตรฐานสากล					
ต้นน้ำ		กลางน้ำ		ปลายน้ำ	
พัฒนาระบบบริหาร จัดการการ ท่องเที่ยว	พัฒนาศักยภาพมัคคุเทศน์ และ บุคลากร	พัฒนาปัจจัยพื้นฐานด้าน ท่องเที่ยว/ทรัพยากร	พัฒนาแหล่งและกิจกรรมท่องเที่ยว	พัฒนารัฐกิจบริการการท่องเที่ยว	พัฒนาการตลาดและ ประชาสัมพันธ์
		กิจกรรมหลักที่ 2.21 พัฒนาและ ฟื้นฟูแหล่งท่องเที่ยวของวิสาหกิจ ชุมชนบางปลาบึง (บ้านบางกะ อี่) เชื่อมโยงการท่องเที่ยวชุมชน	กิจกรรมหลักที่ 2.2 จัดกิจกรรม ท่องเที่ยวแบบ “one day trip” และกิจกรรมเชิงศาสนา ศิลปวัฒนธรรม และเชิงสุขภาพ	กิจกรรมหลักที่ 2.16 ส่งเสริมการ ท่องเที่ยวชุมชนในพื้นที่อำเภอเมือง สมุทรปราการ	กิจกรรมหลักที่ 2.9 จัดทำสื่อ ประชาสัมพันธ์และกิจกรรมการ ท่องเที่ยวจังหวัดสมุทรปราการ
		กิจกรรมหลักที่ 3.2 สร้างมูลค่าเพิ่ม สินค้าและบริการด้านการ ท่องเที่ยวที่เป็นอัตลักษณ์ของพื้นที่	กิจกรรมหลักที่ 2.5 ท่องเที่ยว ประวัติศาสตร์ ย้อนรอยเล่าขาน วิกฤตการณ์ ร.ศ. 112	กิจกรรมหลักที่ 2.18 เชฟชุมชนเพื่อ ยกระดับการท่องเที่ยวเชิงอาหาร จังหวัดสมุทรปราการ	กิจกรรมหลักที่ 2.12 เสริมสร้าง ภาพลักษณ์และการ ประชาสัมพันธ์การท่องเที่ยว จังหวัดสมุทรปราการ
			กิจกรรมหลักที่ 2.6 จัดงานประเพณี สงกรานต์	กิจกรรมหลักที่ 2.22 ส่งเสริมและ พัฒนาการท่องเที่ยวชุมชนตามอัต ลักษณ์เฉพาะถิ่นถึงจังหวัด สมุทรปราการ	กิจกรรมหลักที่ 2.14 จัดทำป้าย ประชาสัมพันธ์การท่องเที่ยว จังหวัดสมุทรปราการ (Billboard)
			กิจกรรมหลักที่ 2.10 จัดกิจกรรมใน งานนมัสการองค์พระสมุทรเจดีย์ และงานกาชาดจังหวัดสมุทรปราการ	กิจกรรมหลักที่ 2.23 ส่งเสริมการ ท่องเที่ยว "คลองสำโรง" จังหวัด สมุทรปราการ	
			กิจกรรมหลักที่ 2.17 ส่งเสริมการ ท่องเที่ยวเชิงวัฒนธรรมและวิถีชีวิต ชุมชนจังหวัดสมุทรปราการ	กิจกรรมหลักที่ 2.24 ส่งเสริมมรดก ภูมิปัญญาทางวัฒนธรรม และอัต ลักษณ์ความเป็นไทยจังหวัด	

แหล่งท่องเที่ยวได้รับการพัฒนาสิ่งอำนวยความสะดวกให้มีความสอดคล้องกับสภาพแวดล้อมและมีความปลอดภัยต่อนักท่องเที่ยวตามมาตรฐานสากล					
รวมทั้งสินค้าและบริการด้านการท่องเที่ยวได้รับการพัฒนาให้มีคุณภาพสู่มาตรฐานสากล					
ต้นน้ำ			กลางน้ำ		ปลายน้ำ
พัฒนาระบบบริหาร จัดการการ ท่องเที่ยว	พัฒนาศักยภาพมัคคุเทศน์ และ บุคลากร	พัฒนาปัจจัยพื้นฐานด้าน ท่องเที่ยว/ทรัพยากร	พัฒนาแหล่งและกิจกรรมท่องเที่ยว	พัฒนาธุรกิจบริการการท่องเที่ยว	พัฒนาการตลาดและ ประชาสัมพันธ์
			กิจกรรมที่ 2.19 ต้นแบบเพื่อ ยกระดับการให้บริการของสถาน ประกอบการสู่มาตรฐานด้านความ ปลอดภัย ตามวิธีการท่องเที่ยวแนว ใหม่ เพื่อมุ่งสู่การท่องเที่ยว	กิจกรรมหลักที่ 2.25 ส่งเสริม สนับสนุนการอนุรักษ์ฟื้นฟู ขนบธรรมเนียมประเพณีวัฒนธรรม ท้องถิ่น	
			กิจกรรมหลักที่ 2.20 ส่งเสริมการ ท่องเที่ยวเชิงกีฬาเพื่อสุขภาพ		
			กิจกรรมหลักที่ 3.3 จัดงานตลาดน้ำ ดอกแก้วในงานกาชาด		
			กิจกรรมหลักที่ 3.4 จัดงานรื่นรมย์ ชมของดีสมุทรปราการ		

ประเด็นการพัฒนาที่ 5

เสริมสร้างความปลอดภัยในชีวิต และทรัพย์สินของประชาชน โดยพัฒนาระบบป้องกันและแก้ไขปัญหาภัยคุกคามความมั่นคง พร้อมทั้งพัฒนาวิถีชีวิตประชาธิปไตยแก่ประชาชน

ประชาชนมีความมั่นคงปลอดภัยในชีวิต ร่างกาย และทรัพย์สินจากภัยคุกคามความมั่นคงรูปแบบใหม่ รวมทั้งมีความสามัคคีโดยมีส่วนร่วมบนวิถีทางประชาธิปไตย				
ต้นน้ำ	กลางน้ำ	ปลายน้ำ		
เสริมสร้างศักยภาพและความเข้มแข็งของประชาชน	ให้ความรู้และการปลูกจิตสำนึกในระดับปัจเจกบุคคล	การบริหารจัดการ การจัดระเบียบสังคม และการบังคับใช้กฎหมายการผลิต	การเผยแพร่ การประชาสัมพันธ์ และการสร้างเครือข่ายภาคประชาชน	การพัฒนาและสร้างความเข้มแข็งเพื่อให้เกิดความยั่งยืน
กิจกรรมหลักที่ 1.1 การป้องกันกลุ่มผู้มีโอกาสเข้าไปเกี่ยวข้องกับยาเสพติด	กิจกรรมหลักที่ 2.1 ถ่ายทอดองค์ความรู้ให้กับประชาชน และสร้างกระบวนการมีส่วนร่วมของประชาชน	กิจกรรมหลักที่ 1.2 การแก้ไขปัญหาค้าผู้ติดยาเสพติด	กิจกรรมหลักที่ 1.6 เสริมสร้างความเข้มแข็งกองทุนแม่ของแผ่นดิน วิถีพอเพียง	กิจกรรมหลักที่ 1.17 ส่งเสริมการจัดตั้ง TO BE NUMBER ONE ในสถานประกอบการ และสร้างเครือข่ายเพื่อป้องกันปัญหาเสพติดในสถานประกอบการและชุมชน
กิจกรรมหลักที่ 1.4 เสริมทักษะชีวิตแก่เด็กและเยาวชนห่างไกลยาเสพติด	กิจกรรมหลักที่ 3.2 สร้างความรู้ ความเข้าใจให้กับสมาชิกเครือข่ายการเฝ้าระวัง และรักษาความสงบเรียบร้อยภายในหมู่บ้าน/ชุมชน	กิจกรรมหลักที่ 1.3 การควบคุมตัวและผู้ค้ายาเสพติด	กิจกรรมหลักที่ 1.7 พัฒนาเครือข่ายประชาสัมพันธ์ ป้องกันและแก้ไขปัญหายาเสพติด	กิจกรรมหลักที่ 2.3 เสริมสร้างความเข้มแข็งและสร้างเครือข่ายอาสาสมัครประชาธิปไตย
กิจกรรมหลักที่ 1.11 ครอบครัวคุณธรรมนำชุมชนห่างไกลยาเสพติด	กิจกรรมหลักที่ 3.8 สร้างภูมิคุ้มกันทางสังคมตามศาสตร์พระราชา	กิจกรรมหลักที่ 1.5 ป้องกันและแก้ไขปัญหายาเสพติดในสถานประกอบการ	กิจกรรมหลักที่ 1.8 สร้างเครือข่ายอาสาสมัครบริการ และป้องกันภัยในชุมชน พร้อมทั้งเสริมสร้างด้านการข่าวเพื่อลดปัญหาอาชญากรรมและยาเสพติดในพื้นที่	กิจกรรมหลักที่ 2.4 การแก้ไขปัญหาคาเด็กรื้อถอนและลดความเหลื่อมล้ำในสังคมของประชาชนจังหวัดสมุทรปราการ
กิจกรรมหลักที่ 1.12 ประชาชนเข้มแข็งต้านภัยยาเสพติด	กิจกรรมหลักที่ 3.11 เยาวชนไทยรู้ทันภัยห่างไกลจากอุบัติเหตุ	กิจกรรมหลักที่ 1.14 เสริมสร้างประสิทธิภาพป้องกันและแก้ไขปัญหายาเสพติด	กิจกรรมหลักที่ 1.9 อบจ. บ้าน วัด โรงเรียนร่วมประสานต้านภัยยาเสพติด	กิจกรรมหลักที่ 2.5 เสริมสร้างประสิทธิภาพการถวายความปลอดภัยให้กับพระบรมวงศานุวงศ์ และการรักษาความปลอดภัยแก่บุคคลสำคัญ
กิจกรรมหลักที่ 3.1 พัฒนาศักยภาพสมาชิกเครือข่ายการป้องกันและแก้ไขปัญหาค้ามนุษย์	กิจกรรมหลักที่ 4.7 เสริมสร้างความรู้เกี่ยวกับการใช้จ่ายเงินตราของราชการเพื่อช่วยเหลือผู้ประสบภัยพิบัติกรณีฉุกเฉินให้แก่หน่วยงานองค์กรปกครองท้องถิ่นในจังหวัดสมุทรปราการ	กิจกรรมหลักที่ 2.9 ส่งเสริมสนับสนุนการจัดงานรัฐพิธีและการจัดกิจกรรมของจังหวัดสมุทรปราการ	กิจกรรมหลักที่ 1.10 สตรีไทย วิถีไทย วิถีชุมชนพอเพียงต้านภัยยาเสพติด	กิจกรรมหลักที่ 2.6 สร้างความปรองดองสมานฉันท์ ระหว่างนายจ้าง ลูกจ้าง เพื่อป้องกันและแก้ไขปัญหาความขัดแย้งด้านแรงงานในสถานประกอบการ

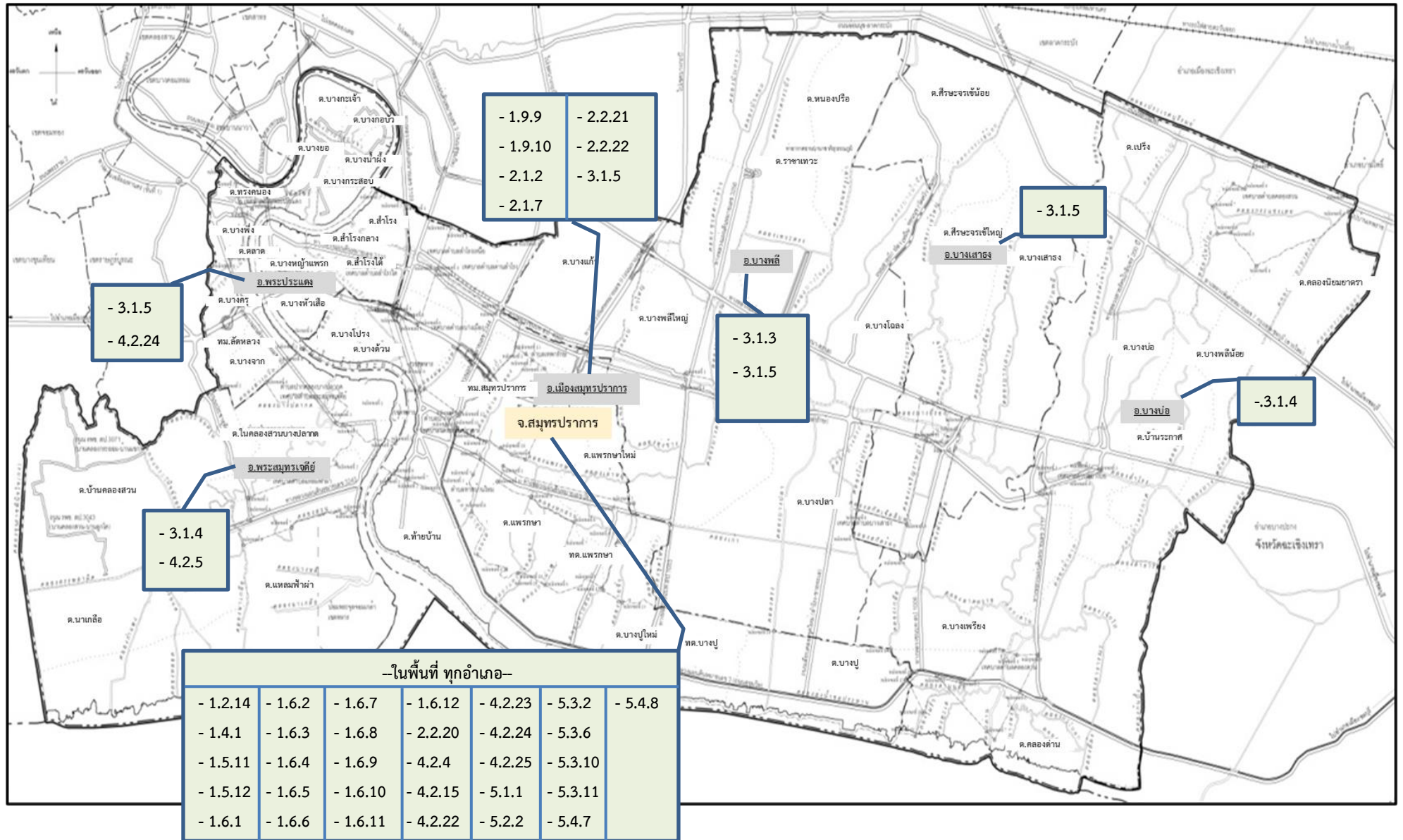
ประชาชนมีความมั่นคงปลอดภัยในชีวิต ร่างกาย และทรัพย์สินจากภัยคุกคามความมั่นคงรูปแบบใหม่ รวมทั้งมีความสามัคคีโดยมีส่วนร่วมบนวิถีทางประชาธิปไตย				
ต้นน้ำ		กลางน้ำ	ปลายน้ำ	
เสริมสร้างศักยภาพและความเข้มแข็งของประชาชน	ให้ความรู้และการปลูกจิตสำนึกในระดับปัจเจกบุคคล	การบริหารจัดการ การจัดระเบียบสังคม และการบังคับใช้กฎหมายการผลิต	การเผยแพร่ การประชาสัมพันธ์ และการสร้างเครือข่ายภาคประชาชน	การพัฒนาและสร้างความเข้มแข็งเพื่อให้เกิดความยั่งยืน
กิจกรรมหลักที่ 3.9 สนับสนุนชุดรักษาความปลอดภัยหมู่บ้านในการช่วยเหลือประชาชน (ชรบ.) อำเภอเมืองสมุทรปราการ		กิจกรรมหลักที่ 3.3 การป้องกันและแก้ไข ปัญหาอาชญากรรมข้ามชาติ และพัฒนา เทคโนโลยีรองรับให้เท่าทันภัยคุกคามรูปแบบใหม่	กิจกรรมหลักที่ 1.13 มีสยิดสานใจป้องกันภัยยาเสพติด	กิจกรรมหลักที่ 2.7 การเสริมสร้างความสามัคคี ประองตองและสมานฉันท์ระหว่างครอบครัว ุปลั้มภัก์จังหวัดสมุทรปราการและเยาวชนจาก จังหวัดชายแดนภาคใต้ตามโครงการ "สานใจไทย สู่ใจใต้"
กิจกรรมหลักที่ 3.10 ฝึกอบรมทบทวนชุดรักษาความปลอดภัยหมู่บ้าน (ชรบ.)		กิจกรรมหลักที่ 3.4 การให้ความรู้แก่ นายจ้าง/เจ้าของเรือประมงทะเลเกี่ยวกับการไม่บังคับใช้แรงงาน และแรงงานชดหนี้	กิจกรรมหลักที่ 1.15 อบรมเยาวชนรวมใจต้านภัยยาเสพติด	กิจกรรมหลักที่ 2.8 สร้างความ ประองตองสมานฉันท์ เพื่อการปฏิรูป
กิจกรรมหลักที่ 4.8 เสริมสร้างศักยภาพชุมชนด้านการป้องกันและบรรเทาสาธารณภัยจังหวัดสมุทรปราการ		กิจกรรมหลักที่ 3.5 สร้างความปลอดภัย โดยรอบถนนริมเขื่อน เขตเทศบาลตำบลบางปู	กิจกรรมหลักที่ 1.16 รณรงค์ประชาสัมพันธ์ด้านภัยยาเสพติด พระมหากษัตริย์	
		กิจกรรมหลักที่ 3.6 การป้องกันและเฝ้าระวังปัญหาอาชญากรรม การทุจริต ประพฤติมิชอบและการกระทำผิดกฎหมาย	กิจกรรมหลักที่ 2.2 รณรงค์ และประชาสัมพันธ์ เผยแพร่ เพื่อสร้างความตระหนักให้กับประชาชนในพื้นที่มีความจงรักภักดีต่อสถาบันชาติ ศาสนา พระมหากษัตริย์	
		กิจกรรมหลักที่ 3.7 เพิ่มประสิทธิภาพการรักษาความสงบเรียบร้อย และป้องกันแก้ไข ปัญหาอาชญากรรมในหมู่บ้าน/ชุมชน		

ประชาชนมีความพร้อมในการเผชิญกับปัญหาสาธารณภัย และภัยพิบัติทุกรูปแบบ			
ต้นน้ำ		กลางน้ำ	ปลายน้ำ
การบริหารจัดการ การพัฒนาศักยภาพ เพื่อการป้องกันและการบรรเทาความเดือดร้อน	เสริมสร้างศักยภาพแก่ประชาชน	การเผยแพร่ การประชาสัมพันธ์การสร้างเครือข่าย	การเยียวยาผู้ได้รับผลกระทบหรือประสบปัญหา
กิจกรรมหลักที่ 4.3 จัดหาอุปกรณ์ในการ ป้องกันภัยพิบัติ การแจ้งเตือน การระงับภัย การบรรเทาภัย	กิจกรรมหลักที่ 4.1 ถ่ายทอดองค์ความรู้ให้กับประชาชน ในการ ป้องกันภัยพิบัติเบื้องต้น	กิจกรรมหลักที่ 4.2 สร้างเครือข่ายและถ่ายทอดองค์ความรู้ในการ เผื่อระวังและเตือนภัยที่เกิดภัยธรรมชาติ	กิจกรรมหลักที่ 4.5 การฟื้นฟู และเยียวยาผู้ที่ได้รับ ผลกระทบจากภัยพิบัติที่เกิดขึ้น
กิจกรรมหลักที่ 4.6 การเตรียมความพร้อม ชักซ้อมแผนเผชิญเหตุเกี่ยวกับภัยพิบัติต่าง ๆ		กิจกรรมหลักที่ 4.4 ประชาสัมพันธ์ เผยแพร่ข้อมูลเพื่อระงับ และ เตือนภัย	

# ส่วนที่ 3

สรุปบัญชีโครงการตามแผนปฏิบัติการ  
จังหวัดสมุทรปราการ ประจำปีงบประมาณ  
พ.ศ. 2567 (แบบ จ.2)

แผนที่สรุปตำแหน่งที่ตั้งหลักของกิจกรรมของโครงการตามแผนปฏิบัติการประจำปีงบประมาณ พ.ศ. 2567 ของจังหวัดสมุทรปราการ



คำอธิบาย : 1.1.1 หมายความว่า เป็นกิจกรรม/โครงการที่อยู่ภายใต้ประเด็นการพัฒนาที่ 1 ชุดโครงการที่ 1 และเป็นโครงการที่มีความสำคัญเป็นลำดับที่ 1 ตามแบบฟอร์มการพิจารณาถ่วงดุลแผนฯ

## แผนปฏิบัติการประจำปีงบประมาณ พ.ศ. 2567

## จังหวัดสมุทรปราการ

เป้าหมายการพัฒนา : “เมืองอุตสาหกรรมสะอาด เกษตรปลอดภัย ท่องเที่ยวเน้นคุณภาพ พัฒนาเมืองและคุณภาพชีวิตที่ดี เป็นมิตรต่อสิ่งแวดล้อม ”

## สรุปโครงการตามแผนปฏิบัติการประจำปี พ.ศ. 2567 ของจังหวัดสมุทรปราการ

ประเด็นการพัฒนา	แหล่งงบประมาณ								รวมทั้งสิ้น	
	จังหวัด		กระทรวง กรม		อปท.		เอกชน			
	โครงการ (จำนวน)	งบประมาณ (บาท)	โครงการ (จำนวน)	งบประมาณ (บาท)	โครงการ (จำนวน)	งบประมาณ (บาท)	โครงการ (จำนวน)	งบประมาณ (บาท)	โครงการ (จำนวน)	งบประมาณ (บาท)
ประเด็นการพัฒนาที่ 1 ส่งเสริมอุตสาหกรรมและเกษตรกรรมให้มีศักยภาพเพื่อการแข่งขันในระดับสากล และพัฒนาเมืองควบคู่กับการฟื้นฟูอนุรักษ์ทรัพยากรธรรมชาติและสิ่งแวดล้อมอย่างสมดุล	11	306,207,600	28	1,066,451,000	9	185,087,200	1	1,000,000	49	1,558,745,800
ประเด็นยุทธศาสตร์ที่ 2 พัฒนาคุณภาพชีวิตประชาชน โดยการจัดการด้านการศึกษา สาธารณสุข ศาสนา ศิลปวัฒนธรรม สาธารณูปโภค และสาธารณูปการ อย่างเพียงพอ และทั่วถึง	5	936,000	31	1,136,406,500	20	367,873,000	-	-	56	1,505,215,500
ประเด็นยุทธศาสตร์ที่ 3 ส่งเสริมระบบ Logistics เชื่อมโยงกับภูมิภาคอื่น และเขตเศรษฐกิจอาเซียน โดยพัฒนาการบริหารจัดการ และปรับปรุงโครงข่ายการคมนาคมขนส่งให้สมบูรณ์ยิ่งขึ้น เพื่อลดต้นทุนและเพิ่มขีดความสามารถในการแข่งขัน	17	312,150,000	11	352,750,000	5	238,359,000	-	-	33	903,259,000
ประเด็นยุทธศาสตร์ที่ 4 ส่งเสริมกิจกรรมการท่องเที่ยวเชิงนิเวศ ประวัติศาสตร์ ศิลปวัฒนธรรม กีฬา และนันทนาการ โดยการพัฒนาแหล่งท่องเที่ยว ผู้ประกอบการ สินค้าและบริการ รวมทั้งส่งเสริมเทคโนโลยี ดิจิทัลเพื่อการท่องเที่ยว	8	18,400,000	17	136,818,100	13	82,200,000	-	-	38	237,418,100
ประเด็นยุทธศาสตร์ที่ 5 เสริมสร้างความปลอดภัยในชีวิต และทรัพย์สินของประชาชน โดยพัฒนาระบบป้องกันและแก้ไขปัญหาภัยคุกคามด้านความมั่นคง รวมทั้งโรคอุบัติใหม่	8	13,172,450	23	119,900,000	16	182,972,000	-	-	47	316,044,450
ค่าใช้จ่ายในการบริหารงานจังหวัดแบบบูรณาการ	-	9,000,000	-	-	-	-	-	-	1	9,000,000
<b>รวมทั้งสิ้น</b>	<b>49</b>	<b>659,866,050</b>	<b>110</b>	<b>2,812,325,600</b>	<b>63</b>	<b>1,056,491,200</b>	<b>1</b>	<b>1,000,000</b>	<b>224</b>	<b>4,529,682,850</b>



แผนปฏิบัติการราชการประจำปีงบประมาณ พ.ศ. 2567

จังหวัดสมุทรปราการ

เป้าหมายการพัฒนา : “เมืองอุตสาหกรรมสะอาด เกษตรปลอดภัย ท่องเที่ยวเน้นคุณภาพ พัฒนาเมืองและคุณภาพชีวิตที่ดี เป็นมิตรต่อสิ่งแวดล้อม”

โครงการตามแผนปฏิบัติการประจำปี พ.ศ. 2567 ของจังหวัดสมุทรปราการ

ประเด็นการพัฒนา/ โครงการตามแผนพัฒนา จังหวัด	ยุทธศาสตร์ ชาติ	แผนงาน	กิจกรรมย่อย	ตัวชี้วัด โครงการ	หน่วยดำเนินงาน	งบประมาณ
ประเด็นการพัฒนาที่ 1 ส่งเสริมอุตสาหกรรมและเกษตรกรรมให้มีศักยภาพเพื่อการแข่งขันในระดับสากล และพัฒนาเมือง ควบคู่กับการฟื้นฟู อนุรักษ์ทรัพยากรธรรมชาติและสิ่งแวดล้อมอย่างสมดุล						1,558,745,800
1. โครงการของจังหวัด						306,207,600
1.1 โครงการที่ 2 เมืองอุตสาหกรรมเชิงนิเวศ จังหวัดสมุทรปราการ						2,419,000
กิจกรรมหลักที่ 2.14 การ ดำเนินงานด้านการพัฒนา เมืองอุตสาหกรรมเชิง นิเวศจังหวัดสมุทรปราการ	5	1	การดำเนินงานด้านการพัฒนาเมืองอุตสาหกรรมเชิงนิเวศ จังหวัดสมุทรปราการ 1.จัดประชุมคณะกรรมการพัฒนาเมืองฯ และคณะทำงาน ขับเคลื่อนฯ 2.สัมมนาเพื่อชี้แจงเกี่ยวกับการพัฒนาเมืองอุตสาหกรรม เชิงนิเวศ 3.อบรมให้ความรู้ผู้ประกอบการโรงงานและประชา สัมพันธ์เผยแพร่ข้อมูล ในพื้นที่เมืองอุตสาหกรรมเชิงนิเวศ 4. การดำเนินงานด้านการพัฒนาเมืองอุตสาหกรรมเชิง นิเวศจังหวัดสมุทรปราการ 5. ให้ความรู้ความเข้าใจเชิงลึกเกี่ยวกับการใช้ทรัพยากร ให้คุ้มค่าและการพัฒนาคุณภาพน้ำทิ้งให้ผ่านค่ามาตรฐาน 6. ให้ความรู้ความเข้าใจเกี่ยวกับการยกระดับการได้รับ การรับรองอุตสาหกรรมสีเขียวระดับที่ 2 หรือสูงกว่า	3	สนง.อุตสาหกรรม จังหวัดสมุทรปราการ	2,419,000
1.2 โครงการที่ 4 ส่งเสริมและเพิ่มขีดความสามารถในการแข่งขันภาคอุตสาหกรรม						4,115,700
กิจกรรมหลักที่ 4.2 การ พัฒนาผลิตภัณฑ์โดยใช้ นวัตกรรมและปรับปรุง ประสิทธิภาพ ผู้ประกอบการขนาดกลาง และขนาดย่อม (SMEs) และวิสาหกิจชุมชนเพื่อ การปรับตัวสู่วิถีชีวิตใหม่ (New Normal)	2	1	การเสริมสร้างพัฒนาผู้ประกอบการผลิตภัณฑ์ชุมชนที่เป็น เศรษฐกิจฐานราก 1. อบรมเสริมสร้างและพัฒนาความรู้ด้านการพัฒนา ผลิตภัณฑ์ บรรจุภัณฑ์ พร้อมการขับเคลื่อนด้าน การตลาดออนไลน์ จำนวน 100 คน 2. ดำเนินการพัฒนาผลิตภัณฑ์และบรรจุภัณฑ์ด้วย นวัตกรรมใหม่และจัดทำต้นแบบผลิตภัณฑ์ จำนวน 20 ผลิตภัณฑ์ 3. ทดสอบตลาดอย่างน้อย 1 ครั้ง ภายในประเทศ และการประชาสัมพันธ์เผยแพร่ผลงาน/ นวัตกรรมใหม่	2	สนง.อุตสาหกรรม จังหวัดสมุทรปราการ	4,115,700

ประเด็นการพัฒนา/ โครงการตามแผนพัฒนา จังหวัด	ยุทธศาสตร์ ชาติ	แผนงาน	กิจกรรมย่อย	ตัวชี้วัด โครงการ	หน่วยดำเนินงาน	งบประมาณ
<b>1.3 โครงการที่ 5 ส่งเสริมการผลิตและสร้างมูลค่าเพิ่มสินค้าเกษตรปลอดภัยได้มาตรฐาน</b>						<b>14,000,000</b>
กิจกรรมหลักที่ 5.11 เชื่อมโยงสินค้าราคา ประหยัด ลดค่าครองชีพ เพื่อประชาชนจังหวัด สมุทรปราการ	2	2	การจำหน่ายสินค้าราคาประหยัดลดค่าครองชีพ เพื่อ ประชาชนจังหวัดสมุทรปราการ - จัดหาจัดโครงการตลาดสินค้าราคาประหยัด ลดค่า ครองชีพ เพื่อประชาชนจังหวัดสมุทรปราการ จำนวน 6 ครั้ง 1. อำเภอบางพลี 2. อำเภอพระสมุทรเจดีย์ 3. อำเภอพระประแดง 4. อำเภอบางเสาธง 5. อำเภอบางบ่อ 6. อำเภอเมืองสมุทรปราการ	3	สนง.พาณิชย์จังหวัด สมุทรปราการ	6,000,000
กิจกรรมหลักที่ 5.12 ยกระดับผลิตภัณฑ์ ปากน้ำสู่ตลาดโลก (เซลล์ แมนปากน้ำ)	2	2	ส่งเสริมสินค้าอัตลักษณ์ปากน้ำโกอินเตอร์ (เซลล์แมนปากน้ำ) 1. จัดประชุม เพื่อกำหนดทิศทาง ครั้งที่ 1 ภาคเหนือ ครั้งที่ 2 ภาคตะวันออกเฉียงเหนือ ครั้งที่ 3 ภาคใต้ ครั้งที่ 4 ภาคตะวันออก ครั้งที่ 5 จังหวัดสมุทรปราการ	3	สนง.พาณิชย์จังหวัด สมุทรปราการ	8,000,000
<b>1.4 โครงการที่ 6 ยกระดับการผลิตสินค้าเกษตรปลอดภัยได้มาตรฐานด้วยแนวทาง BCG Model แบบบูรณาการสู่เศรษฐกิจฐานราก</b>						<b>19,672,900</b>
กิจกรรมหลักที่ 6.1 การ เพิ่มศักยภาพการผลิต และส่งเสริมการรับรอง มาตรฐานฟาร์มเลี้ยงปลา นิลให้ได้รับมาตรฐาน GAP กรมประมง เพื่อเพิ่มมูลค่า สินค้าเกษตร	2	2	การเพิ่มศักยภาพการผลิตและส่งเสริมการรับรอง มาตรฐานฟาร์มเลี้ยงปลานิลให้ได้รับมาตรฐาน GAP กรม ประมง เพื่อเพิ่มมูลค่าสินค้าเกษตร 1. อบรมบรรยายและเชิงปฏิบัติการ การเพิ่มศักยภาพ การผลิตปลานิล 2. อบรมมาตรฐาน GAP กรมประมง 3. การตรวจประเมินตามข้อกำหนดมาตรฐานการ ปฏิบัติทางการเพาะเลี้ยงสัตว์น้ำที่ดี (GAP) และการ ติดตามผลการประเมิน จำนวน 50 ราย 4. ส่งเสริมฟาร์มเลี้ยงปลานิล ต้นแบบตามมาตรฐาน การปฏิบัติทางการเพาะเลี้ยงสัตว์น้ำที่ดี (GAP)	1	สำนักงานประมง จังหวัดสมุทรปราการ	720,210

ประเด็นการพัฒนา/ โครงการตามแผนพัฒนา จังหวัด	ยุทธศาสตร์ ชาติ	แผนงาน	กิจกรรมย่อย	ตัวชี้วัด โครงการ	หน่วยดำเนินงาน	งบประมาณ
กิจกรรมหลักที่ 6.2 การ ยกระดับการผลิตสินค้า เกษตรปลอดภัยได้ มาตรฐานด้านพืช (มะม่วง น้ำดอกไม้ ข้าว กล้วยน้ำว่า ขึ้นโรง สมุนไพรและ พืชผัก)	2	2	<p>การยกระดับการผลิตสินค้าเกษตรปลอดภัย ได้มาตรฐานด้านพืช (มะม่วงน้ำดอกไม้ ข้าว กล้วยน้ำว่า ขึ้นโรง สมุนไพรและพืชผัก)</p> <p>1. การผลิตและแปรรูปข้าวปลอดภัยและได้มาตรฐาน</p> <p>1) อบรมถ่ายทอดเทคโนโลยีการผลิตข้าว ปลอดภัยและได้มาตรฐาน GAP จำนวน 40 ราย</p> <p>2) แปลงสาธิตการปลูกข้าวปลอดภัยและ ได้มาตรฐาน</p> <p>3) แปลงส่งเสริมการผลิตข้าวปลอดภัยและ ได้มาตรฐาน</p> <p>4) การติดตาม ประเมินผลโครงการ</p> <p>2. ส่งเสริมการผลิตมะม่วงน้ำดอกไม้สมุทรปราการ คุณภาพเชิงการค้า</p> <p>1) อบรมถ่ายทอดเทคโนโลยีการผลิตมะม่วง น้ำดอกไม้คุณภาพ จำนวน 40 ราย</p> <p>2) ศึกษาดูงานการบริหารจัดการมะม่วง น้ำดอกไม้ที่ประสบความสำเร็จ</p> <p>3) จัดทำแปลงสาธิต/เรียนรู้การผลิตมะม่วง น้ำดอกไม้คุณภาพดี</p> <p>4) จัดทำแปลงส่งเสริมการผลิตมะม่วงน้ำดอกไม้ คุณภาพดี</p> <p>5) การติดตาม ประเมินผล</p> <p>3. ส่งเสริมการผลิตกล้วยน้ำว่า</p> <p>1) อบรมถ่ายทอดเทคโนโลยีการผลิตกล้วยน้ำว่า จำนวน 20 ราย</p> <p>2) จัดทำแปลงสาธิตการปลูกกล้วยน้ำว่า</p> <p>3) จัดทำแปลงส่งเสริมการปลูกกล้วยน้ำว่า</p> <p>4) การติดตาม ประเมินผล</p> <p>4. ส่งเสริมการผลิตสมุนไพรและพืชผักปลอดภัยจาก สารพิษ</p> <p>1) อบรมถ่ายทอดเทคโนโลยีการผลิตสมุนไพรและ พืชผักปลอดภัยและได้มาตรฐาน จำนวน 60 ราย</p> <p>2) ศึกษาดูงานการบริหารจัดการแปลงพืชผัก สมุนไพรที่ประสบความสำเร็จ จำนวน 60 ราย</p> <p>3) จัดทำแปลงสาธิตการผลิตสมุนไพรและพืชผัก ปลอดภัยและได้มาตรฐาน</p> <p>4) จัดทำแปลงส่งเสริมการผลิตผักปลอดภัยและได้ มาตรฐาน</p> <p>5) การติดตาม ประเมินผล</p>	1	สำนักงานเกษตร จังหวัดสมุทรปราการ	1,979,600

ประเด็นการพัฒนา/ โครงการตามแผนพัฒนา จังหวัด	ยุทธศาสตร์ ชาติ	แผนงาน	กิจกรรมย่อย	ตัวชี้วัด โครงการ	หน่วยดำเนินงาน	งบประมาณ
			5. ส่งเสริมการเพาะเลี้ยงชันโรง 1) อบรมถ่ายทอดเทคโนโลยีการเพาะเลี้ยงชันโรง ปลอดภัย จำนวน 40 ราย 2) จัดทำแปลงสาธิตการเพาะเลี้ยงชันโรงปลอดภัย 3) จัดทำแปลงส่งเสริมการเพาะเลี้ยงชันโรงปลอดภัย 4) การติดตาม ประเมินผล			
กิจกรรมหลักที่ 6.3 การ พัฒนาเกษตรกรรมยั่งยืน ในเมือง	2	2	การพัฒนาเกษตรกรรมยั่งยืนในเมือง 1. อบรมเชิงปฏิบัติการถ่ายทอดความรู้การ ปลูกผักปลอดภัยในเมือง จำนวน 35 ราย 2. อบรมเชิงปฏิบัติการถ่ายทอดการเลี้ยงไส้เดือนดิน และผลิตมูลไส้เดือน จำนวน 35 ราย 3. จัดทำแปลงสาธิตการสร้างความมั่นคงทางอาหาร ปลอดภัยในเมือง 5 จุด 4. จัดทำแปลงสาธิตการเลี้ยงไส้เดือนดินและผลิตมูล ไส้เดือน 1 จุด	1	สำนักงานเกษตร จังหวัดสมุทรปราการ	148,670
กิจกรรมหลักที่ 6.4 การ พัฒนาศักยภาพเกษตรกร เพื่อส่งเสริมและอนุรักษ์ สายพันธุ์เป็ดปากน้ำ (นวัตกรรมการผลิตตู้ฟัก ไข่อย่างง่าย)	2	2	การพัฒนาศักยภาพเกษตรกร เพื่อส่งเสริมและอนุรักษ์ สายพันธุ์เป็ดปากน้ำ (นวัตกรรมการผลิต ตู้ฟักไข่อย่างง่าย) โดยการจัดฝึกอบรมสัมมนาเชิงปฏิบัติการเพื่อ ถ่ายทอดความรู้เรื่องการใช้ตู้ฟักไข่และการผลิตตู้ ฟักไข่อย่างง่าย จำนวน 30 ราย	1	สำนักงานปศุสัตว์ จังหวัดสมุทรปราการ	35,700
กิจกรรมหลักที่ 6.5 การ พัฒนาศักยภาพ ผู้ประกอบการ โรงฆ่าสัตว์ และร้านจำหน่าย เนื้อสัตว์ภายในจังหวัด สมุทรปราการ	2	2	การพัฒนาศักยภาพผู้ประกอบการ โรงฆ่าสัตว์ และร้าน จำหน่ายเนื้อสัตว์ภายในจังหวัดสมุทรปราการ 1. จัดฝึกอบรมผู้ประกอบการโรงฆ่าสัตว์เพื่อถ่ายทอด ความรู้เรื่องกฎหมายที่เกี่ยวข้อง และการจัดการที่ดี สำหรับโรงฆ่าสัตว์ จำนวน 14 ราย 2. จัดฝึกอบรมผู้ประกอบการร้านจำหน่ายเนื้อสัตว์เพื่อ ถ่ายทอดความรู้เรื่องกฎหมายที่เกี่ยวข้อง และการจัดการ ที่ดีสำหรับร้านจำหน่ายเนื้อสัตว์ 2 รุ่น จำนวน 60 ราย	2	สำนักงานปศุสัตว์ จังหวัดสมุทรปราการ	105,510
กิจกรรมหลักที่ 6.6 การ พัฒนาศักยภาพวิสาหกิจ ชุมชนต้นแบบจังหวัด สมุทรปราการ	2	2	การพัฒนาศักยภาพวิสาหกิจชุมชนต้นแบบจังหวัด สมุทรปราการ 1 อบรมพัฒนาศักยภาพกลุ่มวิสาหกิจชุมชนต้นแบบ จำนวน 120 ราย 2 การติดตาม ประเมินผล	2	สำนักงานเกษตร จังหวัดสมุทรปราการ	1,200,000

ประเด็นการพัฒนา/ โครงการตามแผนพัฒนา จังหวัด	ยุทธศาสตร์ ชาติ	แผนงาน	กิจกรรมย่อย	ตัวชี้วัด โครงการ	หน่วยดำเนินงาน	งบประมาณ
กิจกรรมหลักที่ 6.7 การพัฒนาผลิตภัณฑ์และการแปรรูปสินค้าเกษตรเพื่อสร้างมูลค่าเพิ่มด้วยแนวทาง BCG Model	2	2	การพัฒนาผลิตภัณฑ์และการแปรรูปสินค้าเกษตรเพื่อสร้างมูลค่าเพิ่มด้วยแนวทาง BCG Model โดยอบรมเชิงปฏิบัติการพัฒนาผลิตภัณฑ์และการแปรรูปสินค้าเกษตรเพื่อสร้างมูลค่าเพิ่มด้วยแนวทาง BCG Model จำนวน 40 ราย ด้วยวิทยากรผู้เชี่ยวชาญจากภาคเอกชน	2	สำนักงานพัฒนาชุมชนจังหวัดสมุทรปราการ	156,400
กิจกรรมหลักที่ 6.8 การตลาดดิจิทัล (Digital Marketing) สำหรับวิสาหกิจชุมชนจังหวัดสมุทรปราการ	2	2	การตลาดดิจิทัล (Digital Marketing) สำหรับวิสาหกิจชุมชนจังหวัดสมุทรปราการ 1. การสัมมนาคัดเลือกสินค้า/ผลิตภัณฑ์/สินค้าแปรรูปเพื่อพัฒนาสู่ตลาดดิจิทัล 2. การอบรมเชิงปฏิบัติการ Upskill/Reskill ด้านตลาดออนไลน์แก่กลุ่มวิสาหกิจชุมชน 3. การสัมมนาจับคู่เชื่อมต่อผลิตภัณฑ์สู่ตลาดเฉพาะกลุ่ม (Niche Market)	3	สำนักงานพาณิชย์จังหวัดสมุทรปราการ	79,000
กิจกรรมหลักที่ 6.9 การยกระดับสินค้าด้วยระบบตรวจสอบย้อนกลับโดยเทคโนโลยีรหัสคิวอาร์ของสินค้าสิ่งบ่งชี้ทางภูมิศาสตร์ของจังหวัดสมุทรปราการ	2	2	การยกระดับสินค้าด้วยระบบตรวจสอบย้อนกลับโดยเทคโนโลยีรหัสคิวอาร์ของสินค้าสิ่งบ่งชี้ทางภูมิศาสตร์ของจังหวัดสมุทรปราการ 1. จัดฝึกอบรมถ่ายทอดความรู้การบันทึกข้อมูลในระบบตรวจสอบย้อนกลับของ มกอช. จำนวน 30 ราย 2. จัดจ้างจัดทำป้าย QR Code ตรวจสอบย้อนกลับติดที่ผลิตภัณฑ์สินค้าบ่งชี้ตามภูมิศาสตร์ GI	3	สำนักงานเกษตรจังหวัดสมุทรปราการ	528,700
กิจกรรมหลักที่ 6.10 จัดงาน “พลาสติกบางบ่อออนไลน์ทั่วโลก”	2	2	การจัดงานแสดงและจำหน่ายสินค้าสิ่งบ่งชี้ทางภูมิศาสตร์พลาสติกบางบ่อ โดย จ้างเหมาบริการ จัดแสดงและจำหน่ายสินค้าภายในประเทศ พร้อมเจรจาธุรกิจ จำนวน 1 ครั้ง จำนวน 40 คูหา	3	สำนักงานพาณิชย์จังหวัดสมุทรปราการ	5,525,000
กิจกรรมหลักที่ 6.11 จัดงาน "การจัดงานมหกรรมมะม่วงน้ำดอกไม้และของดีเมืองปากน้ำ"	2	2	การจัดงานมหกรรมมะม่วงน้ำดอกไม้และของดีเมืองปากน้ำ 1. จ้างเหมาบริการ จ้างเหมาจัดงานการจัดงานมหกรรมมะม่วงน้ำดอกไม้และของดีเมืองปากน้ำ จำนวน 1 ครั้ง ในช่วงฤดูผลไม้ออกผลผลิต ด้วยการจัดกิจกรรมแสดงสินค้ามะม่วงสมุทรปราการ เกษตรปลอดภัย ไม้ดอกไม้ประดับ ผลิตภัณฑ์กลุ่มแม่บ้านเกษตรกร กลุ่มวิสาหกิจชุมชน นิทรรศการแบบมีชีวิต สาธิตการเพิ่มมูลค่าผลผลิตทางการเกษตร การจัดคลินิกเกษตรและการประกวดและแข่งขันผลผลิตทางการเกษตร 2. จัดประชุมคณะกรรมการจัดงานมหกรรมมะม่วงน้ำดอกไม้และของดีเมืองปากน้ำ	3	สำนักงานเกษตรจังหวัดสมุทรปราการ	9,015,300

ประเด็นการพัฒนา/ โครงการตามแผนพัฒนา จังหวัด	ยุทธศาสตร์ ชาติ	แผนงาน	กิจกรรมย่อย	ตัวชี้วัด โครงการ	หน่วยดำเนินงาน	งบประมาณ
กิจกรรมหลักที่ 6.12 อำนาจการและติดตามผล การดำเนินงาน	2	2	อำนาจการและติดตามผลการดำเนินงาน เนื่องจากเป็นโครงการบูรณาการ ต้องมีหน่วยงานกลางที่ ดำเนินการประสานและเชื่อมต่อข้อมูลระหว่างหน่วยงาน ตลอดห่วงโซ่การผลิต โดยมีการดำเนินงาน ดังนี้ 1. การประชุมสัมมนาเพื่อติดตามความก้าวหน้าการ ดำเนินงาน 2. จัดฝึกอบรมสัมมนาสรุปผลการดำเนินงานและก้าว ต่อไปสู่เป้าหมาย (เหลียวหลังแลหน้า) จำนวน 1 ครั้ง (เข้าร่วม 40 คน) 2 วัน 1 คืน (ต่างจังหวัด)	3	สำนักงานเกษตร และสหกรณ์จังหวัด สมุทรปราการ	178,810
<b>1.5 โครงการที่ 9 สร้างเสริมระบบป้องกันและเฝ้าระวังภัยพิบัติทางธรรมชาติ เพื่อป้องกันการกัดเซาะชายฝั่ง และสนับสนุนระบบป้องกัน</b>						<b>266,000,000</b>
กิจกรรมหลักที่ 9.9 ก่อสร้างระบบป้องกันน้ำ ท่วมแนวริมแม่น้ำ เจ้าพระยาพื้นที่ชุมชน สมุทรปราการฝั่งตะวันออก	5	1	โครงการก่อสร้างระบบป้องกันน้ำท่วมแนวริมแม่น้ำ เจ้าพระยาพื้นที่ชุมชนสมุทรปราการฝั่งตะวันออก 1. ก่อสร้างระบบป้องกันน้ำท่วมแนวริมแม่น้ำ เจ้าพระยาพื้นที่ชุมชนสมุทรปราการฝั่งตะวันออก ความ ยาว 68.00 เมตร	4	สนง.โยธาธิการและ ผังเมืองจังหวัด สมุทรปราการ	15,000,000
กิจกรรมที่ 9.10 การเพิ่ม ประสิทธิภาพการระบายน้ำ	5	1	โครงการเพิ่มประสิทธิภาพการระบายน้ำ 1. เพิ่มประสิทธิภาพการระบายน้ำคลองตำหรุ ช่วงที่ 1 ฝั่งซ้าย - ขวา ความยาว ฝั่งละ 250 เมตร 2. เพิ่มประสิทธิภาพการระบายน้ำคลองตำหรุ ช่วงที่ 1 ฝั่งซ้าย - ขวา ความยาว ฝั่งละ 250 เมตร 3. พังประสิทธิภาพการระบายน้ำคลองทกส่วน ช่วงที่ 1 ฝั่งซ้าย ความยาว 500 เมตร 4. เพิ่มประสิทธิภาพการระบายน้ำคลองลำสัด ช่วงที่ 1 ฝั่งซ้าย ความยาว 300 เมตร 5. เพิ่มประสิทธิภาพการระบายน้ำคลองลำสัด ช่วงที่ 1 ฝั่งขวา ความยาว 300 เมตร	4	สนง.โยธาธิการและ ผังเมืองจังหวัด สมุทรปราการ	251,000,000
<b>2. โครงการของกระทรวง กรม</b>						<b>1,066,451,000</b>
<b>2.1 โครงการของกระทรวงเกษตรและสหกรณ์</b>						<b>659,451,000</b>
<b>2.1.1 โครงการของสำนักงานปลัดกระทรวงเกษตรและสหกรณ์</b>						<b>51,000</b>
กิจกรรมหลักที่ 5.8 การ ส่งเสริมการบริโภคและ การใช้วัตถุดิบสินค้า Q	2	2	การส่งเสริมการบริโภคและการใช้วัตถุดิบสินค้า Q	1	สนง.เกษตรและ สหกรณ์จังหวัด สมุทรปราการ	31,000
กิจกรรมหลักที่ 5.9 ร้านอาหารวัตถุดิบ ปลอดภัยเลือกใช้สินค้า Q	2	2	ร้านอาหารวัตถุดิบปลอดภัยเลือกใช้สินค้า Q	1	สนง.เกษตรและ สหกรณ์จังหวัด สมุทรปราการ	20,000

ประเด็นการพัฒนา/ โครงการตามแผนพัฒนา จังหวัด	ยุทธศาสตร์ ชาติ	แผนงาน	กิจกรรมย่อย	ตัวชี้วัด โครงการ	หน่วยดำเนินงาน	งบประมาณ
2.1.2 โครงการของกรมชลประทาน						659,400,000
กิจกรรมหลักที่ 8.1 กำจัด วัชพืช และขุดลอกแหล่ง น้ำและลำรางสาธารณะ เพื่ออนุรักษ์และฟื้นฟู คุณภาพน้ำในคลองสาย หลักและคลองเชื่อมต่อ	5	3	กำจัดวัชพืช และขุดลอกแหล่งน้ำและลำรางสาธารณะ เพื่ออนุรักษ์และฟื้นฟูคุณภาพน้ำในคลองสายหลักและ คลองเชื่อมต่อ	2	สำนักงาน ชลประทาน ที่ 11	9,000,000
กิจกรรมหลักที่ 9.3 ปรับปรุงซ่อมแซมเขื่อน ป้องกันตลิ่งและประตู ระบายน้ำ รวมทั้งทด ระบายน้ำที่ได้รับความ เสียหาย ทรุดโทรม	5	3	ปรับปรุงซ่อมแซมเขื่อนป้องกันตลิ่งและประตูระบายน้ำ รวมทั้งทดระบายน้ำที่ได้รับความเสียหาย ทรุดโทรม 1. งานพนังกันน้ำหน้าสถานีสูบน้ำสุวรรณภูมิ ความยาว 500 เมตร โครงการส่งน้ำและบำรุงรักษา ชลหารพิจิตร 2. งานพนังกันน้ำคลองพระองค์ไชยานุชิต กม.20+200 โครงการส่งน้ำและบำรุงรักษาชลหารพิจิตร 3. งานปรับปรุงผิวถนนคันกันน้ำคลองพระองค์ ไชยานุชิต 1 แห่ง โครงการส่งน้ำและบำรุงรักษาชลหารพิจิตร 4. งานปรับปรุงเพิ่มประสิทธิภาพระบบควบคุมเครื่องสูบ น้ำและประตู ระบายน้ำ โครงการส่งน้ำและบำรุงรักษา ชลหารพิจิตร 5.งานปรับปรุงเพิ่มประสิทธิภาพระบบโทรมาตร โครงการส่งน้ำและบำรุงรักษาชลหารพิจิตร 6. งานปรับปรุงเพิ่มประสิทธิภาพ ปตร. และสถานีสูบน้ำ กึ่งถาวรคลองบางปลา ขนาด 3 ลบ.ม./วินาที จำนวน 20 เครื่อง โครงการส่งน้ำและบำรุงรักษาชลหารพิจิตร 7. งานจัดหาเครื่องเก็บขยะอัตโนมัติทดแทนสถานีสูบน้ำ ชลหารพิจิตร 1 จำนวน 20 เครื่อง โครงการส่งน้ำและ บำรุงรักษาชลหารพิจิตร 8. งานจัดหาเครื่องเก็บขยะอัตโนมัติทดแทนสถานี สูบน้ำชลหารพิจิตร 2 จำนวน 20 เครื่อง โครงการส่งน้ำ และบำรุงรักษาชลหารพิจิตร 9. งานจัดหาเครื่องเก็บขยะอัตโนมัติทดแทนสถานีสูบน้ำ คลองด่าน 2 จำนวน 8 เครื่อง โครงการส่งน้ำและ บำรุงรักษาชลหารพิจิตร 10. งานจัดหาเครื่องเก็บขยะอัตโนมัติทดแทนสถานีสูบ น้ำบางปลา จำนวน 4 เครื่อง โครงการส่งน้ำและ บำรุงรักษาชลหารพิจิตร	2	สำนักงาน ชลประทาน ที่ 11	625,400,000

ประเด็นการพัฒนา/ โครงการตามแผนพัฒนา จังหวัด	ยุทธศาสตร์ ชาติ	แผนงาน	กิจกรรมย่อย	ตัวชี้วัด โครงการ	หน่วยดำเนินงาน	งบประมาณ
			11. งานจัดหาเครื่องเก็บขยะอัตโนมัติทดแทนสถานีสูบน้ำบางปลาเจ้า จำนวน 4 เครื่อง โครงการส่งน้ำและบำรุงรักษาชลหารพิจิตร 12.. งานจัดหาเครื่องเก็บขยะอัตโนมัติทดแทนสถานีสูบน้ำตำหรุ จำนวน 6 เครื่อง โครงการส่งน้ำและบำรุงรักษาชลหารพิจิตร			
กิจกรรมหลักที่ 9.4 ปรับปรุงระบบชลประทาน ในพื้นที่คู้บางกะเจ้า ระยะที่ 1 , 2	5	3	ปรับปรุงระบบชลประทานในพื้นที่คู้บางกะเจ้าระยะที่ 1 , 2	2	สำนักงาน ชลประทาน ที่ 11	25,000,000
<b>2.2 โครงการของกระทรวงอุตสาหกรรม</b>						<b>157,500,000</b>
<b>2.2.1 โครงการของสำนักงานปลัดกระทรวงอุตสาหกรรม</b>						<b>17,000,000</b>
กิจกรรมหลักที่ 1.2 การ พัฒนาสร้างสรรค นวัตกรรมใหม่ จากวัสดุที่ ไม่ใช้แล้ว โดยเทคโนโลยี การผลิตที่สะอาด 3R	5	1	การพัฒนาสร้างสรรคนวัตกรรมใหม่ จากวัสดุที่ไม่ใช้แล้ว โดยเทคโนโลยีการผลิตที่สะอาด 3R	1	สนง.อุตสาหกรรม จังหวัดสมุทรปราการ	10,000,000
กิจกรรมหลัก 2.6 อุตสาหกรรมคาร์บอนต่ำ	5	1	ส่งเสริมและถ่ายทอดองค์ความรู้ให้กับภาคอุตสาหกรรมในการลดการปล่อยก๊าซเรือนกระจกออกสู่บรรยากาศ	1,3	สนง.อุตสาหกรรม จังหวัดสมุทรปราการ	7,000,000
<b>2.2.2 โครงการของกรมโรงงานอุตสาหกรรม</b>						<b>40,500,000</b>
กิจกรรมหลักที่ 2.3 ส่งเสริมโรงงาน อุตสาหกรรมให้มีความ รับผิดชอบต่อสังคม และ ชุมชนอย่างยั่งยืน (CSR Beginner, CSR DIW and CSR DIW Continuous)	5	1	1. ประชาสัมพันธ์ พร้อมทั้งรับสมัครคัดเลือกโรงงานในพื้นที่เป้าหมาย 2. จัดอบรมเพื่อถ่ายทอดองค์ความรู้ 3. สรุปผลการทวนสอบโรงงานและรับรางวัล 4. จัดทำฐานข้อมูล	1,3	สนง.อุตสาหกรรม จังหวัดสมุทรปราการ	1,000,000
กิจกรรมหลัก 2.4 ส่งเสริมการเพิ่มพื้นที่สีเขียว การจัดแนวป้องกัน มลพิษ (buffer zone) ใน พื้นที่พัฒนาเมือง	5	1	1. ทบทวนข้อมูลโรงงานอุตสาหกรรมในพื้นที่ 2. สำรวจสภาพทางกายภาพ การใช้ประโยชน์ที่ดิน และรักษาสิ่งแวดล้อม 3. นำเสนอรูปแบบการปรับปรุงการเพิ่มพื้นที่สีเขียว 4. จัดประชุมเชิงปฏิบัติการเพื่อรับฟังความคิดเห็น 5. จัดทำหลักเกณฑ์ข้อกำหนดเกี่ยวกับแนวกันชนและแนวป้องกัน 6. จัดฝึกอบรมผู้เกี่ยวข้อง	3	สนง.อุตสาหกรรม จังหวัดสมุทรปราการ	3,000,000



ประเด็นการพัฒนา/ โครงการตามแผนพัฒนา จังหวัด	ยุทธศาสตร์ ชาติ	แผนงาน	กิจกรรมย่อย	ตัวชี้วัด โครงการ	หน่วยดำเนินงาน	งบประมาณ
กิจกรรมหลัก 2.5 พัฒนา เครือข่ายอุตสาหกรรมเชิง นิเวศ (Eco Industry Network) และสร้างการ มีส่วนร่วมจังหวัด สมุทรปราการ	5	1	1. จัดตั้งเครือข่ายอุตสาหกรรมเชิงนิเวศครอบคลุมพื้นที่ อุตสาหกรรมหนาแน่นในพื้นที่เป้าหมาย 2. จัดทำค่ายเยาวชนรักษ์สิ่งแวดล้อม 1 ครั้ง 2 วัน 3. จัดอบรมเชิงปฏิบัติการแนวทางการพัฒนาเมือง อุตสาหกรรมเชิงนิเวศ(5 มิติ 20 ด้าน) กฎหมาย และ ความรู้ด้านอื่นๆ ให้กับกลุ่มเป้าหมาย	2	สนง.อุตสาหกรรม จังหวัดสมุทรปราการ	1,500,000
กิจกรรมหลักที่ 2.8 ยกระดับการกำกับดูแล โรงงานเพื่อการบริหาร จัดการด้านสิ่งแวดล้อม และความปลอดภัยที่ดี สำหรับกลุ่มอุตสาหกรรม ฟอกหนัง	5	1	ยกระดับการกำกับดูแลโรงงานเพื่อการบริหารจัดการ ด้านสิ่งแวดล้อมและความปลอดภัยที่ดี สำหรับกลุ่ม อุตสาหกรรมฟอกหนัง	1,3	สนง.อุตสาหกรรม จังหวัดสมุทรปราการ	1,000,000
กิจกรรมหลักที่ 2.9 ยกระดับแผนควบคุม ภาวะฉุกเฉินโรงงาน อุตสาหกรรม นอกเขต พื้นที่นิคมอุตสาหกรรม	5	1	ยกระดับแผนควบคุมภาวะฉุกเฉินโรงงานอุตสาหกรรม นอกเขตพื้นที่นิคมอุตสาหกรรม	3	สนง.อุตสาหกรรม จังหวัดสมุทรปราการ	1,000,000
กิจกรรมหลัก 2.10 ส่งเสริมมาตรฐาน Leather Working Group (LWG) เพื่อ ยกระดับการจัดการ สิ่งแวดล้อมและผลิตภัณฑ์	5	1	จัดฝึกอบรมและให้คำปรึกษาให้ผู้ประกอบการเข้าใจแนว ทางการดำเนินงานที่เป็นไปตามมาตรฐาน LWG	1	สนง.อุตสาหกรรม จังหวัดสมุทรปราการ	3,000,000
กิจกรรมหลักที่ 2.11 ส่งเสริมให้สถาน ประกอบการนำของเสียมา ใช้ประโยชน์ และการ พัฒนาธุรกิจรีไซเคิลเพื่อ เพิ่มมูลค่าและใช้ ประโยชน์กากอุตสาหกรรม	5	1	ส่งเสริมให้สถานประกอบการนำของเสียมาใช้ประโยชน์ และการพัฒนาธุรกิจรีไซเคิลเพื่อเพิ่มมูลค่าและใช้ ประโยชน์กากอุตสาหกรรม	2	สนง.อุตสาหกรรม จังหวัดสมุทรปราการ	1,000,000
กิจกรรมหลักที่ 2.12 ส่งเสริมความเชื่อมโยง อุตสาหกรรมหลักกับ ชุมชนเพื่อให้เกิดการผลิต ในระดับอุตสาหกรรม (CSV)	5	1	ส่งเสริมความเชื่อมโยงอุตสาหกรรมหลักกับชุมชนเพื่อให้ เกิดการผลิตในระดับอุตสาหกรรม (CSV)	1	สนง.อุตสาหกรรม จังหวัดสมุทรปราการ	2,000,000

ประเด็นการพัฒนา/ โครงการตามแผนพัฒนา จังหวัด	ยุทธศาสตร์ ชาติ	แผนงาน	กิจกรรมย่อย	ตัวชี้วัด โครงการ	หน่วยดำเนินงาน	งบประมาณ
กิจกรรมหลักที่ 2.15 ศูนย์พัฒนาเมือง อุตสาหกรรมเชิงนิเวศ (Eco Center) ส่วนกลาง	5	1	1. ตั้งศูนย์เมืองอุตสาหกรรมเชิงนิเวศส่วนกลาง 2. บริหารจัดการและขับเคลื่อนการพัฒนาเมือง อุตสาหกรรมเชิงนิเวศระดับจังหวัดตามกรอบการเป็น เมืองอุตสาหกรรมเชิงนิเวศ	3	สนง.อุตสาหกรรม จังหวัดสมุทรปราการ	2,000,000
กิจกรรมหลักที่ 2.16 วิจัย และพัฒนานวัตกรรมกา รจัดมลพิษอุตสาหกรรม	2,5	1	จ้างผู้เชี่ยวชาญในการวิจัยและพัฒนานวัตกรรมจัด มลพิษอุตสาหกรรม	1	สนง.อุตสาหกรรม จังหวัดสมุทรปราการ	2,000,000
กิจกรรมหลักที่ 2.17 ศึกษาเพื่อปรับปรุง กฎ ระเบียบ ให้เอื้อต่อการ พัฒนาเมืองอุตสาหกรรม เชิงนิเวศ	5	1	ปรับปรุงกฎ ระเบียบ ให้เอื้อต่อการพัฒนาเมือง อุตสาหกรรมเชิงนิเวศ	3	สนง.อุตสาหกรรม จังหวัดสมุทรปราการ	2,000,000
กิจกรรมหลัก 2.18 พัฒนา โรงงานอุตสาหกรรมเชิง นิเวศ/อุตสาหกรรมสีเขียว จังหวัดสมุทรปราการ	5	1	1. ประชาสัมพันธ์และเผยแพร่โครงการอุตสาหกรรมเชิง นิเวศและอุตสาหกรรมสีเขียว 2. จัดอบรมให้ความรู้ด้านการพัฒนาสู่โรงงาน อุตสาหกรรมเชิงนิเวศและอุตสาหกรรมสีเขียวพร้อมการ นำเสนอภาพลักษณ์ที่ดีของอุตสาหกรรมต่อชุมชน 3. ส่งเสริมให้เกิดโรงงานอุตสาหกรรมเชิงนิเวศในเชิงลึก 4. จัดทำฐานข้อมูลโรงงานที่ได้รับการส่งเสริมและได้รับ รองอุตสาหกรรมสีเขียว	3	สนง.อุตสาหกรรม จังหวัดสมุทรปราการ	7,000,000
กิจกรรมหลัก 2.21 ส่งเสริมและยกระดับ เครือข่ายอุตสาหกรรมเชิง นิเวศ 15 จังหวัด	5	1	ส่งเสริมและยกระดับเครือข่ายอุตสาหกรรมเชิงนิเวศ 15 จังหวัด	1	สนง.อุตสาหกรรม จังหวัดสมุทรปราการ	7,000,000
กิจกรรมหลัก 2.22 ทวน สอบและประเมินผลเมือง อุตสาหกรรมเชิงนิเวศ และพัฒนาเครือข่าย อุตสาหกรรมเชิงนิเวศ 15 จังหวัด	5	1	ทวนสอบและประเมินผลเมืองอุตสาหกรรมเชิงนิเวศ และ พัฒนาเครือข่ายอุตสาหกรรมเชิงนิเวศ 15 จังหวัด	1	สนง.อุตสาหกรรม จังหวัดสมุทรปราการ	7,000,000
<b>2.2.3 โครงการของกรมส่งเสริมอุตสาหกรรม</b>						<b>100,000,000</b>
กิจกรรมหลัก 2.13 ยกระดับอุตสาหกรรม แบบครบวงจร สำหรับ อุตสาหกรรมฟอกหนัง และผลิตภัณฑ์หนัง	5	1	1. ศึกษาและวิเคราะห์ข้อมูลอุตสาหกรรมฟอกหนังและ อุตสาหกรรมต่อเนื่องในประเทศไทย 2. ศึกษาความเชื่อมโยงระหว่างอุตสาหกรรมฟอกหนัง และการท่องเที่ยวของการติดต่อซื้อขายผลิตภัณฑ์หนัง 3. วิเคราะห์ความเป็นไปได้ในการจัดทำศูนย์ออกแบบ	3	สนง.อุตสาหกรรม จังหวัดสมุทรปราการ	100,000,000

ประเด็นการพัฒนา/ โครงการตามแผนพัฒนา จังหวัด	ยุทธศาสตร์ ชาติ	แผนงาน	กิจกรรมย่อย	ตัวชี้วัด โครงการ	หน่วยดำเนินงาน	งบประมาณ
<b>2.3 โครงการของกระทรวงพลังงาน</b>						<b>2,500,000</b>
<b>2.3.1 โครงการของสำนักงานปลัดกระทรวงพลังงาน</b>						<b>2,500,000</b>
กิจกรรมหลัก 2.19 ส่งเสริมการบริหารจัดการ พลังงานและการใช้ พลังงานทดแทนใน โรงงานอุตสาหกรรมเชิง นิเวศ	2,5	1	ส่งเสริมการบริหารจัดการพลังงานและการใช้พลังงาน ทดแทนในโรงงานอุตสาหกรรมเชิงนิเวศ 1. จ้างที่ปรึกษาสำรวจข้อมูลโครงการ และประเมิน ศักยภาพโรงงานด้านการอนุรักษ์พลังงาน และพลังงาน ทดแทนไม่น้อยกว่า 10 โรงงาน 2. โรงงานในพื้นที่อุตสาหกรรมเชิงนิเวศ มีสัดส่วนการใช้ พลังงานทดแทนเพิ่มขึ้น	3	สนง.พลังงาน จังหวัดสมุทรปราการ	2,500,000
<b>2.4 โครงการของกระทรวงทรัพยากรธรรมชาติและสิ่งแวดล้อม</b>						<b>7,000,000</b>
<b>2.4.1 โครงการของสำนักงานปลัดกระทรวงทรัพยากรธรรมชาติและสิ่งแวดล้อม</b>						<b>7,000,000</b>
กิจกรรมหลักที่ 7.1 ถ่ายทอดองค์ความรู้และ สร้างเครือข่ายการ ดำเนินงานแปรรูปขยะมูล ฝอยเป็นพลังงานและ ผลิตภัณฑ์อื่นๆ	5	3	ถ่ายทอดองค์ความรู้และสร้างเครือข่ายการดำเนินงาน แปรรูปขยะมูลฝอยเป็นพลังงานและผลิตภัณฑ์อื่นๆ	7	1.สนง. ทรัพยากรธรรมชาติและ สิ่งแวดล้อม จังหวัดสมุทรปราการ 2.อปท.ที่เกี่ยวข้อง	5,000,000
กิจกรรมหลักที่ 8.3 รณรงค์และสร้างเครือข่าย การเฝ้าระวังมลพิษด้าน สิ่งแวดล้อม	5	3	รณรงค์และสร้างเครือข่ายการเฝ้าระวังมลพิษด้าน สิ่งแวดล้อม	9	1.สนง. ทรัพยากรธรรมชาติและ สิ่งแวดล้อม จังหวัดสมุทรปราการ 2.อปท.ที่เกี่ยวข้อง	2,000,000
<b>2.6 โครงการของกรมมหาดไทย</b>						<b>240,000,000</b>
<b>2.6.1 โครงการของกรมโยธาธิการและผังเมือง</b>						<b>240,000,000</b>
กิจกรรมหลักที่ 2.24 ศึกษาและสำรวจ โครงสร้างพื้นฐาน พื้นที่สี เขียวและการใช้ประโยชน์ ที่ดิน เพื่อการวางแผน และออกแบบเมืองให้น่า อยู่ ประชาชนมีคุณภาพ ชีวิตที่ดี มีความปลอดภัย	5	3	พัฒนาบุคลากรด้านอุตสาหกรรมเพื่อส่งเสริมความเข้าใจ ด้านกฎหมายผังเมืองและสิ่งแวดล้อม	1	สนง.โยธาธิการและ ผังเมืองจังหวัด สมุทรปราการ	10,000,000
กิจกรรมหลักที่ 9.1 ออกแบบผังพัฒนาพื้นที่ เฉพาะ เพื่อป้องกันการกัด เซาะชายฝั่งทะเล สมุทรปราการ	5	1	ศึกษาและสำรวจโครงสร้างพื้นฐาน พื้นที่สีเขียวและการ ใช้ประโยชน์ที่ดิน เพื่อการวางแผนและออกแบบเมืองให้ น่าอยู่ ประชาชนมีคุณภาพชีวิตที่ดี มีความปลอดภัย	3	สนง.โยธาธิการและ ผังเมืองจังหวัด สมุทรปราการ	30,000,000

ประเด็นการพัฒนา/ โครงการตามแผนพัฒนา จังหวัด	ยุทธศาสตร์ ชาติ	แผนงาน	กิจกรรมย่อย	ตัวชี้วัด โครงการ	หน่วยดำเนินงาน	งบประมาณ
กิจกรรมหลักที่ 9.2 ก่อสร้างเขื่อนป้องกันตลิ่ง และชายฝั่งในพื้นที่เสี่ยง ภัยจากธรรมชาติ	5	3	ออกแบบผังพัฒนาพื้นที่เฉพาะ เพื่อป้องกันการกัดเซาะ ชายฝั่งทะเลสมุทรปราการ	8	สนง.โยธาธิการและ ผังเมืองจังหวัด สมุทรปราการ	200,000,000
<b>3. โครงการขององค์กรปกครองส่วนท้องถิ่น</b>						<b>185,087,200</b>
<b>3.1 โครงการที่ 2 เมืองอุตสาหกรรมเชิงนิเวศ จังหวัดสมุทรปราการ</b>						<b>40,000,000</b>
กิจกรรมหลักที่ 2.1 วาง และออกแบบวางผัง พัฒนาพื้นที่เฉพาะ	5	1	วางและออกแบบวางผังพัฒนาพื้นที่เฉพาะ	3	อปท.ที่เกี่ยวข้อง	30,000,000
กิจกรรมหลักที่ 2.2 สำรวจและออกแบบการ พัฒนาพื้นที่โดยรอบสถานี รถไฟฟ้าขนส่งมวลชนเพื่อ รองรับระบบการขนส่ง ทางรางในเขตจังหวัด สมุทรปราการ	5	1	สำรวจและออกแบบการพัฒนาพื้นที่โดยรอบสถานี รถไฟฟ้าขนส่งมวลชนเพื่อรองรับระบบการขนส่งทางราง ในเขตจังหวัดสมุทรปราการ	3	อปท.ที่เกี่ยวข้อง	10,000,000
<b>3.2 โครงการที่ 7 การบริหารจัดการขยะมูลฝอยและของเสียอันตรายในชุมชนตาม Roadmap โดยการมีส่วนร่วมของทุกภาคส่วน</b>						<b>6,000,000</b>
กิจกรรมหลักที่ 7.1 ถ่ายทอดองค์ความรู้และ สร้างเครือข่ายการ ดำเนินงานแปรรูปขยะมูล ฝอยเป็นพลังงานและ ผลิตภัณฑ์อื่นๆ	5	3	ถ่ายทอดองค์ความรู้และสร้างเครือข่ายการดำเนินงาน แปรรูปขยะมูลฝอยเป็นพลังงานและผลิตภัณฑ์อื่นๆ	1	อปท.ที่เกี่ยวข้อง	5,000,000
กิจกรรมหลักที่ 7.2 ป้องกันและแก้ไขมลภาวะ ทางอากาศที่เป็นพิษที่เกิด จากขยะตกค้าง โดยการ ป้องกัน และควบคุม โรค ในพื้นที่เสี่ยง และพื้นที่ วิกฤติ	5	3	ป้องกันและแก้ไขมลภาวะทางอากาศที่เป็นพิษที่เกิดจาก ขยะตกค้าง โดยการป้องกัน และควบคุม โรคในพื้นที่เสี่ยง และพื้นที่วิกฤติ	2	อปท.ที่เกี่ยวข้อง	1,000,000
<b>3.3 โครงการที่ 8 อนุรักษ์และฟื้นฟูคุณภาพน้ำในแม่น้ำลำคลอง และทะเล</b>						<b>20,000,000</b>
กิจกรรมหลักที่ 8.1 กำจัด วัชพืช และขุดลอกแหล่ง น้ำและลำรางสาธารณะ เพื่ออนุรักษ์และฟื้นฟู คุณภาพน้ำในคลองสาย หลักและคลองเชื่อมต่อ	5	3	กำจัดวัชพืช และขุดลอกแหล่งน้ำและลำรางสาธารณะ เพื่ออนุรักษ์และฟื้นฟูคุณภาพน้ำในคลองสายหลักและ คลองเชื่อมต่อ	3	อปท.ที่เกี่ยวข้อง	18,000,000

ประเด็นการพัฒนา/ โครงการตามแผนพัฒนา จังหวัด	ยุทธศาสตร์ ชาติ	แผนงาน	กิจกรรมย่อย	ตัวชี้วัด โครงการ	หน่วยดำเนินงาน	งบประมาณ
กิจกรรมหลักที่ 8.2 บำบัดและฟื้นฟูคุณภาพ น้ำในคลองสายหลักและ คลองเชื่อมต่อ	5	3	บำบัดและฟื้นฟูคุณภาพน้ำในคลองสายหลักและคลอง เชื่อมต่อ	3	อปท.ที่เกี่ยวข้อง	2,000,000
<b>3.4 โครงการที่ 9 สร้างเสริมระบบป้องกันและเฝ้าระวังภัยพิบัติทางธรรมชาติ เพื่อป้องกันการกัดเซาะชายฝั่ง และสนับสนุนระบบป้องกัน</b>						<b>119,087,200</b>
กิจกรรมหลักที่ 9.5 ปรับปรุงซ่อมแซมประตู ระบาย ทดน้ำ เพื่อ สนับสนุนระบบป้องกันน้ำ ท่วมจังหวัดสมุทรปราการ	5	3	ปรับปรุงซ่อมแซมประตูระบาย ทดน้ำ เพื่อสนับสนุน ระบบป้องกันน้ำท่วมจังหวัดสมุทรปราการ	4	1.สนง.ส่งเสริมการ ปกครองท้องถิ่น จังหวัดสมุทรปราการ 2.อปท.ที่เกี่ยวข้อง	10,000,000
กิจกรรมหลักที่ 9.6 ก่อสร้างเขื่อน คสล. ป้องกันตลิ่งบริเวณวัด สร้างโคก	5	3	ก่อสร้างเขื่อน คสล.ป้องกันตลิ่งบริเวณวัดสร้างโคก หมู่ที่ 6 ตำบลคลองด่าน อำเภอบางป้อม	4	องค์การบริหารส่วน จังหวัดสมุทรปราการ	37,477,000
กิจกรรมหลักที่ 9.11 โครงการก่อสร้างเขื่อนกัน ดิน ค.ส.ล.ริมคลอง ชลประทานบริเวณคลอง ส่งน้ำสุวรรณภูมิ ถึง บริเวณสุดเขตเทศบาล หมู่ที่ 4 ตำบลบางปู	5	3	ก่อสร้างเขื่อนกันดิน ค.ส.ล.ริมคลองชลประทานบริเวณ คลองส่งน้ำสุวรรณภูมิ ถึงบริเวณสุดเขตเทศบาล หมู่ที่ 4 ตำบลบางปู	4	อปท. ที่เกี่ยวข้อง	71,610,200
<b>4 โครงการความร่วมมือกับภาคเอกชน</b>						<b>1,000,000</b>
<b>4.1 โครงการที่ 2 เมืองอุตสาหกรรมเชิงนิเวศ จังหวัดสมุทรปราการ</b>						<b>1,000,000</b>
กิจกรรมหลัก 2.7 เปิด บ้านโรงงาน (Open house) กลุ่ม อุตสาหกรรมฟอกหนัง	5	1	เชิญผู้ประกอบการในอุตสาหกรรมกระเป่า เครื่องหนัง รองเท้า และวัตถุดิบสนับสนุน รวมทั้ง ผู้สนใจทั่วไป เข้า ร่วมงาน และถ่ายทอดองค์ความรู้และแลกเปลี่ยน เสนอแนะ เพื่อให้ได้รับความรู้และประโยชน์สูงสุด	2	เขตประกอบการ อุตสาหกรรมฟอก หนัง ก.ม.30 และ ก.ม. 32	1,000,000
<b>ประเด็นการพัฒนาที่ 2 พัฒนาคุณภาพชีวิตประชาชน โดยการจัดการด้านการศึกษา สาธารณสุข ศาสนา ศิลปวัฒนธรรม สาธารณูปโภค และสาธารณูปการ อย่างเพียงพอ และทั่วถึง</b>						<b>1,505,215,500</b>
<b>1. โครงการของจังหวัด</b>						<b>936,000</b>
<b>1.1 โครงการที่ 1 ส่งเสริมอาชีพเพื่อเพิ่มรายได้ให้กับประชาชนในพื้นที่ตามหลักเศรษฐกิจพอเพียง และเศรษฐกิจเชิงสร้างสรรค์ มุ่งสู่การ แข่งขันในประชาคมอาเซียน</b>						<b>300,000</b>
กิจกรรมหลักที่ 1.2 ส่งเสริมอาชีพตามหลัก ปรัชญาเศรษฐกิจพอเพียง และแนวทางพระราชดำริ	4	1	ส่งเสริมอาชีพตามหลักปรัชญาเศรษฐกิจพอเพียง ตำบล แพรงษา 1. จัดหาวัสดุและอุปกรณ์การฝึกอบรมอาชีพให้กับ ผู้เข้าร่วมโครงการ 2. ดำเนินการฝึกอบรมอาชีพตามหลักปรัชญาเศรษฐกิจ พอเพียงให้กับผู้เข้าร่วมโครงการ	5	ที่ทำการปกครอง อำเภอมือง สมุทรปราการ	100,000

ประเด็นการพัฒนา/ โครงการตามแผนพัฒนา จังหวัด	ยุทธศาสตร์ ชาติ	แผนงาน	กิจกรรมย่อย	ตัวชี้วัด โครงการ	หน่วยดำเนินงาน	งบประมาณ
กิจกรรมหลักที่ 1.7 ฝึกอาชีพ เพิ่มรายได้ ลดรายจ่าย เพื่อการพัฒนาคุณภาพชีวิตของผู้ด้อยโอกาสจังหวัดสมุทรปราการ	3,4	1	ฝึกอบรมอาชีพให้กับผู้มีรายได้น้อยและผู้ด้อยโอกาส 1. จัดหาวัสดุอุปกรณ์การฝึกอบรมอาชีพ ให้กับผู้มีรายได้น้อยและผู้ด้อยโอกาสที่เข้าร่วมโครงการ 2. ดำเนินการฝึกอบรมอาชีพให้กับผู้มีรายได้น้อยและผู้ด้อยโอกาสที่เข้าร่วมโครงการ	2,5	ที่ทำการปกครอง อำเภอเมือง สมุทรปราการ	200,000
<b>1.2 โครงการที่ 2 ส่งเสริมคุณภาพชีวิตประชาชน</b>						<b>636,000</b>
กิจกรรมหลักที่ 2.20 ส่งเสริมความรู้ด้านความปลอดภัย อาชีวอนามัย และสภาพแวดล้อมในการทำงาน เพื่อเตรียมความพร้อมเด็กและเยาวชนก่อนเข้าสู่ตลาดแรงงาน	6	1	ส่งเสริมความรู้ด้านความปลอดภัย อาชีวอนามัย และสภาพแวดล้อมในการทำงาน เพื่อเตรียมความพร้อมเด็กและเยาวชนก่อนเข้าสู่ตลาดแรงงาน 1. จัดอบรมให้ความรู้ ความเข้าใจเกี่ยวกับความรู้ด้านความปลอดภัย อาชีวอนามัย และสภาพแวดล้อม ในการทำงาน	4	สนง.สวัสดิการและ คุ้มครองแรงงาน จังหวัด	436,000
กิจกรรมหลักที่ 2.21 ฝึกอบรมการใช้ตลาดออนไลน์	6	1	ฝึกอบรมการใช้ตลาดออนไลน์ ตำบลบางด้วน 1. จัดหาวัสดุและอุปกรณ์การฝึกอบรมอาชีพให้กับผู้เข้าร่วมโครงการ 2. ดำเนินการฝึกอบรมการใช้ตลาดออนไลน์ให้กับผู้เข้าร่วมโครงการ	3	ที่ทำการปกครอง อำเภอเมือง สมุทรปราการ	100,000
กิจกรรมหลักที่ 2.22 ตลาดอาชีพป็นสุข ตำบลบางด้วน อำเภอเมืองสมุทรปราการ	6	1	ตลาดอาชีพป็นสุข ตำบลบางด้วน อำเภอเมืองสมุทรปราการ 1. จัดหาวัสดุและอุปกรณ์การฝึกอบรมอาชีพให้กับผู้เข้าร่วมโครงการ 2. ดำเนินการฝึกอบรมอาชีพให้กับผู้เข้าร่วมโครงการ		ที่ทำการปกครอง อำเภอเมือง สมุทรปราการ	100,000
<b>2. โครงการของกระทรวง กรม</b>						<b>1,136,406,500</b>
<b>2.1 โครงการของกระทรวงแรงงาน</b>						<b>4,200,000</b>
<b>2.1.1 โครงการของกรมพัฒนาฝีมือแรงงาน</b>						<b>3,000,000</b>
กิจกรรมหลักที่ 1.1 ส่งเสริมอาชีพหลักสูตรระยะสั้นให้กับผู้ว่างงาน และผู้ด้อยโอกาส	4	1	ส่งเสริมอาชีพหลักสูตรระยะสั้นให้กับผู้ว่างงาน และผู้ด้อยโอกาส 1) ถ่ายทอดองค์ความรู้หลักสูตรระยะสั้น 2) สนับสนุนปัจจัยการดำเนินการ 3) จัดหาช่องทางจัดจำหน่าย	2	สถาบันพัฒนาฝีมือ แรงงานภาค 1	1,000,000
กิจกรรมหลักที่ 1.3 พัฒนาเสริมสร้างทักษะแรงงาน (Skilled labour) เพื่อยกระดับศักยภาพและรองรับเทคโนโลยีขั้นสูง	3,4	1	พัฒนาเสริมสร้างทักษะแรงงาน (Skilled labour) เพื่อยกระดับศักยภาพและรองรับเทคโนโลยีขั้นสูง	2	สถาบันพัฒนาฝีมือ แรงงานภาค 1	2,000,000

ประเด็นการพัฒนา/ โครงการตามแผนพัฒนา จังหวัด	ยุทธศาสตร์ ชาติ	แผนงาน	กิจกรรมย่อย	ตัวชี้วัด โครงการ	หน่วยดำเนินงาน	งบประมาณ
<b>2.1.2 โครงการของกรมสวัสดิการและคุ้มครองแรงงาน</b>						<b>1,200,000</b>
กิจกรรมหลักที่ 2.11 รณรงค์เสริมสร้างสุขภาพ แรงงานเพื่ออาชีวอนามัย ในการทำงานที่สุไทย์ แลนด์ 4.0	4	1	รณรงค์เสริมสร้างสุขภาพแรงงานเพื่ออาชีวอนามัยในการ ทำงานที่สุไทย์แลนด์ 4.0	2	สนง.สวัสดิการและ คุ้มครองแรงงาน จังหวัด	1,200,000
<b>2.2 โครงการของกระทรวงศึกษาธิการ</b>						<b>32,000,000</b>
<b>2.2.1 โครงการของสำนักงานปลัดกระทรวงศึกษาธิการ</b>						<b>32,000,000</b>
กิจกรรมหลักที่ 2.3 ฝึก อาชีพเด็กและเยาวชน	4	1	ฝึกอาชีพเด็กและเยาวชน	2	สนง.ศึกษาธิการ จังหวัดสมุทรปราการ	2,000,000
กิจกรรมหลักที่ 4.2 พัฒนาสถานศึกษาเพื่อให้ เพียงพอต่อการให้บริการ การศึกษาขั้นพื้นฐาน	4	1	พัฒนาสถานศึกษาเพื่อให้เพียงพอต่อการให้บริการ การศึกษาขั้นพื้นฐาน 1) ก่อสร้าง/ปรับปรุงสิ่งอำนวยความสะดวกภายใน สถานศึกษา 2) ก่อสร้าง/ปรับปรุงอาคารและสิ่งประกอบ 3) ก่อสร้าง/ปรับปรุงลานอเนกประสงค์และสิ่งประกอบ	3	สนง.ศึกษาธิการ จังหวัดสมุทรปราการ	10,000,000
กิจกรรมหลักที่ 5.1 สร้าง เสริมทักษะและองค์ความรู้ ให้กับบุคลากรทาง	4	1	สร้างเสริมทักษะและองค์ความรู้ให้กับบุคลากรทาง การศึกษา 1) ถ่ายทอดองค์ความรู้ให้กับบุคลากรทางการศึกษาและ	9	สนง.ศึกษาธิการ จังหวัดสมุทรปราการ	5,000,000
กิจกรรมหลักที่ 5.2 จัดหา สื่อการเรียนการสอนที่ ทันสมัย และเพียงพอต่อ การใช้งาน	4	1	จัดหาสื่อการเรียนการสอนที่ทันสมัย และเพียงพอต่อการ ใช้งาน 1) จัดหาวัสดุ/ครุภัณฑ์ที่ใช้ในการเรียนการสอน	9	สนง.ศึกษาธิการ จังหวัดสมุทรปราการ	10,000,000
กิจกรรมหลักที่ 5.3 ปรับปรุง/ซ่อมแซม โครงสร้างพื้นฐานพัฒนา ด้านการเรียนการสอนให้ มาตรฐานและปลอดภัย เพียงพอต่อการใช้งาน	4	1	ปรับปรุง/ซ่อมแซมโครงสร้างพื้นฐานพัฒนาด้านการเรียน การสอนให้มาตรฐานและปลอดภัย เพียงพอต่อการใช้งาน 1) ก่อสร้าง/ปรับปรุงอาคารเรียนและสิ่งประกอบ 2) ก่อสร้าง/ปรับปรุงสิ่งอำนวยความสะดวกและสิ่ง ประกอบ 3) ก่อสร้าง/ปรับปรุงลานอเนกประสงค์และสิ่งประกอบ	3	สนง.ศึกษาธิการ จังหวัดสมุทรปราการ	5,000,000
<b>2.3 โครงการของกระทรวงมหาดไทย</b>						<b>1,029,073,500</b>
<b>2.3.1 โครงการของสำนักงานปลัดกระทรวงมหาดไทย</b>						<b>995,573,500</b>
กิจกรรมหลักที่ 4.7 แก้ไข ปัญหาความเดือดร้อน ของประชาชน เพื่อ อำนวยความสะดวกและ เพิ่มประสิทธิภาพในการ ให้บริการประชาชน	6	1	แก้ไขปัญหาความเดือดร้อนของประชาชน เพื่ออำนวยความสะดวกและเพิ่มประสิทธิภาพในการให้บริการ ประชาชน 1) ก่อสร้าง/ปรับปรุงสิ่งอำนวยความสะดวก 2) พัฒนาบุคลากรในการให้บริการประชาชน	7	สำนักงานจังหวัด สมุทรปราการ	995,573,500

ประเด็นการพัฒนา/ โครงการตามแผนพัฒนา จังหวัด	ยุทธศาสตร์ ชาติ	แผนงาน	กิจกรรมย่อย	ตัวชี้วัด โครงการ	หน่วยดำเนินงาน	งบประมาณ
<b>2.3.2 โครงการของกรมการปกครอง</b>						<b>28,000,000</b>
กิจกรรมหลักที่ 2.4 การ สนับสนุน การบูรณาการและการ ขับเคลื่อนนโยบายใน ระดับอำเภอและท้องที่	6	1	การสนับสนุนการบูรณาการและการขับเคลื่อนนโยบายใน ระดับอำเภอและท้องที่	3	ที่ทำการปกครอง อำเภอทุกอำเภอ	6,000,000
กิจกรรมหลักที่ 4.1 แก้ไข ปัญหาความเดือดร้อน ของประชาชนด้าน สาธารณูปโภค สาธารณูปการ ให้ ครอบคลุมและเพียงพอ	6	1	แก้ไขปัญหาความเดือดร้อนของประชาชนด้าน สาธารณูปโภค สาธารณูปการ ให้ครอบคลุมและเพียงพอ 1) การบริการระบบประปา 2) การบริการระบบไฟฟ้า 3) การบริการระบบอินเทอร์เน็ต	7	1.ที่ทำการปกครอง จังหวัดสมุทรปราการ 2.ที่ทำการปกครอง อำเภอทุกอำเภอ 3.อปท.ที่เกี่ยวข้อง	5,000,000
กิจกรรมหลักที่ 4.7 แก้ไข ปัญหาความเดือดร้อน ของประชาชน เพื่อ อำนวยความสะดวกและ เพิ่มประสิทธิภาพในการ ให้บริการประชาชน	6	1	แก้ไขปัญหาความเดือดร้อนของประชาชน เพื่ออำนวยความสะดวกและเพิ่มประสิทธิภาพในการให้บริการ ประชาชน 1) ก่อสร้าง/ปรับปรุงสิ่งอำนวยความสะดวก 2) พัฒนาบุคลากรในการให้บริการประชาชน	7	1.ที่ทำการปกครอง จังหวัดสมุทรปราการ 2.ที่ทำการปกครอง อำเภอทุกอำเภอ	17,000,000
<b>2.3.3 โครงการของกรมการพัฒนาชุมชน</b>						<b>5,500,000</b>
กิจกรรมหลักที่ 3.1 สมุทรปราการสร้าง แบ่งปันน้อมนำเศรษฐกิจ พอเพียง	1	1	สมุทรปราการสร้างแบ่งปันน้อมนำเศรษฐกิจพอเพียง	5	สนง. พัฒนาชุมชน จังหวัดสมุทรปราการ	1,500,000
กิจกรรมหลักที่ 6.4 การ พัฒนาศักยภาพผู้ผลิต ผู้ประกอบการ OTOP เครือข่ายองค์ความรู้ KBO จังหวัด และการพัฒนา ผลิตภัณฑ์ OTOP	1	1	การพัฒนาศักยภาพผู้ผลิต ผู้ประกอบการ OTOP เครือข่ายองค์ความรู้ KBO จังหวัด และการพัฒนา ผลิตภัณฑ์ OTOP	3,11	สนง. พัฒนาชุมชน จังหวัดสมุทรปราการ	4,000,000



ประเด็นการพัฒนา/ โครงการตามแผนพัฒนา จังหวัด	ยุทธศาสตร์ ชาติ	แผนงาน	กิจกรรมย่อย	ตัวชี้วัด โครงการ	หน่วยดำเนินงาน	งบประมาณ
<b>2.4 โครงการของกระทรวงสาธารณสุข</b>						<b>55,000,000</b>
<b>2.4.1 โครงการของสำนักงานปลัดกระทรวงสาธารณสุข</b>						<b>55,000,000</b>
กิจกรรมหลักที่ 2.5 พัฒนาสุขภาพตามกลุ่มวัย ลดความเหลื่อมล้ำในการ เข้าถึงบริการของ ประชาชนทุกคนในจังหวัด สมุทรปราการมุ่งสู่เมือง อุตสาหกรรมสุขภาพดี	4	1	พัฒนาสุขภาพตามกลุ่มวัย ลดความเหลื่อมล้ำในการ เข้าถึงบริการของประชาชนทุกคนในจังหวัด สมุทรปราการมุ่งสู่เมืองอุตสาหกรรมสุขภาพดี 1) ก่อสร้าง/ปรับปรุงลานอเนกประสงค์และสิ่งประกอบ 2) ก่อสร้าง/ปรับปรุงสิ่งอำนวยความสะดวก 3) จัดหาเครื่องมือ/อุปกรณ์การแพทย์ที่ทันสมัย 4) พัฒนาบุคลากรด้านสาธารณสุขในการให้บริการ ประชาชน 5) ประชาสัมพันธ์ และรณรงค์การให้บริการด้าน สาธารณสุข	8	สนง.สาธารณสุข จังหวัดสมุทรปราการ	20,000,000
กิจกรรมหลักที่ 4.6 พัฒนา รพ.จตุรทิศและยกระดับ สถานบริการสาธารณสุข รองรับการเข้าถึงบริการ ประชาชนในจังหวัด สมุทรปราการและเขต ปริมณฑล ส่งเสริม มาตรฐานมุ่งสู่ระดับสากล	4	1	พัฒนา รพ.จตุรทิศและยกระดับสถานบริการสาธารณสุข รองรับการเข้าถึงบริการประชาชนในจังหวัด สมุทรปราการและเขตปริมณฑล ส่งเสริมมาตรฐานมุ่งสู่ ระดับสากล 1) ก่อสร้าง/ปรับปรุงลานอเนกประสงค์และสิ่งประกอบ 2) ก่อสร้าง/ปรับปรุงสิ่งอำนวยความสะดวก 3) จัดหาเครื่องมือ/อุปกรณ์การแพทย์ที่ทันสมัย 4) พัฒนาบุคลากรด้านสาธารณสุขในการให้บริการ ประชาชน 5) ประชาสัมพันธ์ และรณรงค์การให้บริการด้าน สาธารณสุข	8	.สนง.สาธารณสุข จังหวัดสมุทรปราการ	10,000,000
กิจกรรมหลักที่ 8.1 โครงการศึกษาและ ดำเนินการป้องกันแก้ไข ปัญหาแบบบูรณาการ ด้านสังคม สิ่งแวดล้อม ด้านสุขภาพ และโรคอุบัติ ใหม่ของประชากรและ ประชากรแฝงในเขต จังหวัดสมุทรปราการ	3,4	1	ศึกษาและดำเนินการป้องกันแก้ไขปัญหาแบบบูรณาการ ด้านสังคม สิ่งแวดล้อม ด้านสุขภาพ และโรคอุบัติใหม่ ของประชากรและประชากรแฝงในเขตจังหวัด สมุทรปราการ	7	สนง.สาธารณสุข จังหวัด สมุทรปราการ อปท. ที่เกี่ยวข้อง	25,000,000
<b>2.5 โครงการของกระทรวงพลังงาน</b>						<b>5,100,000</b>
<b>2.5.1 โครงการของสำนักงานปลัดกระทรวงพลังงาน</b>						<b>5,100,000</b>
กิจกรรมหลักที่ 2.13 เพิ่ม สมรรถนะด้านการบริหาร และจัดการพลังงานครบ วงจรในชุมชนระดับตำบล และเครือข่ายพลังงาน ชุมชน	5	1	เพิ่มสมรรถนะด้านการบริหารและจัดการพลังงานครบ วงจรในชุมชนระดับตำบลและเครือข่ายพลังงานชุมชน 1. กิจกรรมองค์กรปกครองส่วนท้องถิ่นบริหารจัดการ พลังงานที่ดี 2. กิจกรรมโรงเรียนพลังงานชุมชน 3. กิจกรรมส่งเสริมระบอบแห่งพลังงานแสงอาทิตย์	12	สนง.พลังงาน จังหวัดสมุทรปราการ	1,000,000

ประเด็นการพัฒนา/ โครงการตามแผนพัฒนา จังหวัด	ยุทธศาสตร์ ชาติ	แผนงาน	กิจกรรมย่อย	ตัวชี้วัด โครงการ	หน่วยดำเนินงาน	งบประมาณ
กิจกรรมหลักที่ 2.14 เพิ่ม ประสิทธิภาพศูนย์บริการ ข้อมูลการอนุรักษ์พลังงาน และพลังงานทดแทน เคลื่อนที่ (Energy Mobile Unit)	2	1	เพิ่มประสิทธิภาพศูนย์บริการข้อมูลการอนุรักษ์พลังงาน และพลังงานทดแทนเคลื่อนที่ (Energy Mobile Unit) - กิจกรรมออกหน่วยประชาสัมพันธ์ข้อมูลการอนุรักษ์ พลังงานและพลังงานทดแทน	12	สนง.พลังงาน จังหวัดสมุทรปราการ	500,000
กิจกรรมหลักที่ 2.16 สถานี พลังงานชุมชนเพื่อพัฒนา เศรษฐกิจฐานราก จังหวัด สมุทรปราการ	2,3,4	1	สถานีพลังงานชุมชนเพื่อพัฒนาเศรษฐกิจฐานราก จังหวัด สมุทรปราการ	12	สนง.พลังงาน จังหวัดสมุทรปราการ	2,000,000
กิจกรรมหลักที่ 2.17 รณรงค์ส่งเสริมการใช้ พลังงานในบ้าน วัด โรงเรียน	2,3,4	1	รณรงค์ส่งเสริมการใช้พลังงานในบ้าน วัด โรงเรียน	12	สนง.พลังงาน จังหวัดสมุทรปราการ	1,000,000
กิจกรรมหลักที่ 2.18 ติดตั้งพลังงานแสงอาทิตย์ ผลิตพลังงานไฟฟ้าใน หน่วยราชการ	2,3,4	1	ติดตั้งพลังงานแสงอาทิตย์ผลิตพลังงานไฟฟ้าในหน่วยราชการ	12	สนง.พลังงาน จังหวัดสมุทรปราการ	600,000
<b>2.6 โครงการของกระทรวงเกษตรและสหกรณ์</b>						<b>3,533,000</b>
<b>2.6.1 โครงการของสำนักงานปลัดกระทรวงเกษตรและสหกรณ์</b>						<b>63,000</b>
กิจกรรมหลักที่ 3.3 พัฒนาการเกษตรตาม แนวทฤษฎีใหม่	1,2	1	พัฒนาการเกษตรตามแนวทฤษฎีใหม่	5	สนง.เกษตรและ สหกรณ์จังหวัด สมุทรปราการ	63,000
<b>2.6.2 โครงการของกรมปศุสัตว์</b>						<b>570,000</b>
กิจกรรมหลักที่ 3.4 ศูนย์ เรียนรู้เศรษฐกิจพอเพียง ด้านการเลี้ยงสัตว์	2	1	ศูนย์เรียนรู้เศรษฐกิจพอเพียงด้านการเลี้ยงสัตว์ 1) จัดตั้งศูนย์เรียนรู้เศรษฐกิจพอเพียงด้านการเลี้ยงสัตว์	5	สนง.ปศุสัตว์จังหวัด สมุทรปราการ	20,000
กิจกรรมหลักที่ 7.2 ป้องกันและกำจัดโรคพิษ สุนัขบ้า	4	1	ป้องกันและกำจัดโรคพิษสุนัขบ้า 1) จัดประชุมเชิงปฏิบัติการร่วมกับหน่วยงานที่เกี่ยวข้อง 2) ให้การสนับสนุนงบประมาณในการปฏิบัติงานป้องกัน โรคพิษสุนัขบ้า 3) เก็บรวบรวมข้อมูลจำนวนประชากรสัตว์ที่ได้รับวัคซีน	8	สนง.ปศุสัตว์จังหวัด สมุทรปราการ	500,000
กิจกรรมหลักที่ 7.7 ป้องกันและควบคุมโรค ไข้หวัดนก ไข้หวัดใหญ่ และโรคมือเท้าปาก	4	1	ป้องกันและควบคุมโรคไข้หวัดนก ไข้หวัดใหญ่ และโรคมือ เท้าปาก 1) จัดซื้อวัสดุ เคมีภัณฑ์ ครุภัณฑ์และอุปกรณ์สนับสนุน หน่วยงานที่เกี่ยวข้อง	8	สนง.ปศุสัตว์จังหวัด สมุทรปราการ	50,000

ประเด็นการพัฒนา/ โครงการตามแผนพัฒนา จังหวัด	ยุทธศาสตร์ ชาติ	แผนงาน	กิจกรรมย่อย	ตัวชี้วัด โครงการ	หน่วยดำเนินงาน	งบประมาณ
<b>2.6.3 โครงการของกรมส่งเสริมการเกษตร</b>						<b>2,900,000</b>
กิจกรรมหลักที่ 3.5 เพิ่ม ศักยภาพศูนย์เรียนรู้การ เพิ่มประสิทธิภาพการ ผลิตสินค้าเกษตร	4	1	เพิ่มศักยภาพศูนย์เรียนรู้การเพิ่มประสิทธิภาพการผลิต สินค้าเกษตร 1) ปรับปรุงข้อมูลพื้นฐานประจำศูนย์เรียนรู้การเพิ่ม ประสิทธิภาพการผลิตสินค้าเกษตร (ศพก.) และศูนย์ เครือข่าย 2) ปรับปรุงจัดทำฐานเรียนรู้ ศพก. และศูนย์เครือข่าย 3) ปรับปรุงและพัฒนาแปลงเรียนรู้ ศพก. และศูนย์ เครือข่าย 4) พัฒนาศักยภาพเกษตรกรต้นแบบ ศพก. และศูนย์ เครือข่าย	3	สนง.เกษตรจังหวัด สมุทรปราการ	1,200,000
กิจกรรมหลักที่ 6.2 ส่งเสริมและพัฒนา ศักยภาพวิสาหกิจชุมชน จังหวัดสมุทรปราการ	4	1	ส่งเสริมและพัฒนาศักยภาพวิสาหกิจชุมชนจังหวัด สมุทรปราการ 1) เพิ่มศักยภาพศูนย์เรียนรู้การเพิ่มประสิทธิภาพการ ผลิตสินค้าเกษตร (ศพก.)	3	สนง.เกษตรจังหวัด สมุทรปราการ	1,700,000
<b>2.7 โครงการของกระทรวงการท่องเที่ยวและกีฬา</b>						<b>5,000,000</b>
<b>2.7.1 โครงการของภารกิจแห่งประเทศไทย</b>						<b>5,000,000</b>
กิจกรรมหลักที่ 4.5 ส่งเสริมกิจกรรมกีฬาเพื่อ เสริมสร้างสุขภาพที่ดี ให้กับประชาชนทุกกลุ่มวัย	4	1	ส่งเสริมกิจกรรมกีฬาเพื่อเสริมสร้างสุขภาพที่ดีให้กับ ประชาชนทุกกลุ่มวัย	8	สนง.การกีฬาแห่ง ประเทศไทยจังหวัด สมุทรปราการ	5,000,000
<b>2.8 โครงการของสำนักงานพระพุทธศาสนาแห่งชาติ</b>						<b>2,500,000</b>
กิจกรรมหลักที่ 4.3 พัฒนาศาสนสถานและ ส่งเสริมการปฏิบัติตาม หลักธรรมของศาสนา	4	1	พัฒนาศาสนสถานและส่งเสริมการปฏิบัติตามหลักธรรม ของศาสนา	5	สนง. พระพุทธศาสนา จังหวัดสมุทรปราการ	1,000,000
กิจกรรมหลักที่ 4.4 พัฒนาและสร้างเสริมการ ปฏิบัติตามหลักศีล 5 หลักธรรมของศาสนาเพื่อ สร้างความภูมิคุ้มกันให้กับ นักเรียน นักศึกษา และ ประชาชน	4	1	พัฒนาและสร้างเสริมการปฏิบัติตามหลักศีล 5 หลักธรรม ของศาสนาเพื่อสร้างความภูมิคุ้มกันให้กับนักเรียน นักศึกษา และประชาชน	5	สนง. พระพุทธศาสนา จังหวัดสมุทรปราการ	1,500,000
<b>3. โครงการขององค์กรปกครองส่วนท้องถิ่น</b>						<b>367,873,000</b>
<b>3.1 โครงการที่ 1 ส่งเสริมอาชีพเพื่อเพิ่มรายได้ให้กับประชาชนในพื้นที่ตามหลักเศรษฐกิจพอเพียง และเศรษฐกิจเชิงสร้างสรรค์ มุ่งสู่การ แข่งขันในประชาคมอาเซียน</b>						<b>4,000,000</b>
กิจกรรมหลักที่ 1.5 พัฒนาศักยภาพการ ดำรงชีวิตตามหลักปรัชญา ของเศรษฐกิจพอเพียง	4	1	พัฒนาศักยภาพการดำรงชีวิตตามหลักปรัชญาของ เศรษฐกิจพอเพียง 1) ถ่ายทอดองค์ความรู้ทักษะพื้นฐานในการดำรงชีวิตและ การพัฒนาอาชีพที่เหมาะสม 2) ศึกษาดูงาน	5	องค์การบริหารส่วน จังหวัดสมุทรปราการ	1,000,000

ประเด็นการพัฒนา/ โครงการตามแผนพัฒนา จังหวัด	ยุทธศาสตร์ ชาติ	แผนงาน	กิจกรรมย่อย	ตัวชี้วัด โครงการ	หน่วยดำเนินงาน	งบประมาณ
กิจกรรมหลักที่ 1.6 พัฒนาคุณภาพชีวิตและ ส่งเสริมอาชีพประชาชน	3	1	พัฒนาคุณภาพชีวิตและส่งเสริมอาชีพประชาชน 1) ถ่ายทอดองค์ความรู้ทักษะพื้นฐานในการดำรงชีวิตและ การพัฒนาอาชีพที่เหมาะสม 2) ศึกษาดูงาน	2	องค์การบริหารส่วน จังหวัดสมุทรปราการ	1,000,000
กิจกรรมหลักที่ 1.8 ฝึกอบรมส่งเสริมอาชีพ คนพิการจังหวัด สมุทรปราการ	3	1	ฝึกอบรมส่งเสริมอาชีพคนพิการจังหวัดสมุทรปราการ 1) ส่งเสริมความรู้ทักษะ ความชำนาญในการฝึกอาชีพ ด้านต่างๆ ให้คนพิการ ผู้ดูแลคนพิการ ผู้ช่วยคนพิการ อาสาสมัคร 2) จัดการฝึกอบรม/กิจกรรม ในเขตพื้นที่จังหวัด สมุทรปราการ	2	องค์การบริหารส่วน จังหวัดสมุทรปราการ	2,000,000
<b>3.2 โครงการที่ 2 ส่งเสริมคุณภาพชีวิตประชาชน</b>						<b>87,710,000</b>
กิจกรรมหลักที่ 2.6 จัด งานวันคนพิการสากล ประจำปี	4	1	จัดงานวันคนพิการสากลประจำปี 1) จัดกิจกรรมวันพิการสากล 2) จัดกิจกรรมนันทนาการให้แก่คนพิการ	2	องค์การบริหารส่วน จังหวัดสมุทรปราการ	1,500,000
กิจกรรมหลักที่ 2.7 พัฒนาคุณภาพชีวิตคน พิการจังหวัดสมุทรปราการ	4	1	พัฒนาคุณภาพชีวิตคนพิการจังหวัดสมุทรปราการ 1) จัดอบรม/ศึกษาดูงานการพัฒนาการส่งเสริมอาชีพ การสร้างงานสร้างรายได้ 2) จัดอบรมเพื่อส่งเสริมสุขภาพให้คนพิการ 3) จัดอบรมการใช้ภาษาอังกฤษให้คนพิการและ ผู้ด้อยโอกาส	13	องค์การบริหารส่วน จังหวัดสมุทรปราการ	4,310,000
กิจกรรมหลักที่ 2.8 พัฒนาคุณภาพชีวิตให้แก่ ผู้สูงอายุจังหวัด สมุทรปราการ	4	1	พัฒนาคุณภาพชีวิตให้แก่ผู้สูงอายุจังหวัดสมุทรปราการ 1) จัดฝึกอบรม/ศึกษาดูงาน 2) จัดกิจกรรมและนันทนาการต่าง ๆ สำหรับผู้สูงอายุ 3) ฝึกอบรมอาชีพระยะสั้นสำหรับผู้สูงอายุ	13	องค์การบริหารส่วน จังหวัดสมุทรปราการ	81,900,000
<b>3.3 โครงการที่ 4 พัฒนาระบบสาธารณสุขโรค สาธารณสุขการให้ครอบครัว และเพียงพอกับการให้บริการของประชาชนในพื้นที่</b>						<b>22,500,000</b>
กิจกรรมหลักที่ 4.1 แก้ไข ปัญหาความเดือดร้อน ของประชาชนด้าน สาธารณสุขโรค สาธารณสุขการให้ ครอบครัวและเพียงพอ	4	1	แก้ไขปัญหาความเดือดร้อนของประชาชนด้าน สาธารณสุขโรค สาธารณูปการให้ครอบครัวและเพียงพอ	6,7	ที่ทำการปกครอง อำเภอทุกอำเภอ	5,000,000
กิจกรรมหลักที่ 4.2 พัฒนาสถานศึกษาเพื่อให้ เพียงพอต่อการให้บริการ การศึกษาขั้นพื้นฐาน	4	1	พัฒนาสถานศึกษาเพื่อให้เพียงพอต่อการให้บริการ การศึกษาขั้นพื้นฐาน	9	1.สนง.ศึกษาธิการ จังหวัดสมุทรปราการ 2.อปท.ที่เกี่ยวข้อง	10,000,000
กิจกรรมหลักที่ 4.3 พัฒนาศาสนสถานและ ส่งเสริมการปฏิบัติตาม หลักธรรมของศาสนา	4	1	พัฒนาศาสนสถานและส่งเสริมการปฏิบัติตามหลักธรรม ของศาสนา	10	1.สนง. พระพุทธศาสนา จังหวัดสมุทรปราการ 2.อปท.ที่เกี่ยวข้อง	1,000,000

ประเด็นการพัฒนา/ โครงการตามแผนพัฒนา จังหวัด	ยุทธศาสตร์ ชาติ	แผนงาน	กิจกรรมย่อย	ตัวชี้วัด โครงการ	หน่วยดำเนินงาน	งบประมาณ
กิจกรรมหลักที่ 4.4 พัฒนาและสร้างเสริมการ ปฏิบัติตามหลักศีล 5 หลักธรรมของศาสนาเพื่อ สร้างความภูมิคุ้มกันให้กับ นักเรียน นักศึกษา และ ประชาชน	3	1	พัฒนาและสร้างเสริมการปฏิบัติตามหลักศีล 5 หลักธรรม ของศาสนาเพื่อสร้างความภูมิคุ้มกันให้กับนักเรียน นักศึกษา และประชาชน	10	1.สนง. พระพุทธศาสนา จังหวัดสมุทรปราการ 2.อปท.ที่เกี่ยวข้อง	1,500,000
กิจกรรมหลักที่ 4.5 ส่งเสริมกิจกรรมกีฬาเพื่อ เสริมสร้างสุขภาพที่ดี ให้กับประชาชน ทุกกลุ่มวัย	3	1	ส่งเสริมกิจกรรมกีฬาเพื่อเสริมสร้างสุขภาพที่ดีให้กับ ประชาชน ทุกกลุ่มวัย	7	1.สำนักงานการ กีฬาแห่งประเทศไทย จังหวัด สมุทรปราการ 2.ที่ทำการปกครอง	5,000,000
<b>3.4 โครงการที่ 5 ยกระดับคุณภาพการศึกษา และพัฒนาสื่อการเรียนการสอนให้ทันสมัยเพียงพอต่อการให้บริการ</b>						<b>194,513,000</b>
กิจกรรมหลักที่ 5.3 ปรับปรุง/ซ่อมแซม โครงสร้างพื้นฐานพัฒนา ด้านการเรียนการสอนให้ มาตรฐานและปลอดภัย เพียงพอต่อการใช้งาน	3,4,6	1	ปรับปรุง/ซ่อมแซมโครงสร้างพื้นฐานพัฒนาด้านการเรียน การสอนให้มาตรฐานและปลอดภัย เพียงพอต่อการใช้งาน	10	1.สนง.ศึกษาธิการ จังหวัดสมุทรปราการ 2.กระทรวงศึกษาธิการ 3.อปท.ที่เกี่ยวข้อง	5,000,000
กิจกรรมหลักที่ 5.6 ก่อสร้างโรงเรียน ประถมศึกษา	3,4	1	ก่อสร้างโรงเรียนประถมศึกษา	9	1.สนง.ส่งเสริมการ ปกครองท้องถิ่น จังหวัดสมุทรปราการ 2.อปท.ที่เกี่ยวข้อง	189,513,000
<b>3.5 โครงการที่ 7 ควบคุมและป้องกันแก้ไขปัญหาโรคติดต่อในคน/สัตว์ และโรคอุบัติใหม่</b>						<b>34,150,000</b>
กิจกรรมหลักที่ 7.2 ป้องกันและกำจัดโรคพิษ	3,4	1	ป้องกันและกำจัดโรคพิษสุนัขบ้า	7	องค์การบริหารส่วน จังหวัดสมุทรปราการ	500,000
กิจกรรมหลักที่ 7.3 ส่งเสริมสุขภาพเพื่อสร้าง ภูมิคุ้มกันโรคให้แก่	4	1	ส่งเสริมสุขภาพเพื่อสร้างภูมิคุ้มกันโรคให้แก่ประชาชน 1) จัดประชุมเชิงปฏิบัติการ 2) จัดซื้อวัสดุ/อุปกรณ์	7	องค์การบริหารส่วน จังหวัดสมุทรปราการ	1,500,000
กิจกรรมหลักที่ 7.4 ป้องกันและแก้ไขปัญหา โรคเอดส์ในชุมชน	4	1	ส่งเสริมสุขภาพเพื่อสร้างภูมิคุ้มกันโรคให้แก่ประชาชน 1) จัดประชุมเชิงปฏิบัติการ 2) จัดทำสื่อประชาสัมพันธ์ 3) สนับสนุนการดำเนินงานด้านการป้องกันโรคเอดส์	7	องค์การบริหารส่วน จังหวัดสมุทรปราการ	2,000,000
กิจกรรมหลักที่ 7.5 เสริมสร้างสุขภาพที่ดีสู่วิถี ชีวิตสมุทรปราการ	4	1	ส่งเสริมสุขภาพเพื่อสร้างภูมิคุ้มกันโรคให้แก่ประชาชน 1) จัดประชุมเชิงปฏิบัติการ 2) ฝึกอบรมทั้งในและนอกเขตจังหวัดสมุทรปราการ	7	องค์การบริหารส่วน จังหวัดสมุทรปราการ	30,000,000
กิจกรรมหลักที่ 7.6 ป้องกันและควบคุม ไข้เลือดออก	4	1	ส่งเสริมสุขภาพเพื่อสร้างภูมิคุ้มกันโรคให้แก่ประชาชน 1) จัดหาวัสดุ ครุภัณฑ์และอุปกรณ์สนับสนุนหน่วยงานที่ เกี่ยวข้อง	7	องค์การบริหารส่วน จังหวัดสมุทรปราการ	100,000

ประเด็นการพัฒนา/ โครงการตามแผนพัฒนา จังหวัด	ยุทธศาสตร์ ชาติ	แผนงาน	กิจกรรมย่อย	ตัวชี้วัด โครงการ	หน่วยดำเนินงาน	งบประมาณ
กิจกรรมหลักที่ 7.7 ป้องกันและควบคุมโรค ไข้หวัดนก ไข้หวัดใหญ่ และโรคมือเท้าปาก	4	1	ป้องกันและควบคุมโรคไข้หวัดนก ไข้หวัดใหญ่ และโรคมือ เท้าปาก	7	องค์การบริหารส่วน จังหวัดสมุทรปราการ	50,000
<b>3.6 โครงการที่ 8 โครงการศึกษาและดำเนินการป้องกันแก้ไขปัญหาแบบบูรณาการด้านสังคม สิ่งแวดล้อม ด้านสุขภาพ และโรคอุบัติใหม่ ของประชากรและประชากรแฝงในเขตจังหวัดสมุทรปราการ</b>						<b>25,000,000</b>
กิจกรรมหลักที่ 8.1 โครงการศึกษาและ ดำเนินการป้องกันแก้ไข ปัญหาแบบบูรณาการ ด้านสังคม สิ่งแวดล้อม ด้านสุขภาพ และโรคอุบัติ ใหม่ของประชากรและ ประชากรแฝงในเขต จังหวัดสมุทรปราการ	3,4	1	ศึกษาและดำเนินการป้องกันแก้ไขปัญหาแบบบูรณาการ ด้านสังคม สิ่งแวดล้อม ด้านสุขภาพ และโรคอุบัติใหม่ ของประชากรและประชากรแฝงในเขตจังหวัด สมุทรปราการ	7	อปท. ที่เกี่ยวข้อง	25,000,000
<b>ประเด็นการพัฒนาที่ 3 ส่งเสริมระบบ Logistics เชื่อมโยงกับภูมิภาคอื่น และเขตเศรษฐกิจอาเซียน โดยพัฒนาการบริหาร จัดการ และปรับปรุงโครงข่ายการคมนาคมขนส่งให้สมบูรณ์ยิ่งขึ้น เพื่อลดต้นทุนและเพิ่มขีดความสามารถในการแข่งขัน</b>						<b>903,259,000</b>
<b>1. โครงการของจังหวัด</b>						<b>312,150,000</b>
<b>1.1 โครงการที่ 1 พัฒนาโครงข่ายคมนาคมอุตสาหกรรมและโลจิสติกส์เพื่อเชื่อมโยงถนนสายหลัก สายรอง รองรับบริการประชาชน และภาคธุรกิจ</b>						<b>312,150,000</b>
กิจกรรมหลักที่ 1.3 ปรับปรุงซ่อมแซมถนน สายหลักที่ชำรุด หรือทรุด โทรม	2	1	ปรับปรุงซ่อมแซมถนนสายหลักที่ชำรุด หรือทรุดโทรม 1. งานเสริมผิวแอสฟัลต์ ทางหลวงหมายเลข 34 ตอน บางนา – ทางเข้าท่าอากาศยานสุวรรณภูมิ (ตอน 1) ระหว่าง กม.5+000 – กม.7+525 ทางหลักด้านซ้ายทาง ระยะทาง 2.525 กิโลเมตร ต.บางแก้ว อ.บางพลี จ. สมุทรปราการ 2. งานเสริมผิวแอสฟัลต์ ทางหลวงหมายเลข 34 ตอน บางนา – ทางเข้าท่าอากาศยานสุวรรณภูมิ (ตอน 2) ระหว่าง กม.6+835 – กม.8+760 ทางหลักด้านขวาทาง และกม.9+355 - กม.9+800 ทางหลักด้านซ้ายทาง (เป็น ช่วงๆ) ระยะทาง 2.370 กิโลเมตร ต.บางแก้ว อ.บางพลี จ.สมุทรปราการ 3. งานเสริมผิวแอสฟัลต์ ทางหลวงหมายเลข 34 ตอน บางนา – ทางเข้าท่าอากาศยานสุวรรณภูมิ (ตอน 3) ระหว่าง กม.5+000 – กม.7+700, กม.8+600 - กม. 9+400 และกม.9+950 - กม.10+600 ทางขนาน ด้านขวาทาง (เป็นช่วงๆ) ระยะทาง 4.150กิโลเมตร ต. บางแก้ว, ต.บางพลีใหญ่ อ.บางพลี จ.สมุทรปราการ	1	แขวงทางหลวง สมุทรปราการ	74,500,000

ประเด็นการพัฒนา/ โครงการตามแผนพัฒนา จังหวัด	ยุทธศาสตร์ ชาติ	แผนงาน	กิจกรรมย่อย	ตัวชี้วัด โครงการ	หน่วยดำเนินงาน	งบประมาณ
กิจกรรมหลักที่ 1.4 ปรับปรุงซ่อมแซมถนน สายรองที่ชำรุด หรือทรุด โทรม	2	1	ปรับปรุงซ่อมแซมถนนสายรองที่ชำรุด หรือทรุดโทรม 1. โครงการปรับปรุงซ่อมแซมถนน ค.ส.ล.สายวัดเกาะแก้ว อ.บางบ่อ จ.สมุทรปราการ 2. โครงการปรับปรุงซ่อมแซมถนน ค.ส.ล. พร้อมก่อสร้าง สะพาน ค.ส.ล. สายวัดทองรำไพ อ.พระสมุทรเจดีย์ จ. สมุทรปราการ 3. โครงการปรับปรุงซ่อมแซมผิวจราจรแอสฟัลติกคอนกรีต รีด สายบ้านคลองสวน -บ้านคลองมอญ อ.พระสมุทร เจดีย์ จ.สมุทรปราการ 4. โครงการปรับปรุงซ่อมแซมผิวจราจร ค.ส.ล สายวัดศรี คิง - บ้านคลองสวน อ.พระสมุทรเจดีย์ จ.สมุทรปราการ 5. โครงการปรับปรุงซ่อมแซมผิวจราจรแอสฟัลติกคอนกรีต รีด สายบ้านคลองสวน - บ้านลูกวัว อ.พระสมุทรเจดีย์ จ. สมุทรปราการ	1	แขวงทางหลวง ชนบทสมุทรปราการ	80,950,000
กิจกรรมหลักที่ 1.5 ปรับปรุงสัญญาณจราจร และสิ่งอำนวยความสะดวก ในเส้นทาง คมนาคมสายหลัก สายรอง	2	1	ปรับปรุงสัญญาณจราจรและสิ่งอำนวยความสะดวกใน เส้นทางคมนาคมสายหลัก สายรอง 1. งานติดตั้งไฟฟ้าแสงสว่างและสิ่งอำนวยความสะดวกใน เส้นทางคมนาคมสายหลัก สายรอง ทางหลวงหมายเลข 34 ตอน ทางเข้าท่าอากาศยานสุวรรณภูมิ - บางวัว จังหวัดสมุทรปราการ 2. งานติดตั้งไฟฟ้าแสงสว่างและสิ่งอำนวยความสะดวกใน เส้นทางคมนาคมสายหลัก สายรอง ทางหลวงหมายเลข 3 ตอน แบริ่ง - ท้ายบ้าน - บางตำหรุ จังหวัดสมุทรปราการ 3. งานปรับปรุงซ่อมแซมระบบไฟฟ้าแสงสว่างและสิ่ง อำนวยความสะดวกในเส้นทางคมนาคมสายหลัก สายรอง ทางหลวงหมายเลข 34 ตอน บางนา - ทางเข้าท่า อากาศยานสุวรรณภูมิ - บางวัว จังหวัดสมุทรปราการ 4. งานปรับปรุงซ่อมแซมระบบไฟฟ้าแสงสว่างและสิ่ง อำนวยความสะดวกในเส้นทางคมนาคมสายหลัก สาย รองทางหลวงหมายเลข 3256 ตอน บางพลี - กิ่งแก้ว จังหวัดสมุทรปราการ 5. งานติดตั้งกำแพงกันเสียงและสิ่งอำนวยความสะดวกใน เส้นทางคมนาคมสายหลัก สายรอง ทางหลวงหมายเลข 3344 ตอน อุดมสุข - สมุทรปราการ (ตอน 1) จังหวัดสมุทรปราการ 6. งานติดตั้งกำแพงกันเสียงและสิ่งอำนวยความสะดวกใน เส้นทางคมนาคมสายหลัก สายรอง ทางหลวงหมายเลข 3344 ตอน อุดมสุข - สมุทรปราการ (ตอน 2) จังหวัดสมุทรปราการ	1		156,700,000

ประเด็นการพัฒนา/ โครงการตามแผนพัฒนา จังหวัด	ยุทธศาสตร์ ชาติ	แผนงาน	กิจกรรมย่อย	ตัวชี้วัด โครงการ	หน่วยดำเนินงาน	งบประมาณ
			7. งานติดตั้งกำแพงกันเสียงและสิ่งอำนวยความสะดวกใน เส้นทางคมนาคมสายหลัก สายรอง ทางหลวงหมายเลข 3256 ตอน บางพลี - กิ่งแก้ว จังหวัดสมุทรปราการ 8. งานติดตั้งไฟสัญญาณจราจรและสิ่งอำนวยความสะดวก ในเส้นทางคมนาคมสายหลัก สายรองทางหลวงหมายเลข 3 ตอน แบริ่ง - ท้ายบ้าน และทางหลวงหมายเลข 3113 ตอน สำโรง - สะพานภูมิพล จังหวัดสมุทรปราการ 9. งานติดตั้งป้ายและสิ่งอำนวยความสะดวกในเส้นทาง คมนาคมสายหลัก สายรองทางหลวงหมายเลข 3268 ตอน บางเมือง - บางพลี - บางบ่อ และทางหลวง หมายเลข 3256 ตอน บางปู - บางพลี - กิ่งแก้ว จังหวัด สมุทรปราการ 10. งานติดตั้งป้ายแขวนสูงและสิ่งอำนวยความสะดวกใน เส้นทางคมนาคมสายหลัก สายรองทางหลวงหมายเลข 34 ตอน บางนา - ทางเข้าท่าอากาศยานสุวรรณภูมิ			
<b>2. โครงการของกระทรวง กรม</b>						<b>352,750,000</b>
<b>2.1 โครงการของกระทรวงคมนาคม</b>						<b>230,000,000</b>
<b>2.1.1 โครงการของกรมทางหลวง</b>						<b>230,000,000</b>
กิจกรรมหลักที่ 1.1 ก่อสร้างถนนที่เป็นเส้นทาง ใหม่เชื่อมถนนสายหลัก	2	1	ก่อสร้างถนนที่เป็นเส้นทางใหม่เชื่อมถนนสายหลัก 1) ก่อสร้างถนนและสิ่งประกอบที่เป็นเส้นทางใหม่ 2) ก่อสร้างถนนและสิ่งประกอบที่เป็นเส้นทางเชื่อมต่อ	1	แขวงทางหลวง สมุทรปราการ	20,000,000
กิจกรรมหลักที่ 1.2 ก่อสร้างถนนที่เป็นเส้นทาง ใหม่เชื่อมถนนสายรอง	2	1	ก่อสร้างถนนที่เป็นเส้นทางใหม่เชื่อมถนนสายรอง 1) ก่อสร้างถนนและสิ่งประกอบที่เป็นเส้นทางเชื่อมต่อ ถนนสายรอง	1	แขวงทางหลวง สมุทรปราการ	10,000,000
กิจกรรมหลักที่ 2.2 ก่อสร้างแนวถนนทาง หลวงเดิมและถนนตัดใหม่	2	1	ก่อสร้างแนวถนนทางหลวงเดิมและถนนตัดใหม่ 1) สำรวจความคิดเห็นประชาชน 2) ก่อสร้างแนวถนนทางหลวงเดิม/ถนนตัดใหม่และสิ่ง อำนวยความสะดวก	1	แขวงทางหลวง สมุทรปราการ	200,000,000
<b>2.2 โครงการของกระทรวงพลังงาน</b>						<b>750,000</b>
<b>2.2.1 โครงการของสำนักงานปลัดกระทรวงพลังงาน</b>						<b>750,000</b>
กิจกรรมหลักที่ 1.10 กำกับคุณภาพ การค้า การสร้าง และความ ปลอดภัย สถานประกอบ กิจการพลังงาน	2	1	กำกับคุณภาพ การค้า การสำรอง และความปลอดภัย สถานประกอบกิจการพลังงาน 1. กิจกรรม ตรวจสอบใบอนุญาตใหม่ ตรวจสอบอายุ ใบอนุญาตตรวจสอบครบวาระ และตรวจตราสถานีบริการ 2. กิจกรรม ตรวจสอบคุณภาพน้ำมันสถานีบริการ	2	สนง.พลังงาน จังหวัดสมุทรปราการ	750,000



ประเด็นการพัฒนา/ โครงการตามแผนพัฒนา จังหวัด	ยุทธศาสตร์ ชาติ	แผนงาน	กิจกรรมย่อย	ตัวชี้วัด โครงการ	หน่วยดำเนินงาน	งบประมาณ
<b>2.3 โครงการของกระทรวงมหาดไทย</b>						<b>22,000,000</b>
<b>2.3.1 โครงการของกรมส่งเสริมการปกครองท้องถิ่น</b>						<b>20,000,000</b>
กิจกรรมหลักที่ 3.1 ก่อสร้างทางเดินเท้า คสล.	2	1	ก่อสร้างทางเดินเท้า คสล. และสะพาน	1	ที่ทำการปกครอง อำเภอทุกอำเภอ	10,000,000
กิจกรรมหลักที่ 3.2 ปรับปรุง/ซ่อมแซมทางเดิน เท้าและสะพาน	2	1	ปรับปรุง/ซ่อมแซมทางเดินเท้าและสะพาน	1	ที่ทำการปกครอง อำเภอทุกอำเภอ	10,000,000
<b>2.3.2 โครงการของกรมโยธาธิการและผังเมือง</b>						<b>2,000,000</b>
กิจกรรมหลักที่ 4.2 ประชาสัมพันธ์ เผยแพร่ ให้ประชาชนสามารถ นำมาใช้ประโยชน์ในการ พัฒนาที่ดิน	2	1	ประชาสัมพันธ์ เผยแพร่ ให้ประชาชนสามารถนำมาใช้ ประโยชน์ในการพัฒนาที่ดิน	1	สนง.โยธาธิการและ ผังเมืองจังหวัด สมุทรปราการ	2,000,000
<b>2.4 โครงการของสำนักงานตำรวจแห่งชาติ</b>						<b>100,000,000</b>
กิจกรรมหลักที่ 1.6 จัดตั้ง ศูนย์ควบคุมและสั่ง การจราจรทางบก	2	1	จัดตั้งศูนย์ควบคุมและสั่งการจราจรทางบก 1) ปรับปรุง/ซ่อมแซมศูนย์ควบคุมและสั่งการจราจรทาง บกที่ชำรุดทรุดโทรม 2) จัดหาอุปกรณ์/ครุภัณฑ์ศูนย์ควบคุมและสั่งการจราจร ทางบก	2	ตำรวจภูธรจังหวัด สมุทรปราการ	50,000,000
กิจกรรมหลักที่ 1.7 ป้าย จราจรอัจฉริยะอำนวยความสะดวกการจราจร	2	1	ป้ายจราจรอัจฉริยะอำนวยความสะดวกการจราจร 1) จัดทำป้ายจราจร และสื่อประชาสัมพันธ์	2	ตำรวจภูธรจังหวัด สมุทรปราการ	30,000,000
กิจกรรมหลักที่ 1.8 สร้าง เสริมความปลอดภัยให้แก่ ผู้ขับขี่จักรยานยนต์	2	1	สร้างเสริมความปลอดภัยให้แก่ผู้ขับขี่จักรยานยนต์ 1) ณรงค์ประชาสัมพันธ์รณรงค์สวมหมวกกันน็อกให้กับ ประชาชน	2	ตำรวจภูธรจังหวัด สมุทรปราการ	10,000,000
กิจกรรมหลักที่ 1.9 สร้าง ความรู้ ความเข้าใจให้กับ สมาชิกเครือข่าย อาสาสมัครจราจรเชิง วิชาการและเชิงปฏิบัติ	2	1	สร้างความรู้ ความเข้าใจให้กับสมาชิกเครือข่าย อาสาสมัครจราจรเชิงวิชาการและเชิงปฏิบัติ 1) ฝึกอบรมอาสาสมัครจราจรเชิงวิชาการและเชิงปฏิบัติ	2	ตำรวจภูธรจังหวัด สมุทรปราการ	10,000,000
<b>3. โครงการขององค์กรปกครองส่วนท้องถิ่น</b>						<b>238,359,000</b>
<b>3.1 โครงการที่ 3 พัฒนาโครงข่ายการคมนาคมระดับหมู่บ้าน/ชุมชนเพื่อเชื่อมโยงเส้นทางคมนาคมสายหลัก สายรอง</b>						<b>173,359,000</b>
กิจกรรมหลักที่ 3.1 ก่อสร้างทางเดินเท้า คสล.	2	1	ก่อสร้างทางเดินเท้า คสล. และสะพาน	1	อปท.ที่เกี่ยวข้อง	10,000,000
กิจกรรมหลักที่ 3.2 ปรับปรุง/ซ่อมแซมทางเดิน เท้าและสะพาน	2	1	ปรับปรุง/ซ่อมแซมทางเดินเท้าและสะพาน	1	อปท.ที่เกี่ยวข้อง	10,000,000
กิจกรรมหลักที่ 3.3 ก่อสร้างประตุน้ำคลองบางบึง พร้อมสถานีสูบน้ำ	2	1	ก่อสร้างประตุน้ำคลองบางบึง พร้อมสถานีสูบน้ำ	1	โครงการ ชลประทาน สมุทรปราการ	153,359,000

ประเด็นการพัฒนา/ โครงการตามแผนพัฒนา จังหวัด	ยุทธศาสตร์ ชาติ	แผนงาน	กิจกรรมย่อย	ตัวชี้วัด โครงการ	หน่วยดำเนินงาน	งบประมาณ
3.2 โครงการที่ 4 วางผังเมืองการพัฒนาพื้นที่โดยรอบสถานีรถไฟฟ้ามหานครเพื่อรองรับระบบการขนส่งทางรางในเขตจังหวัด สมุทรปราการ						65,000,000
กิจกรรมหลักที่ 4.3 การ จัดทำแผนแม่บทการ พัฒนาพื้นที่การจัด ระเบียบการใช้ประโยชน์ ที่ดินและโครงสร้าง พื้นฐานตามแนวเส้นทาง รถไฟฟ้าจังหวัด สมุทรปราการ	2	1	การจัดทำแผนแม่บทการพัฒนาพื้นที่การจัดระเบียบการใช้ประโยชน์ที่ดินและโครงสร้างพื้นฐานตามแนวเส้นทางรถไฟฟ้าจังหวัดสมุทรปราการ	3	องค์การบริหารส่วน จังหวัดสมุทรปราการ	25,000,000
กิจกรรมหลักที่ 4.4 การ จัดทำแผนแม่บทการ พัฒนาระบบโครงสร้าง พื้นฐานการคมนาคมขนส่ง ในพื้นที่จังหวัด สมุทรปราการ	2	1	การจัดทำแผนแม่บทพัฒนาระบบโครงสร้างพื้นฐานการคมนาคมขนส่งในพื้นที่จังหวัดสมุทรปราการ	3	องค์การบริหารส่วน จังหวัดสมุทรปราการ	40,000,000
ประเด็นการพัฒนาที่ 4 ส่งเสริมกิจกรรมการท่องเที่ยวเชิงนิเวศ ประวัติศาสตร์ ศิลปวัฒนธรรม กีฬาและนันทนาการ โดย การพัฒนาแหล่งท่องเที่ยว ผู้ประกอบการ สินค้าและบริการ รวมทั้งส่งเสริมเทคโนโลยีดิจิทัลเพื่อการท่องเที่ยว						237,418,100
1. โครงการของจังหวัด						18,400,000
1.1 โครงการที่ 2 เพิ่มศักยภาพการแข่งขันการท่องเที่ยวจังหวัดสมุทรปราการ						18,400,000
กิจกรรมหลักที่ 2.5 ท่องเที่ยวเชิง ประวัติศาสตร์ย้อนรอย เล่าขาน วิฤตการณ์ ร.ศ. 112	2	1	ท่องเที่ยวประวัติศาสตร์ย้อนรอยเล่าขาน วิฤตการณ์ ร.ศ. 112	2,3	สำนักงานท่องเที่ยว และกีฬาจังหวัด สมุทรปราการ	5,000,000
กิจกรรมหลักที่ 2.12 เสริมสร้างภาพลักษณ์ และการประชาสัมพันธ์ การท่องเที่ยวจังหวัด สมุทรปราการ	2	1	ประกวดเส้นทางและศิลปิน "Young creator contest" ส่งเสริมการท่องเที่ยวจังหวัดสมุทรปราการ	2,3	สำนักงานท่องเที่ยว และกีฬาจังหวัด สมุทรปราการ	3,000,000
กิจกรรมหลักที่ 2.15 ส่งเสริมการท่องเที่ยวเชิง กีฬา และนันทนาการ เพื่อรองรับการท่องเที่ยว ชีวิตวิถีใหม่	2	1	โครงการส่งเสริมการท่องเที่ยว "ปั่นจักรยานรอบคู้บางกะ เจ้า" จังหวัดสมุทรปราการ	2,3	สำนักงานท่องเที่ยว และกีฬาจังหวัด สมุทรปราการ	3,000,000
กิจกรรมหลักที่ 2.22 ส่งเสริมและพัฒนาการ ท่องเที่ยวชุมชนตามอัต ลักษณ์เฉพาะถิ่นถึง จังหวัดสมุทรปราการ	2	1	ส่งเสริมและพัฒนาการท่องเที่ยวชุมชนตามอัตลักษณ์ เฉพาะถิ่นถึงจังหวัดสมุทรปราการ	2	สำนักงานการ ท่องเที่ยวกีฬา จังหวัดสมุทรปราการ	1,500,000

ประเด็นการพัฒนา/ โครงการตามแผนพัฒนา จังหวัด	ยุทธศาสตร์ ชาติ	แผนงาน	กิจกรรมย่อย	ตัวชี้วัด โครงการ	หน่วยดำเนินงาน	งบประมาณ
กิจกรรมหลักที่ 2.23 ส่งเสริมการท่องเที่ยว "คลองสำโรง" จังหวัด สมุทรปราการ	2	1	ส่งเสริมการท่องเที่ยว "คลองสำโรง" จังหวัดสมุทรปราการ	2,3	สำนักงานการ ท่องเที่ยววิภา จังหวัดสมุทรปราการ	2,000,000
กิจกรรมหลักที่ 2.24 ส่งเสริมมรดกภูมิปัญญา ทางวัฒนธรรม และอัต ลักษณ์ความเป็นไทย จังหวัดสมุทรปราการ	2	1	ส่งเสริมมรดกภูมิปัญญาทางวัฒนธรรม และอัตลักษณ์ ความเป็นไทยจังหวัดสมุทรปราการ กิจกรรมที่ 1. พัฒนาศักยภาพชุมชนคุณธรรมสู่ชุมชนท่องเที่ยว "เที่ยวชุมชน ยลวิถี" 2. ประเพณีแห่งชังระตะขาบ	1,2	สนง.วัฒนธรรม จังหวัดสมุทรปราการ	1,900,000
กิจกรรมหลักที่ 2.25 ส่งเสริมสนับสนุนการ อนุรักษ์ฟื้นฟู ขนบธรรมเนียมประเพณี วัฒนธรรมท้องถิ่น	2	1	ส่งเสริมสนับสนุนการอนุรักษ์ฟื้นฟูขนบธรรมเนียม ประเพณีวัฒนธรรมท้องถิ่น จังหวัดสมุทรปราการ ประจำปีงบประมาณ พ.ศ.๒๕๖๖	2	สนง.วัฒนธรรม จังหวัดสมุทรปราการ	2,000,000
<b>2. โครงการของกระทรวง กรม</b>						<b>136,818,100</b>
<b>2.1 โครงการของกระทรวงคมนาคม</b>						<b>16,000,000</b>
<b>2.1.1 โครงการของกรมทางหลวง</b>						<b>16,000,000</b>
กิจกรรมหลักที่ 1.1 พัฒนาและปรับปรุงถนนที่ เป็นเส้นทางเชื่อมโยงด้าน การคมนาคมแหล่ง ท่องเที่ยวสำคัญ	2	1	พัฒนาและปรับปรุงถนนที่เป็นเส้นทางเชื่อมโยงด้านการ คมนาคมแหล่งท่องเที่ยวสำคัญ - ก่อสร้าง/ปรับปรุงทางและสะพาน	1	แขวงทางหลวง สมุทรปราการ	16,000,000
<b>2.2 โครงการของกระทรวงมหาดไทย</b>						<b>46,318,100</b>
<b>2.2.1 โครงการของกรมการปกครอง</b>						<b>44,500,000</b>
กิจกรรมหลักที่ 1.5 ก่อสร้างถนน คสล. และ เส้นทางจักรยานเพื่อการ ท่องเที่ยวและขนถ่าย สินค้าทางการเกษตร เชื่อมโยงหมู่ที่ 4,5,6 ตำบลบางกะเจ้ากับตำบล บางกอบัว อำเภอบาง พระแดง จังหวัด สมุทรปราการ	2	1	ก่อสร้างถนน คสล. และเส้นทางจักรยานเพื่อการ ท่องเที่ยวและขนถ่ายสินค้าทางการเกษตร เชื่อมโยงหมู่ที่ 4,5,6 ตำบลบางกะเจ้ากับตำบลบางกอบัว อำเภอบาง พระแดง จังหวัดสมุทรปราการ	1	ที่ว่าการปกครอง อำเภอบางพระแดง	39,000,000
กิจกรรมหลักที่ 2.16 ส่งเสริมการท่องเที่ยว ชุมชนในพื้นที่อำเภอเมือง สมุทรปราการ	2	1	ส่งเสริมการท่องเที่ยวชุมชนในพื้นที่อำเภอเมือง สมุทรปราการ	2		5,500,000

ประเด็นการพัฒนา/ โครงการตามแผนพัฒนา จังหวัด	ยุทธศาสตร์ ชาติ	แผนงาน	กิจกรรมย่อย	ตัวชี้วัด โครงการ	หน่วยดำเนินงาน	งบประมาณ
<b>2.2.2 โครงการของกรมการพัฒนาชุมชน</b>						<b>1,818,100</b>
กิจกรรมหลักที่ 3.1 เพิ่ม ทักษะการผลิตสินค้า OTOP และสินค้าชุมชนให้ ได้มาตรฐาน	2	1	เพิ่มทักษะการผลิตสินค้า OTO P และสินค้าชุมชนให้ได้ มาตรฐาน 1) พัฒนาทักษะการผลิตสินค้า OTO P และสินค้าชุมชน 2) ส่งเสริมสินค้า OTO P และสินค้าชุมชนให้ได้รับการรอง มาตรฐาน	1	สนง.พัฒนาชุมชน จังหวัดสมุทรปราการ	1,000,000
กิจกรรมหลักที่ 3.2 สร้าง มูลค่าเพิ่มสินค้าและ บริการด้านการท่องเที่ยวที่ เป็น อัตลักษณ์ของพื้นที่	2	1	สร้างมูลค่าเพิ่มสินค้าและบริการด้านการท่องเที่ยวที่ เป็นอัตลักษณ์ของพื้นที่	2,3	สนง.พัฒนาชุมชน จังหวัดสมุทรปราการ	818,100
<b>2.3 โครงการของกระทรวงการท่องเที่ยวและกีฬา</b>						<b>59,500,000</b>
<b>2.3.1 โครงการของสำนักงานปลัดกระทรวงการท่องเที่ยวและกีฬา</b>						<b>59,500,000</b>
กิจกรรมหลักที่ 1.2 พัฒนาและปรับปรุงสิ่ง อำนวยความสะดวกและ ความปลอดภัยในแหล่ง ท่องเที่ยว	2,4	1	พัฒนาและปรับปรุงสิ่งอำนวยความสะดวกและความ ปลอดภัยในแหล่งท่องเที่ยว		สนง.ท่องเที่ยวและ กีฬาจังหวัด สมุทรปราการ	2,500,000
กิจกรรมหลักที่ 1.3 พัฒนา เส้นทางจักรยานเพื่อการ ท่องเที่ยวเชิงสุขภาพ	2,3	1	พัฒนาเส้นทางจักรยานเพื่อการท่องเที่ยวเชิงสุขภาพ - ก่อสร้าง/ปรับปรุงทางพร้อมสิ่งอำนวยความสะดวก	1	สนง.ท่องเที่ยวและ กีฬาจังหวัด สมุทรปราการ	2,500,000
กิจกรรมหลักที่ 2.1 พัฒนาแหล่งท่องเที่ยวที่ เป็นประวัติศาสตร์ และ ศิลปวัฒนธรรม	2	1	พัฒนาแหล่งท่องเที่ยว ที่เป็นประวัติศาสตร์ และศิลปวัฒนธรรม - ปรับปรุง/ซ่อมแซมอาคารและสิ่งประกอบ	1	สนง.ท่องเที่ยวและ กีฬาจังหวัด สมุทรปราการ	25,000,000
กิจกรรมหลักที่ 2.3 เพิ่ม ขีดความสามารถ ผู้ประกอบการ ภาคอุตสาหกรรม ท่องเที่ยวและเครือข่าย	2,3	1	เพิ่มขีดความสามารถผู้ประกอบการภาคอุตสาหกรรม ท่องเที่ยวและเครือข่าย	1	สนง.ท่องเที่ยวและ กีฬาจังหวัด สมุทรปราการ	20,000,000
กิจกรรมหลักที่ 2.4 ประชาสัมพันธ์ การท่องเที่ยวจังหวัด สมุทรปราการ	2	1	ประชาสัมพันธ์การท่องเที่ยวจังหวัดสมุทรปราการ	3	สนง.ท่องเที่ยวและ กีฬาจังหวัด สมุทรปราการ	3,000,000
กิจกรรมหลักที่ 2.9 จัดทำ สื่อประชาสัมพันธ์และ กิจกรรมการท่องเที่ยว จังหวัดสมุทรปราการ	2	1	จัดทำสื่อประชาสัมพันธ์และกิจกรรมการท่องเที่ยวจังหวัด สมุทรปราการ	3	สนง.ท่องเที่ยวและ กีฬาจังหวัด สมุทรปราการ	300,000

ประเด็นการพัฒนา/ โครงการตามแผนพัฒนา จังหวัด	ยุทธศาสตร์ ชาติ	แผนงาน	กิจกรรมย่อย	ตัวชี้วัด โครงการ	หน่วยดำเนินงาน	งบประมาณ
กิจกรรมหลักที่ 2.10 จัด กิจกรรมในงานนมัสการ องค์พระสมุทฺรเจดีย์และ งานกาชาดจังหวัดสมุทร ปราการ	2	1	จัดกิจกรรมในงานนมัสการองค์พระสมุทฺรเจดีย์และงาน กาชาดจังหวัดสมุทรปราการ	3	สนง.ท่องเที่ยวและ กีฬาจังหวัด สมุทรปราการ	1,200,000
กิจกรรมหลักที่ 2.17 ส่งเสริมการท่องเที่ยวเชิง วัฒนธรรมและวิถีชีวิต ชุมชนจังหวัดสมุทรปราการ	2	1	ส่งเสริมการท่องเที่ยวเชิงวัฒนธรรมและวิถีชีวิตชุมชน จังหวัดสมุทรปราการ	2	สนง.ท่องเที่ยวและ กีฬาจังหวัด สมุทรปราการ	1,500,000
กิจกรรมหลักที่ 2.18 เชฟ ชุมชนเพื่อยกระดับการ ท่องเที่ยวเชิงอาหาร จังหวัดสมุทรปราการ	2	1	เชฟชุมชนเพื่อยกระดับการท่องเที่ยวเชิงอาหารจังหวัด สมุทรปราการ	2	สนง.ท่องเที่ยวและ กีฬาจังหวัด สมุทรปราการ	3,000,000
กิจกรรมที่ 2.19 ต้นแบบ เพื่อยกระดับการ ให้บริการของสถาน ประกอบการสู่มาตรฐาน ด้านความปลอดภัย ตาม วิธีการท่องเที่ยวแนวใหม่ เพื่อมุ่งสู่การท่องเที่ยว คุณภาพสูง	2	1	ต้นแบบเพื่อยกระดับการให้บริการของสถาน ประกอบการสู่มาตรฐานด้านความปลอดภัย ตามวิธีการ ท่องเที่ยวแนวใหม่ เพื่อมุ่งสู่การท่องเที่ยวคุณภาพสูง	1	สนง.ท่องเที่ยวและ กีฬาจังหวัด สมุทรปราการ	500,000
<b>2.4 โครงการของสำนักงานตำรวจแห่งชาติ</b>						<b>15,000,000</b>
กิจกรรมที่ 4.1 การ อำนวยความสะดวกและ รักษาความปลอดภัย ให้กับนักท่องเที่ยวและ บุคคลสำคัญในแหล่ง ท่องเที่ยว	2	1	การอำนวยความสะดวกและรักษาความปลอดภัยให้กับ นักท่องเที่ยวและบุคคลสำคัญในแหล่งท่องเที่ยว 1) พัฒนาบุคลากรในหน่วยงานให้มีความรู้ความสามารถ ตลอดจนทัศนคติที่ดีในการปฏิบัติงาน ทำให้สามารถ ให้บริการได้อย่างมีคุณภาพมาตรฐาน 2) พัฒนาระบบรถนำขบวน ในกรณีนำขบวนบุคคลสำคัญ หรือแขกของรัฐบาล และหน่วยงานภาครัฐ สถาบันต่างๆ ตลอดจนคณะนักท่องเที่ยว ที่เดินทางไปตามพื้นที่ต่างๆ 3) พัฒนาระบบเทคโนโลยีสารสนเทศเพื่อให้บริการ นักท่องเที่ยวได้อย่างมีคุณภาพ	2	ตำรวจภูธรจังหวัด สมุทรปราการ	5,000,000

ประเด็นการพัฒนา/ โครงการตามแผนพัฒนา จังหวัด	ยุทธศาสตร์ ชาติ	แผนงาน	กิจกรรมย่อย	ตัวชี้วัด โครงการ	หน่วยดำเนินงาน	งบประมาณ
กิจกรรมที่ 4.2 พัฒนา เครือข่ายการเฝ้าระวังใน การรักษาความปลอดภัย ให้กับนักท่องเที่ยวและ บุคคลสำคัญบริเวณท่า อากาศยานสนามบิน สุวรรณภูมิ	2	1	พัฒนาเครือข่ายการเฝ้าระวังในการรักษาความปลอดภัย ให้กับนักท่องเที่ยวและบุคคลสำคัญบริเวณท่าอากาศยาน สนามบินสุวรรณภูมิ - ถ่ายทอดองค์ความรู้ให้กับบุคลากรและเจ้าหน้าที่ที่ เกี่ยวข้อง	2	ตำรวจภูธรจังหวัด สมุทรปราการ	10,000,000
<b>3. โครงการขององค์กรปกครองส่วนท้องถิ่น</b>						<b>82,200,000</b>
<b>3.1 โครงการที่ 1 พัฒนาโครงสร้างพื้นฐานการคมนาคมและสิ่งอำนวยความสะดวกเชื่อมโยงแหล่งท่องเที่ยวประจำจังหวัด</b>						<b>21,000,000</b>
กิจกรรมหลักที่ 1.1 พัฒนาและปรับปรุงถนนที่ เป็นเส้นทางเชื่อมโยงด้าน การคมนาคมแหล่ง ท่องเที่ยวสำคัญ	2	1	พัฒนาและปรับปรุงถนนที่เป็นเส้นทางเชื่อมโยงด้านการ คมนาคมแหล่งท่องเที่ยวสำคัญ - ก่อสร้าง/ปรับปรุงทางและสะพาน	1	อปท.ที่เกี่ยวข้อง	16,000,000
กิจกรรมหลักที่ 1.2 พัฒนาและปรับปรุงสิ่ง อำนวยความสะดวกและ ความปลอดภัยในแหล่ง ท่องเที่ยว	2,4	1	พัฒนาและปรับปรุงสิ่งอำนวยความสะดวกและความ ปลอดภัยในแหล่งท่องเที่ยว	1	อปท.ที่เกี่ยวข้อง	2,500,000
กิจกรรมหลักที่ 1.3 พัฒนา เส้นทางจักรยานเพื่อการ ท่องเที่ยวเชิงสุขภาพ	2,3	1	พัฒนาเส้นทางจักรยานเพื่อการท่องเที่ยวเชิงสุขภาพ - ก่อสร้าง/ปรับปรุงทางพร้อมสิ่งอำนวยความสะดวก	1	อปท.ที่เกี่ยวข้อง	2,500,000
<b>3.2 โครงการที่ 2 เพิ่มศักยภาพการแข่งขันการท่องเที่ยวจังหวัดสมุทรปราการ</b>						<b>41,200,000</b>
กิจกรรมหลักที่ 2.6 จัด งานประเพณีสงกรานต์	2	1	สนับสนุนการจัดงานประเพณีสงกรานต์	2,3	องค์การบริหารส่วน จังหวัดสมุทรปราการ	4,500,000
กิจกรรมหลักที่ 2.7 ส่งเสริมการท่องเที่ยวเชิง ประวัติศาสตร์ งาน สมโภชสมุทรปราการ	2	1	จัดงานสมโภชสมุทรปราการ ณ บริเวณศาลากลาง จังหวัดสมุทรปราการ	2,3	องค์การบริหารส่วน จังหวัดสมุทรปราการ	10,000,000
กิจกรรมหลักที่ 2.8 ส่งเสริมและ ประชาสัมพันธ์การ ท่องเที่ยวจังหวัด สมุทรปราการในช่วง เทศกาลกลางปีใหม่	2	1	จัดงานในช่วงเทศกาลปีใหม่ ณ บริเวณตลาดน้ำบางน้ำผึ้ง	2,3	องค์การบริหารส่วน จังหวัดสมุทรปราการ	3,500,000
กิจกรรมหลักที่ 2.9 จัดทำ สื่อประชาสัมพันธ์และ กิจกรรมการท่องเที่ยว จังหวัดสมุทรปราการ	2	1	จัดทำสื่อประชาสัมพันธ์และกิจกรรมการท่องเที่ยวจังหวัด สมุทรปราการ	2,3	องค์การบริหารส่วน จังหวัดสมุทรปราการ	300,000

ประเด็นการพัฒนา/ โครงการตามแผนพัฒนา จังหวัด	ยุทธศาสตร์ ชาติ	แผนงาน	กิจกรรมย่อย	ตัวชี้วัด โครงการ	หน่วยดำเนินงาน	งบประมาณ
กิจกรรมหลักที่ 2.11 ส่งเสริมการท่องเที่ยวเชิง วัฒนธรรมและประเพณี อันดีงามของท้องถิ่น	2	1	ส่งเสริมการท่องเที่ยววัฒนธรรมและประเพณีอันดีงาม ของท้องถิ่น	2,3	องค์การบริหารส่วน จังหวัดสมุทรปราการ	3,700,000
กิจกรรมหลักที่ 2.13 ส่งเสริมการท่องเที่ยวของ จังหวัดสมุทรปราการ“ใน งานเทศกาลเที่ยว เมืองไทย”	2	1	ส่งเสริมการท่องเที่ยวของจังหวัดสมุทรปราการ“ในงาน เทศกาลเที่ยวเมืองไทย”	2,3	องค์การบริหารส่วน จังหวัดสมุทรปราการ	8,000,000
กิจกรรมหลักที่ 2.14 จัดทำป้ายประชาสัมพันธ์ การท่องเที่ยวจังหวัด สมุทรปราการ	2	1	จัดทำป้ายประชาสัมพันธ์การท่องเที่ยวจังหวัด สมุทรปราการ (Billboard))	2,3	องค์การบริหารส่วน จังหวัดสมุทรปราการ	8,200,000
กิจกรรมหลักที่ 2.20 ส่งเสริมการท่องเที่ยวเชิง กีฬาเพื่อสุขภาพ	2	1	ส่งเสริมการท่องเที่ยวเชิงกีฬาเพื่อสุขภาพ	2,3	องค์การบริหารส่วน จังหวัดสมุทรปราการ	3,000,000
<b>3.2 โครงการที่ 3 ส่งเสริมเส้นทางสินค้า OTOP และบริการเพื่อการท่องเที่ยวจังหวัดสมุทรปราการ</b>						<b>20,000,000</b>
กิจกรรมหลักที่ 3.3 จัด งานตลาดน้ำดอกแก้วใน งานกาชาด	2	1	จัดงานตลาดน้ำดอกแก้วในงานกาชาด	2,3	องค์การบริหารส่วน จังหวัดสมุทรปราการ	12,000,000
กิจกรรมหลักที่ 3.4 จัด งานรื่นรมย์ ชมของดี สมุทรปราการ	2	1	จัดงานรื่นรมย์ ชมของดีสมุทรปราการ	2,3	องค์การบริหารส่วน จังหวัดสมุทรปราการ	8,000,000
<b>ประเด็นการพัฒนาที่ 5 เสริมสร้างความปลอดภัยในชีวิต และทรัพย์สินของประชาชน โดยการพัฒนาระบบป้องกันและแก้ไข ปัญหาภัยคุกคามด้านความมั่นคง รวมทั้งโรคอุบัติใหม่</b>						<b>316,044,450</b>
<b>1. โครงการของจังหวัด</b>						<b>13,172,450</b>
<b>1.1 โครงการที่ 1 ป้องกันและแก้ไขปัญหาอาชญากรรมจังหวัดสมุทรปราการ</b>						<b>2,359,550</b>
กิจกรรมหลักที่ 1.1 การ ป้องกันกลุ่มผู้มีโอกาสเข้า ไปเกี่ยวข้องกับยาเสพติด	1,3	1	ป้องกันกลุ่มผู้มีโอกาสเข้าไปเกี่ยวข้องกับยาเสพติด 1. คัดเลือกตัวแทนระดับจังหวัดเข้าร่วมประกวด TO BE NUMBER ONE DANCERCISE ระดับภาค/ประเทศ ระยะเวลา 2 วัน ในช่วงเดือน ธันวาคม 2566 และ มกราคม 2567 2. คัดเลือกตัวแทนระดับจังหวัดเข้าร่วมประกวด TO BE NUMBER ONE IDOL ระดับภาค/ประเทศ ระยะเวลา 6 วัน ในช่วงเดือน ธันวาคม 2566 และ เดือนเมษายน - พฤษภาคม 2567	2	สนง.สาธารณสุข จังหวัดสมุทรปราการ	2,359,550

ประเด็นการพัฒนา/ โครงการตามแผนพัฒนา จังหวัด	ยุทธศาสตร์ ชาติ	แผนงาน	กิจกรรมย่อย	ตัวชี้วัด โครงการ	หน่วยดำเนินงาน	งบประมาณ
			3. จัดประชุมแกนนำชมรมและแกนนำศูนย์เพื่อนใจ TO BE NUMBER ONE ในช่วงเดือน มกราคม – พฤษภาคม 2567 4. จัดอบรมพัฒนาศักยภาพแกนนำชมรม TO BE NUMBER ONE ในการพัฒนาทักษะชีวิต ในช่วงเดือน กุมภาพันธ์ - เมษายน 25๖7 5. คัดเลือกชมรม TO BE NUMBER ONE ประเภท โรงเรียน, โรงงาน, ชุมชน และส่งประเภทจังหวัด เข้าร่วมประกวด TO BE NUMBER ONE ระดับภาค ระยะเวลา 1 6. จัดประกวด TO BE NUMBER ONE IDOL ระดับ จังหวัด เพื่อคัดเลือกตัวแทน ส่งเข้าประกวดระดับภาค ในช่วงเดือน เมษายน 2567 7. จัดสัมมนาการดำเนินงานชมรม TO BE NUMBER ONE (ถอดบทเรียนแลกเปลี่ยนเรียนรู้) ในช่วงเดือน เมษายน – พฤษภาคม 2567 8. จัดประชุมรับคณะกรรมการประเมิน TO BE NUMBER ONE ลงประเมินในพื้นที่ในช่วงเดือน พฤษภาคม - มิถุนายน 2567 9. เข้าร่วมประกวด TO BE NUMBER ONE ระดับประเทศ ในช่วง กรกฎาคม 2567 10. จัดจ้างทำสื่อ TO BE NUMBER ONE เพื่อ ประชาสัมพันธ์สร้างกระแสปลูกจิตสำนึก และสร้าง กระแสนิยมที่เอื้อต่อการป้องกันและแก้ไขปัญหาเสพติด			
<b>1.2 โครงการที่ 2 สร้างจิตสำนึกของประชาชนให้มีความจงรักภักดี และธำรงไว้ซึ่งสถาบันชาติ ศาสนา พระมหากษัตริย์ รวมทั้งสร้าง ความปรองดองสมานฉันท์ตามแนวทางประชาธิปไตยในจังหวัดสมุทรปราการ</b>						4,282,000
กิจกรรมหลักที่ 2.2 รณรงค์ และ ประชาสัมพันธ์ เผยแพร่ เพื่อสร้างความตระหนัก ให้กับประชาชนในพื้นที่มี ความจงรักภักดีต่อ สถาบันชาติ ศาสนา พระมหากษัตริย์	1,4	1	รณรงค์และประชาสัมพันธ์ เผยแพร่ เพื่อสร้างความ ตระหนักให้กับประชาชนในพื้นที่ที่มีความจงรักภักดีต่อ สถาบันชาติ ศาสนา พระมหากษัตริย์ - อบรมสร้างความรู้ความเข้าใจ และสร้างการตระหนักใน การร่วมกันปกป้องและเชิดชูสถาบันพระมหากษัตริย์ และ สถาบันสำคัญของชาติ ตลอดจนการสร้างความรัก ความ สามัคคีของคนในชาติ	1	ที่ทำการปกครอง จังหวัดสมุทรปราการ	4,282,000
<b>1.3 โครงการที่ 3 ป้องกันและแก้ไขปัญหาภัยคุกคามรูปแบบใหม่ของจังหวัดสมุทรปราการ</b>						5,963,700
กิจกรรมหลักที่ 3.2 สร้าง ความรู้ ความเข้าใจให้กับ สมาชิกเครือข่ายการเฝ้า ระวังและรักษาความสงบ เรียบร้อยภายในหมู่บ้าน/ ชุมชน	1,3,6	2	อบรมสร้างความรู้ ความเข้าใจเครือข่ายการเฝ้าระวังและ รักษาความสงบเรียบร้อยภายในหมู่บ้าน/ชุมชน 1. คัดเลือกกลุ่มเป้าหมายเพื่อเข้าร่วมโครงการ 2. อบรมและศึกษาดูงาน	1	ที่ทำการปกครอง จังหวัดสมุทรปราการ	2,105,100



ประเด็นการพัฒนา/ โครงการตามแผนพัฒนา จังหวัด	ยุทธศาสตร์ ชาติ	แผนงาน	กิจกรรมย่อย	ตัวชี้วัด โครงการ	หน่วยดำเนินงาน	งบประมาณ
กิจกรรมหลักที่ 3.6 การ ป้องกันและเฝ้าระวัง ปัญหาอาชญากรรม การ ทุจริตประพฤติมิชอบและ การกระทำผิดกฎหมาย	1,3,6	1,2	การป้องกันและเฝ้าระวังปัญหาอาชญากรรม การทุจริต ประพฤติมิชอบและการกระทำผิดกฎหมาย 1. ดำเนินการแต่งตั้งคณะทำงานวางแผนทางการ ดำเนินงานในด้านต่าง ๆ 2. จัดทำแผนการดำเนินงาน ติดต่อประสาน กลุ่มเป้าหมายในสถาบันการศึกษาในเขตพื้นที่จังหวัด สมุทรปราการ ทั้ง 6 อำเภอ 3. กำหนดกลุ่มพื้นที่เป้าหมาย เพื่อกำหนดสถานที่ วัน เวลา ในการจัดโครงการ/กิจกรรม 4. ดำเนินการจัดโครงการตามระยะเวลาและสถานที่ที่ กำหนด 5. สรุปผลการจัดโครงการ ประเมินผล และรายงานผล	1	1.สนง.ยุติธรรม จังหวัดฯ 2.สนง.บังคับคดี จังหวัดฯ	525,600
กิจกรรมหลักที่ 3.10 ฝึกอบรมทบทวนบุคลากร ความปลอดภัยหมู่บ้าน (ชรบ.)	1	2	ดำเนินการฝึกอบรมทบทวนตามหลักสูตร ชรบ. ให้กับ ประชาชนในพื้นที่อำเภอ ทุกอำเภอในจังหวัด สมุทรปราการ 1. ที่ทำการจังหวัดสมุทรปราการ กำกับ ดูแล ติดตาม การดำเนินการจัดฝึกอบรมของทุกอำเภอในจังหวัด สมุทรปราการ 2. อำเภอเมืองสมุทรปราการ ดำเนินการ จัดฝึกอบรม 3. อำเภอพระประแดง ดำเนินการ จัดฝึกอบรม 4. อำเภอบางพลี ดำเนินการ จัดฝึกอบรม 5. อำเภอบางบ่อ ดำเนินการ จัดฝึกอบรม 6. อำเภอพระสมุทรเจดีย์ ดำเนินการ จัดฝึกอบรม 7. อำเภอบางเสาธง ดำเนินการ จัดฝึกอบรม	1	ที่ทำการปกครอง อำเภอเมือง สมุทรปราการ	3,000,000
กิจกรรมหลักที่ 3.11 เยาวชนไทยรู้ทันภัย ห่างไกลจากอุบัติเหตุ	1	2	เยาวชนไทยรู้ทันภัย ห่างไกลจากอุบัติเหตุ	1	สนง. ป้องกันและ บรรเทาสาธารณภัย จังหวัดสมุทรปราการ	333,000
<b>1.4 โครงการที่ 4 เตรียมความพร้อมในการป้องกันสาธารณภัยทุกรูปแบบในพื้นที่จังหวัดสมุทรปราการ</b>						<b>567,200</b>
กิจกรรมหลักที่ 4.7 เสริมสร้างความรู้เกี่ยวกับ การใช้เงินตรา ราชการเพื่อช่วยเหลือ ผู้ประสบภัยพิบัติกรณี ฉุกเฉินให้แก่หน่วยงาน องค์กรปกครองท้องถิ่นใน จังหวัดสมุทรปราการ	3,6	2	เสริมสร้างความรู้เกี่ยวกับการใช้เงินตราของราชการ เพื่อช่วยเหลือผู้ประสบภัยพิบัติกรณีฉุกเฉินให้แก่ หน่วยงานองค์กรปกครองท้องถิ่นในจังหวัดสมุทรปราการ	1	สนง. ป้องกันและ บรรเทาสาธารณภัย จังหวัดสมุทรปราการ	147,200

ประเด็นการพัฒนา/ โครงการตามแผนพัฒนา จังหวัด	ยุทธศาสตร์ ชาติ	แผนงาน	กิจกรรมย่อย	ตัวชี้วัด โครงการ	หน่วยดำเนินงาน	งบประมาณ
กิจกรรมหลักที่ 4.8 เสริมสร้างศักยภาพชุมชน ด้านการป้องกันและ บรรเทาสาธารณภัย จังหวัดสมุทรปราการ	3,6	2	เสริมสร้างศักยภาพชุมชนด้านการป้องกันและบรรเทา สาธารณภัยจังหวัดสมุทรปราการ	1	สำนักงานป้องกัน และบรรเทา สาธารณภัยจังหวัด สมุทรปราการ	420,000
<b>2. โครงการของกระทรวง กรม</b>						<b>119,900,000</b>
<b>2.1 โครงการของกระทรวงมหาดไทย</b>						<b>63,000,000</b>
<b>2.1.1 โครงการของกรมการปกครอง</b>						<b>23,000,000</b>
กิจกรรมหลักที่ 1.3 การ ควบคุมตัวยาและผู้ค้ายา เสพติด	1	1	การควบคุมตัวยาและผู้ค้ายาเสพติด	2,3	1. ศูนย์อำนวยการ ป้องกันและ ปราบปรามยาเสพ ติด จังหวัด สมุทรปราการ 2. ที่ทำการปกครอง จังหวัดสมุทรปราการ	5,000,000
กิจกรรมหลักที่ 1.4 เสริม ทักษะชีวิตแก่เด็กและ เยาวชนห่างไกลยาเสพติด	1	1	เสริมทักษะชีวิตแก่เด็กและเยาวชนห่างไกลยาเสพติด	2,3	1. ศูนย์อำนวยการ ป้องกันและ ปราบปรามยาเสพ ติด จังหวัด สมุทรปราการ 2. ที่ทำการปกครอง จังหวัดสมุทรปราการ	2,000,000
กิจกรรมหลักที่ 2.1 ถ่ายทอดองค์ความรู้ให้กับ ประชาชน และสร้าง กระบวนการมีส่วนร่วม ของประชาชน	1	1	ถ่ายทอดองค์ความรู้ให้กับประชาชน และสร้าง กระบวนการมีส่วนร่วมของประชาชน - ถ่ายทอดองค์ความรู้เชิงปฏิบัติการและเชิงวิชาการ	5	1. ที่ทำการปกครอง จังหวัดสมุทรปราการ 2. ที่ทำการ ปกครองอำเภอ	10,000,000
กิจกรรมหลักที่ 2.3 เสริมสร้างความเข้มแข็ง และสร้างเครือข่าย อาสาสมัครประชาธิปไตย	1	1	เสริมสร้างความเข้มแข็ง และสร้างเครือข่ายอาสาสมัคร ประชาธิปไตย 1) จัดตั้งเครือข่ายอาสาสมัครประชาธิปไตย 2) อบรมให้ความรู้ทางวิชาการ	4	1. ที่ทำการปกครอง จังหวัดสมุทรปราการ 2. ที่ทำการ ปกครองอำเภอ	3,000,000

ประเด็นการพัฒนา/ โครงการตามแผนพัฒนา จังหวัด	ยุทธศาสตร์ ชาติ	แผนงาน	กิจกรรมย่อย	ตัวชี้วัด โครงการ	หน่วยดำเนินงาน	งบประมาณ
กิจกรรมหลักที่ 2.4 การ แก้ไขปัญหาความ เดือดร้อนและลดความ เหลื่อมล้ำในสังคมของ ประชาชนจังหวัด สมุทรปราการ	1	1	การแก้ไขปัญหาความเดือดร้อนและลดความเหลื่อมล้ำ ในสังคมของประชาชนจังหวัดสมุทรปราการ 1) พัฒนาระบบบริการเรื่องร้องเรียน 2) ประชาสัมพันธ์ข้อมูลสาร 3) จัดตั้งศูนย์ไกล่เกลี่ยเรื่องร้องเรียน 4) ฝึกอบรมประชาชนในการไกล่เกลี่ย ประนีประนอมข้อ พิพาทระดับหมู่บ้าน/ชุมชน	5	1. ที่ทำการปกครอง จังหวัดสมุทรปราการ 2. ที่ทำการ ปกครองอำเภอ	1,500,000
กิจกรรมหลักที่ 3.7 เพิ่ม ประสิทธิภาพการรักษา ความสงบเรียบร้อย และ ป้องกันแก้ไขปัญหา อาชญากรรมในหมู่บ้าน/ ชุมชน	1	1	เพิ่มประสิทธิภาพการรักษาความสงบเรียบร้อย และ ป้องกันแก้ไขปัญหาอาชญากรรมในหมู่บ้าน/ชุมชน	1	1.ที่ทำการปกครอง จังหวัดสมุทรปราการ 2.ที่ทำการปกครอง อำเภอทุกอำเภอ	1,500,000
<b>2.1.2 โครงการของกรมการพัฒนาชุมชน</b>						<b>2,000,000</b>
กิจกรรมหลักที่ 1.6 เสริมสร้างความเข้มแข็ง กองทุนแม่ของแผ่นดินวิถี พอเพียง	1	1	เสริมสร้างความเข้มแข็งกองทุนแม่ของแผ่นดินวิถีพอเพียง 1) ประชุมสัจจกรเครือข่ายกองทุนแม่ของแผ่นดินจังหวัด สมุทรปราการ 2) สัมมนาเชิงปฏิบัติการขับเคลื่อนการดำเนินงานป้องกัน และแก้ไขปัญหาเสพติดผ่านกระบวนการมีส่วนร่วม ของหมู่บ้าน/ชุมชนกองทุนแม่ของแผ่นดินจังหวัด สมุทรปราการ 3) ประชุมเชิงปฏิบัติการวิทยากรกระบวนการเพื่อ ขับเคลื่อนงานหมู่บ้าน/ชุมชนกองทุนแม่ของแผ่นดิน จังหวัดสมุทรปราการ 4) มหกรรมรวมพลังกองทุนแม่ของแผ่นดินจังหวัด สมุทรปราการ 5) เสริมสร้างความเข้มแข็งกองทุนแม่ของแผ่นดิน วิถี พอเพียง	5	สนง.พัฒนาชุมชน จังหวัดสมุทรปราการ	2,000,000
<b>2.1.3 โครงการของกรมป้องกันและบรรเทาสาธารณภัย</b>						<b>38,000,000</b>
กิจกรรมหลักที่ 4.1 ถ่ายทอดองค์ความรู้ให้กับ ประชาชน ในการป้องกัน ภัยพิบัติเบื้องต้น	1	2	ถ่ายทอดองค์ความรู้ให้กับประชาชน ในการป้องกันภัย พิบัติเบื้องต้น - อบรมให้ความรู้เกี่ยวกับกรป้องกันสาธารณภัย และ อื่นๆ	1	สนง.ป้องกันและ บรรเทาสาธารณภัย จังหวัดสมุทรปราการ	2,500,000
กิจกรรมหลักที่ 4.2 สร้าง เครือข่ายและถ่ายทอด องค์ความรู้ในการเฝ้า ระวังและเตือนภัยที่เกิด ภัยธรรมชาติ	1	2	สร้างเครือข่ายและถ่ายทอดองค์ความรู้เฝ้าระวัง และเตือนภัยที่เกิดภัยธรรมชาติ 1) จัดตั้งเครือข่ายการเฝ้าระวัง พร้อมทั้งพัฒนาทักษะ 2) จัดตั้งศูนย์อำนวยความสะดวกเฝ้าระวังและเตือนภัยที่ เกิดภัยธรรมชาติ	1	สนง.ป้องกันและ บรรเทาสาธารณภัย จังหวัดสมุทรปราการ	2,500,000

ประเด็นการพัฒนา/ โครงการตามแผนพัฒนา จังหวัด	ยุทธศาสตร์ ชาติ	แผนงาน	กิจกรรมย่อย	ตัวชี้วัด โครงการ	หน่วยดำเนินงาน	งบประมาณ
กิจกรรมหลักที่ 4.3 จัดหา อุปกรณ์ในการป้องกันภัย พิบัติ การแจ้งเตือน การ ระงับภัย การบรรเทาภัย	1	2	จัดหาอุปกรณ์ในการป้องกันภัยพิบัติ การแจ้งเตือน การ ระงับภัย การบรรเทาภัย	1	สนง.ป้องกันและ บรรเทาสาธารณภัย จังหวัดสมุทรปราการ	5,000,000
กิจกรรมหลักที่ 4.4 ประชาสัมพันธ์ เผยแพร่ ข้อมูลเพื่อระงับ และ เตือนภัย	1	2	ประชาสัมพันธ์ เผยแพร่ข้อมูลเพื่อระงับ และเตือนภัย - จัดตั้งศูนย์ข้อมูลในการเตือนภัย และเผยแพร่ข้อมูล เพื่อระงับ และเตือนภัย	5	สนง.ป้องกันและ บรรเทาสาธารณภัย จังหวัดสมุทรปราการ	1,000,000
กิจกรรมหลักที่ 4.5 การ ฟื้นฟู และเยียวยาผู้ที่ ได้รับผลกระทบจากภัย พิบัติที่เกิดขึ้น	1	2	การฟื้นฟู และเยียวยาผู้ที่ได้รับผลกระทบจากภัยพิบัติที่ เกิดขึ้น 1) แจกจ่ายถุงยังชีพ 2) ตรวจสอบประเมินสุขภาพประชาชนที่ได้รับผลกระทบ 3) จัดหาสิ่งอำนวยความสะดวก	5	สนง.ป้องกันและ บรรเทาสาธารณภัย จังหวัดสมุทรปราการ	25,000,000
กิจกรรมหลักที่ 4.6 การ เตรียมความพร้อมซักซ้อม แผนเผชิญเหตุเกี่ยวกับภัย พิบัติต่าง ๆ	1	2	การเตรียมความพร้อมซักซ้อมแผนเผชิญเหตุเกี่ยวกับภัย พิบัติต่างๆ	5	สนง.ป้องกันและ บรรเทาสาธารณภัย จังหวัดสมุทรปราการ	2,000,000
<b>2.2 โครงการของกระทรวงยุติธรรม</b>						<b>1,500,000</b>
<b>2.2.1 โครงการของสำนักงานปลัดกระทรวงยุติธรรม</b>						<b>1,500,000</b>
กิจกรรมหลักที่ 2.4 การ แก้ไขปัญหาความ เดือดร้อนและลดความ เหลื่อมล้ำในสังคมของ ประชาชนจังหวัด สมุทรปราการ	1	1	การแก้ไขปัญหาความเดือดร้อนและลดความเหลื่อมล้ำ ในสังคมของประชาชนจังหวัดสมุทรปราการ 1) พัฒนาระบบบริการเรื่องร้องเรียน 2) ประชาสัมพันธ์ข้อมูลสาร 3) จัดตั้งศูนย์ไกล่เกลี่ยเรื่องร้องเรียน 4) ฝึกอบรมประชาชนในการไกล่เกลี่ย ประนีประนอมข้อ พิพาทระดับหมู่บ้าน/ชุมชน	5	สนง.ยุติธรรม จังหวัดสมุทรปราการ	1,500,000
<b>2.3 โครงการของกระทรวงแรงงาน</b>						<b>4,400,000</b>
<b>2.3.1 โครงการของสำนักงานปลัดกระทรวงแรงงาน</b>						<b>4,000,000</b>
กิจกรรมหลักที่ 1.17 ส่งเสริมการจัดตั้ง TO BE NUMBER ONE ในสถาน ประกอบการ และสร้าง เครือข่ายเพื่อป้องกัน ปัญหาเสพติดในสถาน ประกอบการและชุมชน	1	1	ส่งเสริมการจัดตั้ง TO BE NUMBER ONE ในสถาน ประกอบการ และสร้างเครือข่ายเพื่อป้องกันปัญหา เสพติดในสถานประกอบการและชุมชน	2,3	สนง.แรงงานจังหวัด สมุทรปราการ	1,000,000

ประเด็นการพัฒนา/ โครงการตามแผนพัฒนา จังหวัด	ยุทธศาสตร์ ชาติ	แผนงาน	กิจกรรมย่อย	ตัวชี้วัด โครงการ	หน่วยดำเนินงาน	งบประมาณ
กิจกรรมหลักที่ 3.1 พัฒนาศักยภาพสมาชิก เครือข่ายการป้องกันและ แก้ไขปัญหาการค้ำมนุษย์	1	1	พัฒนาศักยภาพสมาชิกเครือข่ายการป้องกันและแก้ไข ปัญหาการค้ำมนุษย์	5	สนง.แรงงานจังหวัด สมุทรปราการ	3,000,000
<b>2.3.2 โครงการของกรมสวัสดิการและคุ้มครองแรงงาน</b>						<b>400,000</b>
กิจกรรมหลักที่ 2.6 สร้าง ความปรองดองสมานฉันท์ ระหว่างนายจ้าง ลูกจ้าง เพื่อป้องกันและแก้ไข ปัญหาความขัดแย้งด้าน แรงงานในสถานประกอบ กิจการ	1	1	สร้างความปรองดองสมานฉันท์ ระหว่างนายจ้าง ลูกจ้าง เพื่อป้องกันและแก้ไขปัญหาความขัดแย้งด้านแรงงานใน สถานประกอบกิจการ	5	สนง.สวัสดิการและ คุ้มครองแรงงาน จังหวัดสมุทรปราการ	400,000
<b>2.4 โครงการของกระทรวงการพัฒนาสังคมและความมั่นคงของมนุษย์</b>						<b>1,000,000</b>
<b>2.4.1 โครงการของสำนักงานการพัฒนาสังคมและความมั่นคงของมนุษย์</b>						<b>1,000,000</b>
กิจกรรมหลักที่ 2.4 การ แก้ไขปัญหาค่า เดือนร้อนและลดความ เหลื่อมล้ำในสังคมของ ประชาชนจังหวัด สมุทรปราการ	1	1	การแก้ไขปัญหาค่าเดือนร้อนและลดความเหลื่อมล้ำ ในสังคมของประชาชนจังหวัดสมุทรปราการ 1) พัฒนาระบบบริการเรื่องร้องเรียน 2) ประชาสัมพันธ์ข้อมูลสาร 3) จัดตั้งศูนย์ไกล่เกลี่ยเรื่องร้องเรียน 4) ฝึกอบรมประชาชนในการไกล่เกลี่ย ประนีประนอมข้อ พิพาทระดับหมู่บ้าน/ชุมชน	1	สนง.พัฒนาสังคม และความมั่นคงของ มนุษย์จังหวัด สมุทรปราการ	1,000,000
<b>2.5 โครงการของกระทรวงศึกษาธิการ</b>						<b>2,000,000</b>
<b>2.5.1 โครงการของสำนักงานปลัดกระทรวงศึกษาธิการ</b>						<b>2,000,000</b>
กิจกรรมหลักที่ 3.8 สร้าง ภูมิคุ้มกันทางสังคมตาม ศาสตร์พระราชา	1	1	สร้างภูมิคุ้มกันทางสังคมตามศาสตร์พระราชา	3	สนง.ศึกษาธิการ จังหวัดสมุทรปราการ	2,000,000
<b>2.6 โครงการของสำนักงานอัยการสูงสุด</b>						<b>1,000,000</b>
กิจกรรมหลักที่ 2.4 การ แก้ไขปัญหาค่า เดือนร้อนและลดความ เหลื่อมล้ำในสังคมของ ประชาชนจังหวัด สมุทรปราการ	1	1	การแก้ไขปัญหาค่าเดือนร้อนและลดความเหลื่อมล้ำ ในสังคมของประชาชนจังหวัดสมุทรปราการ 1) พัฒนาระบบบริการเรื่องร้องเรียน 2) ประชาสัมพันธ์ข้อมูลสาร 3) จัดตั้งศูนย์ไกล่เกลี่ยเรื่องร้องเรียน 4) ฝึกอบรมประชาชนในการไกล่เกลี่ย ประนีประนอมข้อ พิพาทระดับหมู่บ้าน/ชุมชน	1	สนง.อัยการ คุ้มครองสิทธิ (สคช.) จังหวัด สมุทรปราการ	1,000,000

ประเด็นการพัฒนา/ โครงการตามแผนพัฒนา จังหวัด	ยุทธศาสตร์ ชาติ	แผนงาน	กิจกรรมย่อย	ตัวชี้วัด โครงการ	หน่วยดำเนินงาน	งบประมาณ
<b>2.7 โครงการของสำนักงานตำรวจแห่งชาติ</b>						<b>47,000,000</b>
กิจกรรมหลักที่ 2.5 เสริมสร้างประสิทธิภาพ การถวายความปลอดภัย ให้กับพระบรมวงศานุวงศ์ และการรักษาความ ปลอดภัยแก่บุคคลสำคัญ	1	1	เสริมสร้างประสิทธิภาพการถวายความปลอดภัยให้กับพระบรมวงศานุวงศ์ และการรักษาความปลอดภัยแก่บุคคลสำคัญ 1) ฝึกอบรมทางวิชาการ 2) จัดหารถนำขบวน และวัสดุอุปกรณ์ในการรักษาความปลอดภัย	1	ตำรวจภูธรจังหวัด สมุทรปราการ	20,000,000
กิจกรรมหลักที่ 3.3 การ ป้องกันและแก้ไขปัญหา อาชญากรรมข้ามชาติ และพัฒนาเทคโนโลยี รองรับให้เท่าทันภัย คุกคามรูปแบบใหม่	1,4	1	การป้องกันและแก้ไขปัญหาอาชญากรรมข้ามชาติ และพัฒนาเทคโนโลยีรองรับให้เท่าทันภัยคุกคามรูปแบบใหม่ - จัดหาเครื่องมืออุปกรณ์ที่ทันสมัยและฝึกอบรมการใช้งาน	1	ตำรวจภูธรจังหวัด สมุทรปราการ	25,000,000
กิจกรรมหลักที่ 4.6 การ เตรียมความพร้อมซักซ้อม แผนเผชิญเหตุเกี่ยวกับภัย พิบัติต่าง ๆ	1	2	การเตรียมความพร้อมซักซ้อมแผนเผชิญเหตุเกี่ยวกับภัยพิบัติต่างๆ	5	ตำรวจภูธรจังหวัด สมุทรปราการ	2,000,000
<b>3. โครงการขององค์กรปกครองส่วนท้องถิ่น</b>						<b>182,972,000</b>
<b>3.1 โครงการที่ 1 ป้องกันและแก้ไขปัญหายาเสพติดจังหวัดสมุทรปราการ</b>						<b>121,972,000</b>
กิจกรรมหลักที่ 1.9 อบจ. บ้าน วัด โรงเรียนร่วม ประสานด้านภัยยาเสพติด	1	1	ถ่ายทอดองค์ความรู้ทางวิชาการและฝึกปฏิบัติ	2,3	องค์การบริหารส่วน จังหวัดสมุทรปราการ	15,475,000
กิจกรรมหลักที่ 1.10 สตรี ไทย วิถีไทย วิถีชุมชน พอเพียงด้านภัยยาเสพติด	1	1	1. ถ่ายทอดองค์ความรู้ทางวิชาการและฝึกปฏิบัติ 2. จัดกิจกรรมนันทนาการ	2,3	องค์การบริหารส่วน จังหวัดสมุทรปราการ	23,572,000
กิจกรรมหลักที่ 1.11 ครอบครัวคุณธรรมนำ ชุมชนพ้นภัยยาเสพติด	1	1	1. ถ่ายทอดองค์ความรู้ทางวิชาการและฝึกปฏิบัติ 2. จัดกิจกรรมนันทนาการ	2,3	องค์การบริหารส่วน จังหวัดสมุทรปราการ	21,572,000
กิจกรรมหลักที่ 1.12 ประชาชนเข้มแข็งต้านภัย ยาเสพติด	1	1	1. ถ่ายทอดองค์ความรู้ทางวิชาการและฝึกปฏิบัติ 2. จัดกิจกรรมละลายพฤติกรรม 3. ติดตามประเมินผล	2,3	องค์การบริหารส่วน จังหวัดสมุทรปราการ	20,217,000
กิจกรรมหลักที่ 1.13 มีสติสานใจป้องกันภัยยา เสพติด	1	1	1. ถ่ายทอดองค์ความรู้ทางวิชาการและฝึกปฏิบัติ 2. จัดกิจกรรมนันทนาการ	2,3	องค์การบริหารส่วน จังหวัดสมุทรปราการ	6,575,000
กิจกรรมหลักที่ 1.14 เสริมสร้างประสิทธิภาพ ป้องกันและแก้ไขปัญหา ยาเสพติด	1	1	1. ถ่ายทอดองค์ความรู้ทางวิชาการและฝึกปฏิบัติ 2. จัดกิจกรรมนันทนาการ 3. จัดกิจกรรมละลายพฤติกรรม 4. ติดตามประเมินผล	2,3	องค์การบริหารส่วน จังหวัดสมุทรปราการ	20,217,000

ประเด็นการพัฒนา/ โครงการตามแผนพัฒนา จังหวัด	ยุทธศาสตร์ ชาติ	แผนงาน	กิจกรรมย่อย	ตัวชี้วัด โครงการ	หน่วยดำเนินงาน	งบประมาณ
กิจกรรมหลักที่ 1.15 อบรมเยาวชนรวมใจด้าน ภัยยาเสพติด	1	1	1. ถ่ายทอดองค์ความรู้ทางวิชาการและฝึกปฏิบัติ 2. จัดกิจกรรมนันทนาการ	2,3	องค์การบริหารส่วน จังหวัดสมุทรปราการ	9,344,000
กิจกรรมหลักที่ 1.16 รณรงค์ประชาสัมพันธ์ ด้านภัยยาเสพติด	1	1	รณรงค์ประชาสัมพันธ์ด้านภัยยาเสพติด	2,3	องค์การบริหารส่วน จังหวัดสมุทรปราการ	5,000,000
<b>3.2 โครงการที่ 2 สร้างจิตสำนึกของประชาชนให้มีความจงรักภักดี และธำรงไว้ซึ่งสถาบันชาติ ศาสนา พระมหากษัตริย์ รวมทั้งสร้าง ความปรองดองสมานฉันท์ตามแนวทางประชาธิปไตยในจังหวัดสมุทรปราการ</b>						<b>23,000,000</b>
กิจกรรมหลักที่ 2.8 สร้าง ความ ปรองดอง สมานฉันท์ เพื่อการปฏิรูป	1	1	1. จัดอบรม/ ประชุม 2. จัดทำสื่อประชาสัมพันธ์ข้อมูลข่าวสาร 3. จัดกิจกรรมกีฬานันทนาการ	5	องค์การบริหารส่วน จังหวัดสมุทรปราการ	3,000,000
กิจกรรมหลักที่ 2.9 ส่งเสริมสนับสนุนการจัด งานรัฐพิธีและการจัด กิจกรรมของจังหวัด สมุทรปราการ	1	1	จัดกิจกรรมเฉลิมพระเกียรติเนื่องในโอกาสมหามงคล เฉลิมพระเกียรติพระบาทสมเด็จพระเจ้าอยู่หัวฯ สมเด็จพระนางเจ้า และพระบรมวงศานุวงศ์ทุกพระองค์ รวมถึง งานพิธีและกิจกรรมที่รัฐบาลและจังหวัดสมุทรปราการ กำหนด	5	องค์การบริหารส่วน จังหวัดสมุทรปราการ	20,000,000
<b>3.3 โครงการที่ 4 เตรียมความพร้อมในการป้องกันสาธารณภัยทุกรูปแบบในพื้นที่จังหวัดสมุทรปราการ</b>						<b>38,000,000</b>
กิจกรรมหลักที่ 4.1 ถ่ายทอดองค์ความรู้ให้กับ ประชาชน ในการป้องกัน ภัยพิบัติเบื้องต้น	3,6	2	ถ่ายทอดองค์ความรู้ให้กับประชาชน ในการป้องกันภัย พิบัติเบื้องต้น	1	อปท.ที่เกี่ยวข้อง	2,500,000
กิจกรรมหลักที่ 4.2 สร้าง เครือข่ายและถ่ายทอด องค์ความรู้ในการเฝ้า ระวังและเตือนภัยที่เกิด ภัยธรรมชาติ	2,6	2	สร้างเครือข่ายและถ่ายทอดองค์ความรู้ในการเฝ้าระวัง และเตือนภัยที่เกิดภัยธรรมชาติ	1	อปท.ที่เกี่ยวข้อง	2,500,000
กิจกรรมหลักที่ 4.3 จัดหา อุปกรณ์ในการป้องกันภัย พิบัติ การแจ้งเตือน การ ระงับภัย การบรรเทาภัย	3,6	2	จัดหาอุปกรณ์ในการป้องกันภัยพิบัติ การแจ้งเตือน การ ระงับภัย การบรรเทาภัย	1	อปท.ที่เกี่ยวข้อง	5,000,000
กิจกรรมหลักที่ 4.4 ประชาสัมพันธ์ เผยแพร่ ข้อมูลเพื่อระงับ และ เตือนภัย	3,6	2	ประชาสัมพันธ์ เผยแพร่ข้อมูลเพื่อระงับ และเตือนภัย	1	อปท.ที่เกี่ยวข้อง	1,000,000
กิจกรรมหลักที่ 4.5 การ ฟื้นฟู และเยียวยาผู้ที่ ได้รับผลกระทบจากภัย พิบัติที่เกิดขึ้น	3,6	2	การฟื้นฟู และเยียวยาผู้ที่ได้รับผลกระทบจากภัยพิบัติที่ เกิดขึ้น	1	อปท.ที่เกี่ยวข้อง	25,000,000

ประเด็นการพัฒนา/ โครงการตามแผนพัฒนา จังหวัด	ยุทธศาสตร์ ชาติ	แผนงาน	กิจกรรมย่อย	ตัวชี้วัด โครงการ	หน่วยดำเนินงาน	งบประมาณ
กิจกรรมหลักที่ 4.6 การ เตรียมความพร้อมซักซ้อม แผนเผชิญเหตุเกี่ยวกับภัย พิบัติต่าง ๆ	3,6	2	การเตรียมความพร้อมซักซ้อมแผนเผชิญเหตุเกี่ยวกับภัย พิบัติต่าง ๆ	1	อปท.ที่เกี่ยวข้อง	2,000,000
ค่าใช้จ่ายในการบริหารงานจังหวัดแบบบูรณาการ						9,000,000



# ส่วนที่ 4

ค่าใช้จ่ายในการบริหารงานจังหวัด

แบบบูรณาการ



### ค่าใช้จ่ายในการบริหารงานจังหวัดแบบบูรณาการ

ที่	กิจกรรม	ประมาณการงบประมาณ (บาท)
1	การจัดประชุมหารือเพื่อจัดทำแผนพัฒนาจังหวัดและกลุ่มจังหวัดกับภาคส่วนต่างๆตามมาตรา 53/1 และมาตรา 53/2 แห่งพระราชบัญญัติระเบียบบริหารราชการแผ่นดิน พ.ศ. ๒๕๓๔ และที่แก้ไขเพิ่มเติม	125,000
2	การจัดประชุม ก.บ.จ. หรือ ก.บ.ก.และอนุกรรมการภายใต้ ก.บ.จ	875,000
3	การศึกษาเพื่อพัฒนาคุณภาพของแผนพัฒนาจังหวัด/กลุ่มจังหวัด หรือพัฒนาประเด็นการพัฒนาจังหวัด/กลุ่มจังหวัด	500,000
4	การสำรวจความคิดเห็นของประชาชนในจังหวัด ซึ่งเป็นการดำเนินการตาม มาตรา 18 วรรคสี่ ของพระราชกฤษฎีกาว่าด้วยการบริหารงานจังหวัดและกลุ่มจังหวัดแบบบูรณาการ พ.ศ. 2551	25,000
5	การพัฒนาประสิทธิภาพในการบริหารจัดการ	6,000,000
6	การเผยแพร่ประชาสัมพันธ์เพื่อให้เกิดความรู้ความเข้าใจแก่ภาคส่วนต่างๆ เพื่อเข้ามามีส่วนร่วมในการจัดทำแผน รวมทั้งเพื่อสนับสนุนในการขับเคลื่อนการดำเนินการตามแผน	225,000
7	การติดตามประเมินผล	1,250,000
	<b>รวมทั้งสิ้น</b>	<b>9,000,000</b>

# ส่วนที่ 5

สรุปคำของบประมาณรายจ่ายประจำปี  
งบประมาณ พ.ศ. 2567 ของ  
จังหวัดสมุทรปราการ

สรุปร่างคำของบประมาณรายจ่ายตามแผนปฏิบัติการประจำปีงบประมาณ พ.ศ. 2567 จังหวัดสมุทรปราการ

ลำดับที่	ประเด็นการพัฒนา	จำนวนโครงการ	จำนวนกิจกรรมหลัก	จำนวนกิจกรรมย่อย	งบประมาณ (บาท)
๑	ส่งเสริมอุตสาหกรรมและเกษตรกรรมให้มีศักยภาพเพื่อการแข่งขันในระดับสากล และพัฒนาเมืองควบคู่กับการฟื้นฟู อนุรักษ์ทรัพยากรธรรมชาติและสิ่งแวดล้อมอย่างสมดุล	๕	๗	๑๑	๓๐๖,๒๐๗,๖๐๐
๒	พัฒนาคุณภาพชีวิตประชาชน โดยการจัดการด้านการศึกษา สาธารณสุข ศาสนา ศิลปวัฒนธรรมสาธารณูปโภค และสาธารณูปการ อย่างเพียงพอ และทั่วถึง	๒	๕	๕	๙๓๖,๐๐๐
๓	ส่งเสริมระบบ Logistics เชื่อมโยงกับภูมิภาคอื่น และเขตเศรษฐกิจอาเซียน โดยพัฒนาการบริหารจัดการ และปรับปรุงโครงข่ายการคมนาคมขนส่งให้สมบูรณ์ยิ่งขึ้น เพื่อลดต้นทุนและเพิ่มขีดความสามารถในการแข่งขัน	๑	๓	๑๗	๓๑๒,๑๕๐,๐๐๐
๔	ส่งเสริมกิจกรรมการท่องเที่ยวเชิงนิเวศ ประวัติศาสตร์ ศิลปวัฒนธรรม กีฬาและนันทนาการ โดยการพัฒนาแหล่งท่องเที่ยว ผู้ประกอบการ สินค้าและบริการ รวมทั้งส่งเสริมเทคโนโลยีดิจิทัลเพื่อการท่องเที่ยว	๑	๗	๘	๑๘,๕๐๐,๐๐๐
๕	เสริมสร้างความปลอดภัยในชีวิต และทรัพย์สินของประชาชน โดยพัฒนาระบบป้องกันและแก้ไขปัญหาภัยคุกคามด้านความมั่นคง รวมทั้งโรคอุบัติใหม่	๔	๘	๘	๑๓,๑๗๒,๔๕๐
รวม ๕ ประเด็นการพัฒนา		๑๓	๓๐	๔๙	๖๕๐,๘๖๖,๐๕๐
ค่าใช้จ่ายในการบริหารงานจังหวัดแบบบูรณาการ		๑	๑	๑	๙,๐๐๐,๐๐๐
รวม		๑๓	๓๐	๔๙	๖๕๙,๘๖๖,๐๕๐

บัญชีสรุปร่างคำขอตามแผนปฏิบัติการประจำปีงบประมาณ พ.ศ. 2567 จังหวัดสมุทรปราการ

ลำดับที่	ลำดับความสำคัญ	ประเด็นการพัฒนา	ชื่อโครงการ	กิจกรรมหลัก	กิจกรรมย่อย/รายละเอียดงบประมาณ	งบประมาณ (บาท)	หน่วยงานรับผิดชอบ
1	6	1	สร้างเสริมระบบป้องกันและเฝ้าระวังภัยพิบัติทางธรรมชาติ เพื่อป้องกันการกัดเซาะชายฝั่งและสนับสนุนระบบป้องกันน้ำท่วมจังหวัดสมุทรปราการ	ก่อสร้างระบบป้องกันน้ำท่วมแนวริมแม่น้ำเจ้าพระยาพื้นที่ชุมชนสมุทรปราการฝั่งตะวันออก	ก่อสร้างระบบป้องกันน้ำท่วมแนวริมแม่น้ำเจ้าพระยาพื้นที่ชุมชนสมุทรปราการฝั่งตะวันออก ความยาว 68.00 เมตร งบประมาณ 15,000,000 บาท งบลงทุน 15,000,000 บาท - ค่าที่ดินและสิ่งก่อสร้าง 15,000,000 บาท <b>รายละเอียดกิจกรรม :</b> ก่อสร้างเขื่อนป้องกันตลิ่งป้องกันน้ำท่วมแนวริมแม่น้ำเจ้าพระยาพื้นที่ชุมชนสมุทรปราการฝั่งตะวันออก ความยาว 68.00 เมตร <b>สถานที่ดำเนินงาน :</b> ตำบลปากน้ำ อำเภอเมืองสมุทรปราการ จังหวัดสมุทรปราการ	15,000,000	สำนักงานโยธาธิการและผังเมืองจังหวัดสมุทรปราการ
2	7	1	สร้างเสริมระบบป้องกันและเฝ้าระวังภัยพิบัติทางธรรมชาติ เพื่อป้องกันการกัดเซาะชายฝั่งและสนับสนุนระบบป้องกันน้ำท่วมจังหวัดสมุทรปราการ	การเพิ่มประสิทธิภาพการระบายน้ำ	เพิ่มประสิทธิภาพการระบายน้ำคลองตำหรุ ช่วงที่ 1 (ฝั่งขวา - ฝั่งซ้าย) ความยาว 250 เมตร งบประมาณ 50,000,000 บาท งบลงทุน 50,000,000 บาท - ค่าที่ดินและสิ่งก่อสร้าง 50,000,000 บาท <b>รายละเอียดกิจกรรม :</b> ก่อสร้างเขื่อนป้องกันตลิ่งเพิ่มประสิทธิภาพการระบายน้ำคลองตำหรุ ช่วงที่ 1 (ฝั่งขวา - ฝั่งซ้าย) ความยาว 250 เมตร <b>สถานที่ดำเนินงาน :</b> ตำบลบางปูใหม่ อำเภอเมืองสมุทรปราการ จังหวัดสมุทรปราการ	50,000,000	สำนักงานโยธาธิการและผังเมืองจังหวัดสมุทรปราการ
3	45	1	สร้างเสริมระบบป้องกันและเฝ้าระวังภัยพิบัติทางธรรมชาติ เพื่อป้องกันการกัดเซาะชายฝั่งและสนับสนุนระบบป้องกันน้ำท่วมจังหวัดสมุทรปราการ	การเพิ่มประสิทธิภาพการระบายน้ำ	เพิ่มประสิทธิภาพการระบายน้ำคลองตำหรุ ช่วงที่ 2 (ฝั่งขวา - ฝั่งซ้าย) ความยาว 250 เมตร งบประมาณ 50,000,000 บาท งบลงทุน 50,000,000 บาท <b>รายละเอียดกิจกรรม :</b> ก่อสร้างเขื่อนป้องกันตลิ่งเพิ่มประสิทธิภาพการระบายน้ำคลองตำหรุ ช่วงที่ 2 (ฝั่งขวา - ฝั่งซ้าย) ความยาว 250 เมตร <b>สถานที่ดำเนินงาน :</b> คลองตำหรุ ตำบลบางปูใหม่ อำเภอเมืองสมุทรปราการ จังหวัดสมุทรปราการ	50,000,000	สำนักงานโยธาธิการและผังเมืองจังหวัดสมุทรปราการ

บัญชีสรุปร่างคำขอตามแผนปฏิบัติการประจำปีงบประมาณ พ.ศ. 2567 จังหวัดสมุทรปราการ

ลำดับที่	ลำดับความสำคัญ	ประเด็นการพัฒนา	ชื่อโครงการ	กิจกรรมหลัก	กิจกรรมย่อย/รายละเอียดงบประมาณ	งบประมาณ (บาท)	หน่วยงานรับผิดชอบ
4	46	1	สร้างเสริมระบบป้องกันและเฝ้าระวังภัยพิบัติทางธรรมชาติ เพื่อป้องกันการกัดเซาะชายฝั่งและสนับสนุนระบบป้องกันน้ำท่วมจังหวัดสมุทรปราการ	การเพิ่มประสิทธิภาพการระบายน้ำ	เพิ่มประสิทธิภาพการระบายน้ำคลองทกส่วน ช่วงที่ 1 (ฝั่งขวา - ฝั่งซ้าย) ความยาว 250 เมตร <b>งบประมาณ 49,000,000 บาท</b> งบลงทุน 49,000,000 บาท <b>รายละเอียดกิจกรรม :</b> ก่อสร้างเขื่อนป้องกันตลิ่งเพิ่มประสิทธิภาพการระบายน้ำคลองทกส่วน ช่วงที่ 1 (ฝั่งขวา - ฝั่งซ้าย) ความยาว 250 เมตร <b>สถานที่ดำเนินงาน :</b> ตำบลบางปูใหม่ อำเภอเมืองสมุทรปราการ จังหวัด	49,000,000	สำนักงานโยธาธิการและผังเมืองจังหวัดสมุทรปราการ
5	47	1	สร้างเสริมระบบป้องกันและเฝ้าระวังภัยพิบัติทางธรรมชาติ เพื่อป้องกันการกัดเซาะชายฝั่งและสนับสนุนระบบป้องกันน้ำท่วมจังหวัดสมุทรปราการ	การเพิ่มประสิทธิภาพการระบายน้ำ	เพิ่มประสิทธิภาพการระบายน้ำคลองลำสัด ช่วงที่ 2 ฝั่งซ้าย ความยาว 300 เมตร <b>งบประมาณ 51,000,000 บาท</b> งบลงทุน 51,000,000 บาท <b>รายละเอียดกิจกรรม :</b> ก่อสร้างเขื่อนป้องกันตลิ่งเพิ่มประสิทธิภาพการระบายน้ำคลองลำสัด ช่วงที่ 2 ฝั่งซ้าย ความยาว 300 เมตร <b>สถานที่ดำเนินงาน :</b> ตำบลบางปูใหม่ อำเภอเมืองสมุทรปราการ จังหวัดสมุทรปราการ	51,000,000	สำนักงานโยธาธิการและผังเมืองจังหวัดสมุทรปราการ
6	48	1	สร้างเสริมระบบป้องกันและเฝ้าระวังภัยพิบัติทางธรรมชาติ เพื่อป้องกันการกัดเซาะชายฝั่งและสนับสนุนระบบป้องกันน้ำท่วมจังหวัดสมุทรปราการ	การเพิ่มประสิทธิภาพการระบายน้ำ	เพิ่มประสิทธิภาพการระบายน้ำคลองลำสัด ช่วงที่ 1 ฝั่งขวา ความยาว 300 เมตร <b>งบประมาณ 51,000,000 บาท</b> งบลงทุน 51,000,000 บาท <b>รายละเอียดกิจกรรม :</b> ก่อสร้างเขื่อนป้องกันตลิ่งเพิ่มประสิทธิภาพการระบายน้ำคลองลำสัด ช่วงที่ 1 ฝั่งขวา ความยาว 300 เมตร <b>สถานที่ดำเนินงาน :</b> ตำบลบางปูใหม่ อำเภอเมืองสมุทรปราการ จังหวัดสมุทรปราการ	51,000,000	สำนักงานโยธาธิการและผังเมืองจังหวัดสมุทรปราการ
7	8	1	ส่งเสริมการผลิตและสร้างมูลค่าเพิ่มสินค้าเกษตรปลอดภัยได้มาตรฐาน	เชื่อมโยงสินค้าราคาประหยัด ลดค่าครองชีพเพื่อประชาชนจังหวัดสมุทรปราการ	การจำหน่ายสินค้าราคาประหยัดลดค่าครองชีพ เพื่อประชาชนจังหวัดสมุทรปราการ <b>งบประมาณ 6,000,000 บาท</b> งบดำเนินงาน 6,000,000 บาท - ค่าใช้สอย ค่าจ้างเหมาบริการ 6,000,000 บาท	6,000,000	สำนักงานพาณิชย์จังหวัดสมุทรปราการ

บัญชีสรุปร่างคำขอตามแผนปฏิบัติการประจำปีงบประมาณ พ.ศ. 2567 จังหวัดสมุทรปราการ

ลำดับที่	ลำดับ ความสำคัญ	ประเด็น การ พัฒนา	ชื่อโครงการ	กิจกรรมหลัก	กิจกรรมย่อย/รายละเอียดงบประมาณ	งบประมาณ (บาท)	หน่วยงานรับผิดชอบ
					รายละเอียดกิจกรรม : จ้างเหมาจัดโครงการตลาดสินค้าราคาประหยัด ลดค่าครองชีพ เพื่อประชาชนจังหวัดสมุทรปราการ จำนวน 6 ครั้ง ในพื้นที่ทั้ง 6 อำเภอ ของจังหวัดสมุทรปราการ สถานที่ดำเนินงาน : ในพื้นที่จังหวัดสมุทรปราการ		
8	18	1	ส่งเสริมการผลิตและสร้าง มูลค่าเพิ่มสินค้าเกษตรปลอดภัย ได้มาตรฐาน	ยกระดับผลิตภัณฑ์ ปากน้ำสู่ตลาดโลก (เซลล์แมนปากน้ำ)	ส่งเสริมสินค้าอัตลักษณ์ปากน้ำไอคอนเตอร์ (เซลล์แมนปากน้ำ) งบประมาณ 8,000,000 บาท งบดำเนินงาน 8,000,000 บาท - ค่าใช้สอย ค่าจ้างเหมาบริการ 8,000,000 บาท รายละเอียดกิจกรรม : 1) จัดประชุม เพื่อกำหนดทิศทาง 2) จัดงานมหกรรมสินค้า จำนวน 5 ครั้ง ครั้งที่ 1 ภาคเหนือ ครั้งที่ 2 ภาคตะวันออกเฉียงเหนือ ครั้งที่ 3 ภาคใต้ ครั้งที่ 4 ภาคตะวันออก ครั้งที่ 5 จังหวัดสมุทรปราการ สถานที่ดำเนินงาน : ในพื้นที่จังหวัดสมุทรปราการ	8,000,000	สำนักงานพาณิชย์ จังหวัดสมุทรปราการ

บัญชีสรุปร่างคำขอตามแผนปฏิบัติการประจำปีงบประมาณ พ.ศ. 2567 จังหวัดสมุทรปราการ

ลำดับที่	ลำดับความสำคัญ	ประเด็นการพัฒนา	ชื่อโครงการ	กิจกรรมหลัก	กิจกรรมย่อย/รายละเอียดงบประมาณ	งบประมาณ (บาท)	หน่วยงานรับผิดชอบ
9	17	1	ส่งเสริมและเพิ่มขีดความสามารถในการแข่งขันภาคอุตสาหกรรม	การพัฒนาผลิตภัณฑ์โดยใช้นวัตกรรมและปรับปรุงประสิทธิภาพผู้ประกอบการขนาดกลางและขนาดย่อม (SMEs) และวิสาหกิจชุมชนเพื่อการปรับตัวสู่วิถีชีวิตใหม่ (New Normal)	<p>การเสริมสร้างพัฒนาผู้ประกอบการผลิตภัณฑ์ชุมชนที่เป็นเศรษฐกิจฐานราก</p> <p><b>งบประมาณ 4,115,700 บาท</b></p> <p>งบดำเนินงาน 4,115,700 บาท</p> <ul style="list-style-type: none"> <li>- ค่าตอบแทน 28,800 บาท</li> <li>- ค่าใช้สอย 4,056,900 บาท</li> <li>- ค่าวัสดุ 30,000 บาท</li> </ul> <p>รายละเอียดกิจกรรม :</p> <ol style="list-style-type: none"> <li>1. อบรมเสริมสร้างและพัฒนาความรู้ด้านการพัฒนาผลิตภัณฑ์ บรรจุกัญท์ พร้อมการขับเคลื่อนด้านการตลาดออนไลน์ จำนวน 100 คน</li> <li>2. ดำเนินการพัฒนาผลิตภัณฑ์และบรรจุกัญท์ด้วยนวัตกรรมใหม่และจัดทำต้นแบบผลิตภัณฑ์ จำนวน 20 ผลิตภัณฑ์ 3. ทดสอบตลาดอย่างน้อย 1 ครั้ง ภายในประเทศ (กิจกรรมแสดง/จำหน่ายสินค้า)</li> <li>และการประชาสัมพันธ์เผยแพร่ผลงาน/ นวัตกรรมใหม่</li> <li>4. ส่งเสริมฟาร์มเลี้ยงปลานิล ต้นแบบตามมาตรฐานการปฏิบัติทางการเพาะเลี้ยงสัตว์น้ำที่ดี (GAP)</li> </ol> <p>สถานที่ดำเนินงาน : ในพื้นที่จังหวัดสมุทรปราการ</p>	4,115,700	สำนักงานอุตสาหกรรมจังหวัดสมุทรปราการ



บัญชีสรุปร่างคำขอตามแผนปฏิบัติการประจำปีงบประมาณ พ.ศ. 2567 จังหวัดสมุทรปราการ

ลำดับที่	ลำดับ ความสำคัญ	ประเด็น การ พัฒนา	ชื่อโครงการ	กิจกรรมหลัก	กิจกรรมย่อย/รายละเอียดงบประมาณ	งบประมาณ (บาท)	หน่วยงานรับผิดชอบ
10	15	1	เมืองอุตสาหกรรมเชิงนิเวศ จังหวัดสมุทรปราการ	การดำเนินงานด้านการ พัฒนาเมืองอุตสาหกรรม เชิงนิเวศจังหวัด สมุทรปราการ	การดำเนินงานด้านการพัฒนาเมืองอุตสาหกรรมเชิงนิเวศจังหวัดสมุทรปราการ <b>งบประมาณ 2,419,000 บาท</b> งบดำเนินงาน 2,419,000 บาท - ค่าตอบแทน 1,468,800 บาท - ค่าใช้สอย 906,200 บาท - ค่าวัสดุ 44,000 บาท <b>รายละเอียดกิจกรรม :</b> 1. จัดประชุมคณะกรรมการพัฒนาเมืองอุตสาหกรรมเชิงนิเวศ และคณะทำงานขับเคลื่อนฯ 2. สัมมนาเพื่อชี้แจงเกี่ยวกับการพัฒนาเมืองอุตสาหกรรมเชิงนิเวศ 3. อบรมให้ความรู้ผู้ประกอบการโรงงานในพื้นที่เมืองอุตสาหกรรมเชิงนิเวศ 4. ประชาสัมพันธ์เผยแพร่ข้อมูลเมืองอุตสาหกรรมเชิงนิเวศ 5. ให้ความรู้ความเข้าใจเชิงลึกเกี่ยวกับการใช้ทรัพยากรให้คุ้มค่าและการพัฒนาคุณภาพน้ำทิ้งให้ผ่าน ค่ามาตรฐาน 6. ให้ความรู้ความเข้าใจเกี่ยวกับการยกระดับการได้รับการรับรองอุตสาหกรรมสีเขียวระดับที่ 2 หรือสูงกว่า <b>สถานที่ดำเนินงาน :</b> ในพื้นที่จังหวัดสมุทรปราการ	2,419,000	สำนักงาน อุตสาหกรรมจังหวัด สมุทรปราการ

บัญชีสรุปร่างคำขอตามแผนปฏิบัติการประจำปีงบประมาณ พ.ศ. 2567 จังหวัดสมุทรปราการ

ลำดับที่	ลำดับความสำคัญ	ประเด็นการพัฒนา	ชื่อโครงการ	กิจกรรมหลัก	กิจกรรมย่อย/รายละเอียดงบประมาณ	งบประมาณ (บาท)	หน่วยงานรับผิดชอบ
11	16	1	ยกระดับการผลิตสินค้าเกษตรปลอดภัยได้มาตรฐานด้วยแนวทาง BCG Model แบบบูรณาการสู่เศรษฐกิจฐานราก	การยกระดับการผลิตสินค้าเกษตรปลอดภัยได้มาตรฐาน ด้านพืช ประมง ปศุสัตว์ ด้วยแนวทาง BCG Model แบบครบวงจร	การยกระดับการผลิตสินค้าเกษตรปลอดภัยได้มาตรฐาน ด้านพืช ประมง ปศุสัตว์ ด้วยแนวทาง BCG Model แบบครบวงจร <b>งบประมาณ 19,672,900 บาท</b> งบดำเนินงาน 19,672,900 บาท - ค่าตอบแทน 292,800 บาท - ค่าใช้สอย 16,640,490 บาท - ค่าวัสดุ 2,736,010 บาท - ค่าบริการโทรศัพท์ 3,600 บาท <b>รายละเอียดกิจกรรม :</b> <b>ต้นน้ำ</b> 1. การเพิ่มศักยภาพการผลิตและส่งเสริมการรับรองมาตรฐานฟาร์มเลี้ยงปลาให้ได้รับมาตรฐาน GAP กรมประมง เพื่อเพิ่มมูลค่าสินค้าเกษตร 2. การยกระดับการผลิตสินค้าเกษตรปลอดภัยได้มาตรฐานด้านพืช (มะม่วงน้ำดอกไม้ ข้าว กล้วย น้ำว้า ชันโรง สมุนไพรและพืชผัก) 3. การพัฒนาเกษตรกรรมยั่งยืนในเมือง 4. การพัฒนาศักยภาพเกษตรกร เพื่อส่งเสริมและอนุรักษ์สายพันธุ์เปิดปากน้ำ (นวัตกรรมการผลิตตู้ฟักไข่อย่างง่าย) <b>สถานที่ดำเนินงาน : ในพื้นที่จังหวัดสมุทรปราการ</b>	19,672,900	1.สำนักงานเกษตรและสหกรณ์จังหวัดสมุทรปราการ 2.สำนักงานเกษตรจังหวัดสมุทรปราการ 3.สำนักงานประมงจังหวัดสมุทรปราการ 4.สำนักงานปศุสัตว์จังหวัดสมุทรปราการ 5.สำนักงานพัฒนาชุมชนจังหวัดสมุทรปราการ 6.สำนักงานพาณิชย์จังหวัดสมุทรปราการ

บัญชีสรุปร่างคำขอตามแผนปฏิบัติการประจำปีงบประมาณ พ.ศ. 2567 จังหวัดสมุทรปราการ

ลำดับที่	ลำดับ ความสำคัญ	ประเด็น การ พัฒนา	ชื่อโครงการ	กิจกรรมหลัก	กิจกรรมย่อย/รายละเอียดงบประมาณ	งบประมาณ (บาท)	หน่วยงานรับผิดชอบ
					<p><b>กลางน้ำ</b></p> <p>5. การพัฒนาศักยภาพผู้ประกอบการ โรงฆ่าสัตว์ และร้านจำหน่ายเนื้อสัตว์ภายในจังหวัดสมุทรปราการ</p> <p>6. การพัฒนาศักยภาพวิสาหกิจชุมชนต้นแบบจังหวัดสมุทรปราการ</p> <p>7. การพัฒนาผลิตภัณฑ์และการแปรรูปสินค้าเกษตรเพื่อสร้างมูลค่าเพิ่มด้วยแนวทาง BCG Model</p> <p><b>ปลายน้ำ</b></p> <p>8. การตลาดดิจิทัล (Digital Marketing) สำหรับวิสาหกิจชุมชนจังหวัดสมุทรปราการ</p> <p>9. การยกระดับสินค้าด้วยระบบตรวจสอบย้อนกลับโดยเทคโนโลยีรหัสคิวอาร์ของสินค้าสิ่งบ่งชี้ทางภูมิศาสตร์ของจังหวัดสมุทรปราการ</p> <p>10. การจัดงานแสดงและจำหน่ายสินค้าสิ่งบ่งชี้ทางภูมิศาสตร์ ปลายลิตบางบ่อ</p> <p>11. การจัดงานมหกรรมมะม่วงน้ำดอกไม้และของดีเมืองปากน้ำ</p> <p>12. อำนวยความสะดวกติดตามผลการดำเนินงาน</p> <p>สถานที่ดำเนินงาน : ในพื้นที่จังหวัดสมุทรปราการ</p>		
12	43	2	ส่งเสริมอาชีพเพื่อเพิ่มรายได้ให้กับประชาชนในพื้นที่ตามหลักเศรษฐกิจพอเพียง และเศรษฐกิจเชิงสร้างสรรค์มุ่งสู่การแข่งขันในประชาคมอาเซียน	ส่งเสริมอาชีพตามหลักปรัชญาเศรษฐกิจพอเพียง และแนวทางพระราชดำริ	ส่งเสริมอาชีพตามหลักปรัชญาเศรษฐกิจพอเพียง ตำบลแพรกษา งบประมาณ 100,000 บาท งบดำเนินงาน 100,000 บาท - ค่าตอบแทน 34,650 บาท - ค่าใช้สอย 3,000 บาท - ค่าวัสดุ 62,350 บาท	100,000	ที่ทำการปกครองอำเภอเมืองสมุทรปราการ

บัญชีสรุปร่างคำขอตามแผนปฏิบัติการประจำปีงบประมาณ พ.ศ. 2567 จังหวัดสมุทรปราการ

ลำดับที่	ลำดับความสำคัญ	ประเด็นการพัฒนา	ชื่อโครงการ	กิจกรรมหลัก	กิจกรรมย่อย/รายละเอียดงบประมาณ	งบประมาณ (บาท)	หน่วยงานรับผิดชอบ
					รายละเอียดกิจกรรม : 1. จัดหาวัสดุและอุปกรณ์การฝึกอบรมอาชีพให้กับผู้เข้าร่วมโครงการ 2. ดำเนินการฝึกอบรมอาชีพตามหลักปรัชญาเศรษฐกิจพอเพียงให้กับผู้เข้าร่วมโครงการ <b>สถานที่ดำเนินงาน :</b> ตำบลแพรงษา อำเภอเมืองสมุทรปราการ จังหวัดสมุทรปราการ		
13	41	2	ส่งเสริมอาชีพเพื่อเพิ่มรายได้ให้กับประชาชนในพื้นที่ตามหลักเศรษฐกิจพอเพียง และเศรษฐกิจเชิงสร้างสรรค์มุ่งสู่การแข่งขันในประชาคมอาเซียน	ฝึกอาชีพ เพิ่มรายได้ ลดรายจ่าย เพื่อการพัฒนาคุณภาพชีวิตของผู้ด้อยโอกาสจังหวัดสมุทรปราการ	ฝึกอบรมอาชีพให้กับผู้มีรายได้น้อยและผู้ด้อยโอกาส <b>งบประมาณ 200,000 บาท</b> งบดำเนินงาน 200,000 บาท - ค่าตอบแทน 67,450 บาท - ค่าใช้สอย 3,000 บาท - ค่าวัสดุ 129,550 บาท <b>รายละเอียดกิจกรรม :</b> 1. จัดหาวัสดุอุปกรณ์การฝึกอบรมอาชีพ ให้กับผู้มีรายได้น้อยและผู้ด้อยโอกาสที่เข้าร่วมโครงการ 2. ดำเนินการฝึกอบรมอาชีพให้กับผู้มีรายได้น้อยและผู้ด้อยโอกาสที่เข้าร่วมโครงการ <b>สถานที่ดำเนินการ :</b> ตำบลบางเมือง อำเภอเมืองสมุทรปราการ จังหวัดสมุทรปราการ	200,000	ที่ทำการปกครองอำเภอเมืองสมุทรปราการ
14	31	2	ส่งเสริมคุณภาพชีวิตประชาชน	ส่งเสริมความรู้ด้านความปลอดภัย อาชีวอนามัย และสภาพแวดล้อมในการทำงาน เพื่อเตรียมความพร้อมเด็กและเยาวชนก่อนเข้าสู่ตลาดแรงงาน	พัฒนาผลิตภาพแรงงานเพื่อเพิ่มต้นทุนชีวิต <b>งบประมาณ 436,000 บาท</b> งบดำเนินงาน 436,000 - ค่าตอบแทน 36,000 บาท - ค่าใช้สอย 350,000 บาท - ค่าวัสดุ 50,000 บาท	436,000	สนง.สวัสดิการและคุ้มครองแรงงานจังหวัด

บัญชีสรุปร่างคำขอตามแผนปฏิบัติการประจำปีงบประมาณ พ.ศ. 2567 จังหวัดสมุทรปราการ

ลำดับที่	ลำดับความสำคัญ	ประเด็นการพัฒนา	ชื่อโครงการ	กิจกรรมหลัก	กิจกรรมย่อย/รายละเอียดงบประมาณ	งบประมาณ (บาท)	หน่วยงานรับผิดชอบ
					รายละเอียดกิจกรรม : จัดอบรมให้ความรู้ ความเข้าใจเกี่ยวกับความรู้ด้านความปลอดภัย อาชีวอนามัย และสภาพแวดล้อมในการทำงาน สถานที่ดำเนินงาน : สถานศึกษาในพื้นที่จังหวัดสมุทรปราการและ/หรือสำนักงานสวัสดิการและคุ้มครองแรงงานจังหวัดสมุทรปราการ		
15	42	2	ส่งเสริมคุณภาพชีวิตประชาชน	ฝึกอบรมการใช้ตลาดออนไลน์	ฝึกอบรมการใช้ตลาดออนไลน์ ตำบลบางด้วน งบประมาณ 100,000 บาท งบดำเนินงาน 100,000 บาท - ค่าตอบแทน 30,680 บาท - ค่าใช้สอย 3,000 บาท - ค่าวัสดุ 66,320 บาท รายละเอียดกิจกรรม : 1. จัดหาวัสดุและอุปกรณ์การฝึกอบรมอาชีพให้กับผู้เข้าร่วมโครงการ 2. ดำเนินการฝึกอบรมการใช้ตลาดออนไลน์ให้กับผู้เข้าร่วมโครงการ สถานที่ดำเนินงาน : ตำบลบางด้วน อำเภอเมืองสมุทรปราการ จังหวัดสมุทรปราการ	100,000	ที่ทำการปกครอง อำเภอเมือง สมุทรปราการ
16	44	2	ส่งเสริมคุณภาพชีวิตประชาชน	ตลาดอาชีพป็นสุข	ตลาดอาชีพป็นสุข ตำบลบางด้วน อำเภอเมืองสมุทรปราการ งบประมาณ 100,000 บาท งบดำเนินงาน 100,000 บาท - ค่าตอบแทน 34,650 บาท - ค่าใช้สอย 3,000 บาท - ค่าวัสดุ 62,350 บาท	100,000	ที่ทำการปกครอง อำเภอเมือง สมุทรปราการ

บัญชีสรุปร่างคำขอตามแผนปฏิบัติการประจำปีงบประมาณ พ.ศ. 2567 จังหวัดสมุทรปราการ

ลำดับที่	ลำดับความสำคัญ	ประเด็นการพัฒนา	ชื่อโครงการ	กิจกรรมหลัก	กิจกรรมย่อย/รายละเอียดงบประมาณ	งบประมาณ (บาท)	หน่วยงานรับผิดชอบ
					รายละเอียดกิจกรรม : 1. จัดหาวัสดุและอุปกรณ์การฝึกอบรมอาชีพให้กับผู้เข้าร่วมโครงการ 2. ดำเนินการฝึกอบรมอาชีพให้กับผู้เข้าร่วมโครงการ <b>สถานที่ดำเนินงาน :</b> ตำบลบางด้วน อำเภอเมืองสมุทรปราการ จังหวัดสมุทรปราการ		
17	1	3	พัฒนาโครงข่ายคมนาคมอุตสาหกรรมและโลจิสติกส์เพื่อเชื่อมโยงถนนสายหลัก สายรองรองรับการบริการประชาชนและภาคธุรกิจ	ปรับปรุงซ่อมแซมถนนสายหลักที่ชำรุด หรือทรุดโทรม	งานเสริมผิวแอสฟัลต์ ทางหลวงหมายเลข 34 ตอน บางนา – ทางเข้าท่าอากาศยานสุวรรณภูมิ (ตอน 1) ระหว่าง กม.5+000 – กม.7+525 ทางหลักด้านซ้ายทาง ระยะทาง 2.525 กิโลเมตร ต.บางแก้ว อ.บางพลี จ.สมุทรปราการ <b>งบประมาณ 25,000,000 บาท</b> งบลงทุน 25,000,000 บาท - ค่าที่ดินและสิ่งก่อสร้าง 25,000,000 บาท <b>รายละเอียดกิจกรรม :</b> งานเสริมผิวแอสฟัลต์ ทางหลวงหมายเลข 34 ตอน บางนา – ทางเข้าท่าอากาศยานสุวรรณภูมิ (ตอน 1) ระหว่าง กม.5+000 – กม.7+525 ทางหลักด้านซ้ายทาง ระยะทาง 2.525 กิโลเมตร ต.บางแก้ว อ.บางพลี จ.สมุทรปราการ <b>สถานที่ดำเนินงาน :</b> ตำบลบางแก้ว อำเภอบางพลี จังหวัดสมุทรปราการ	25,000,000	แขวงทางหลวงสมุทรปราการ
18	2	3	พัฒนาโครงข่ายคมนาคมอุตสาหกรรมและโลจิสติกส์เพื่อเชื่อมโยงถนนสายหลัก สายรองรองรับการบริการประชาชนและภาคธุรกิจ	ปรับปรุงซ่อมแซมถนนสายหลักที่ชำรุด หรือทรุดโทรม	งานเสริมผิวแอสฟัลต์ ทางหลวงหมายเลข 34 ตอน บางนา – ทางเข้าท่าอากาศยานสุวรรณภูมิ (ตอน 2) ระหว่าง กม.6+835 – กม.8+760 ทางหลักด้านขวาทาง และกม.9+355 - กม.9+800 ทางหลักด้านซ้ายทาง (เป็นช่วงๆ) ระยะทาง 2.370 กิโลเมตร ต.บางแก้ว อ.บางพลี จ.สมุทรปราการ <b>งบประมาณ 23,500,000 บาท</b> งบลงทุน 23,500,000 บาท - ค่าที่ดินและสิ่งก่อสร้าง 23,500,000 บาท	23,500,000	แขวงทางหลวงสมุทรปราการ

บัญชีสรุปร่างคำขอตามแผนปฏิบัติการประจำปีงบประมาณ พ.ศ. 2567 จังหวัดสมุทรปราการ

ลำดับที่	ลำดับความสำคัญ	ประเด็นการพัฒนา	ชื่อโครงการ	กิจกรรมหลัก	กิจกรรมย่อย/รายละเอียดงบประมาณ	งบประมาณ (บาท)	หน่วยงานรับผิดชอบ
					<p><b>รายละเอียดกิจกรรม :</b> งานเสริมผิวแอสฟัลต์ ทางหลวงหมายเลข 34 ตอน บางนา – ทางเข้าท่าอากาศยานสุวรรณภูมิ (ตอน 2) ระหว่าง กม.6+835 – กม.8+760 ทางหลักด้านขวาทาง และกม.9+355 - กม.9+800 ทางหลักด้านซ้ายทาง (เป็นช่วงๆ) ระยะทาง 2.370 กิโลเมตร ต.บางแก้ว อ.บางพลี จ.สมุทรปราการ</p> <p><b>สถานที่ดำเนินงาน :</b> ตำบลบางแก้ว อำเภอบางพลี จังหวัดสมุทรปราการ</p>		
19	3	3	พัฒนาโครงข่ายคมนาคม อุสาหกรรมและโลจิสติกส์เพื่อเชื่อมโยงถนนสายหลัก สายรอง รองรับบริการบริการประชาชน และภาคธุรกิจ	ปรับปรุงซ่อมแซมถนนสายหลักที่ชำรุด หรือทรุดโทรม	<p>งานเสริมผิวแอสฟัลต์ ทางหลวงหมายเลข 34 ตอน บางนา – ทางเข้าท่าอากาศยานสุวรรณภูมิ (ตอน 3) ระหว่าง กม.5+000 – กม.7+700, กม.8+600 - กม.9+400 และกม.9+950 - กม.10+600 ทางขนานด้านขวาทาง (เป็นช่วงๆ) ระยะทาง 4.150กิโลเมตร ต.บางแก้ว, ต.บางพลีใหญ่ อ.บางพลี จ.สมุทรปราการ</p> <p><b>งบประมาณ 26,000,000 บาท</b> งบลงทุน 26,000,000 บาท - ค่าที่ดินและสิ่งก่อสร้าง 26,000,000 บาท</p> <p><b>รายละเอียดกิจกรรม :</b> งานเสริมผิวแอสฟัลต์ ทางหลวงหมายเลข 34 ตอน บางนา – ทางเข้าท่าอากาศยานสุวรรณภูมิ (ตอน 3) ระหว่าง กม.5+000 – กม.7+700, กม.8+600 - กม.9+400 และ กม.9+950 - กม.10+600 ทางขนานด้านขวาทาง (เป็นช่วงๆ) ระยะทาง 4.150กิโลเมตร ต.บางแก้ว, ต.บางพลีใหญ่ อ.บางพลี จ.สมุทรปราการ</p> <p><b>สถานที่ดำเนินงาน :</b> ตำบลบางแก้ว อำเภอบางพลี จังหวัดสมุทรปราการ</p>	26,000,000	แขวงทางหลวงสมุทรปราการ

## บัญชีสรุปร่างคำขอตามแผนปฏิบัติการประจำปีงบประมาณ พ.ศ. 2567 จังหวัดสมุทรปราการ

ลำดับที่	ลำดับ ความสำคัญ	ประเด็น การ พัฒนา	ชื่อโครงการ	กิจกรรมหลัก	กิจกรรมย่อย/รายละเอียดงบประมาณ	งบประมาณ (บาท)	หน่วยงานรับผิดชอบ
20	9	3	พัฒนาโครงข่ายคมนาคม อุตสาหกรรมและโลจิสติกส์เพื่อ เชื่อมโยงถนนสายหลัก สายรอง รองรับการบริการประชาชน และภาคธุรกิจ	ปรับปรุงซ่อมแซมถนน สายรองที่ชำรุด หรือทรุด โทรม	ปรับปรุงซ่อมแซมถนน ค.ส.ล.สายวัดเกาะแก้ว อ.บางบ่อ จ.สมุทรปราการ <b>งบประมาณ 16,500,000 บาท</b> งบลงทุน 16,500,000 บาท - ค่าที่ดินและสิ่งก่อสร้าง 16,500,000 บาท <b>รายละเอียดกิจกรรม :</b> ก่อสร้างผิวจราจร ค.ส.ล.กว้าง 5.00 - 6.10 ม. พร้อมระบบระบายน้ำและ ติดตั้งอุปกรณ์อำนวยความสะดวกตามมาตรฐานกรมทางหลวงชนบท ระยะทาง 1.090 กิโลเมตร <b>สถานที่ดำเนินงาน :</b> อำเภอบางบ่อ จังหวัดสมุทรปราการ	16,500,000	แขวงทางหลวง ชนบทสมุทรปราการ
21	10	3	พัฒนาโครงข่ายคมนาคม อุตสาหกรรมและโลจิสติกส์เพื่อ เชื่อมโยงถนนสายหลัก สายรอง รองรับการบริการประชาชน และภาคธุรกิจ	ปรับปรุงซ่อมแซมถนน สายรองที่ชำรุด หรือทรุด โทรม	ปรับปรุงซ่อมแซมถนน ค.ส.ล. พร้อมก่อสร้างสะพาน ค.ส.ล. สายวัดทองรำไพ อ.พระสมุทรเจดีย์ จ.สมุทรปราการ <b>งบประมาณ 21,000,000 บาท</b> งบลงทุน 21,000,000 บาท - ค่าที่ดินและสิ่งก่อสร้าง 21,000,000 บาท <b>รายละเอียดกิจกรรม :</b> ก่อสร้างผิวจราจร ค.ส.ล.กว้าง 6.00 ม. (พร้อมก่อสร้างสะพาน ค.ส.ล. กว้าง 8.00 ม. ความยาว 60 ม. และติดตั้งอุปกรณ์อำนวยความสะดวกตามมาตรฐานกรม ทางหลวงชนบท ระยะทาง 1.060 กิโลเมตร <b>สถานที่ดำเนินงาน :</b> .อำเภพระสมุทรเจดีย์ จังหวัดสมุทรปราการ	21,000,000	แขวงทางหลวง ชนบทสมุทรปราการ
22	11	3	พัฒนาโครงข่ายคมนาคม อุตสาหกรรมและโลจิสติกส์เพื่อ เชื่อมโยงถนนสายหลัก สายรอง รองรับการบริการประชาชน และภาคธุรกิจ	ปรับปรุงซ่อมแซมถนน สายรองที่ชำรุด หรือทรุด โทรม	ปรับปรุงซ่อมแซมผิวจราจรแอสฟัลติกคอนกรีต สายบ้านคลองสวน -บ้านคลองมอญ อ.พระสมุทรเจดีย์ จ.สมุทรปราการ <b>งบประมาณ 15,200,000 บาท</b> งบลงทุน 15,200,000 บาท - ค่าที่ดินและสิ่งก่อสร้าง 15,200,000 บาท	15,200,000	แขวงทางหลวง ชนบทสมุทรปราการ



บัญชีสรุปร่างคำขอตามแผนปฏิบัติการประจำปีงบประมาณ พ.ศ. 2567 จังหวัดสมุทรปราการ

ลำดับที่	ลำดับความสำคัญ	ประเด็นการพัฒนา	ชื่อโครงการ	กิจกรรมหลัก	กิจกรรมย่อย/รายละเอียดงบประมาณ	งบประมาณ (บาท)	หน่วยงานรับผิดชอบ
					รายละเอียดกิจกรรม : งานเสริมผิวจราจรแอสฟัลติกคอนกรีต กว้าง 8.00 ม. หนา 0.05 ม. และติดตั้งอุปกรณ์อำนวยความสะดวกตามมาตรฐานกรมทางหลวงชนบท ระยะทาง 2.6 กิโลเมตร สถานที่ดำเนินงาน : อำเภอพระสมุทรเจดีย์ จังหวัดสมุทรปราการ		
23	12	3	พัฒนาโครงข่ายคมนาคมอุตสาหกรรมและโลจิสติกส์เพื่อเชื่อมโยงถนนสายหลัก สายรองรองรับการบริการประชาชนและภาคธุรกิจ	ปรับปรุงซ่อมแซมถนนสายรองที่ชำรุด หรือทรุดโทรม	ปรับปรุงซ่อมแซมผิวจราจร ค.ส.ล สายวัดศรีคง - บ้านคลองสวน อ.พระสมุทรเจดีย์ จ.สมุทรปราการ งบประมาณ 16,250,000 บาท งบลงทุน 16,250,000 บาท - ค่าที่ดินและสิ่งก่อสร้าง 16,250,000 บาท รายละเอียดกิจกรรม : ก่อสร้างผิวจราจร ค.ส.ล กว้าง 6.00 ม.ไหล่ทาง ค.ส.ล.กว้างข้างละ 1.00 ม. หนา 0.20 ม. และติดตั้งอุปกรณ์อำนวยความสะดวกตามมาตรฐานกรมทางหลวงชนบท ระยะทาง 1.5 กิโลเมตร สถานที่ดำเนินงาน : อำเภอพระสมุทรเจดีย์ จังหวัดสมุทรปราการ	16,250,000	แขวงทางหลวงชนบทสมุทรปราการ
24	13	3	พัฒนาโครงข่ายคมนาคมอุตสาหกรรมและโลจิสติกส์เพื่อเชื่อมโยงถนนสายหลัก สายรองรองรับการบริการประชาชนและภาคธุรกิจ	ปรับปรุงซ่อมแซมถนนสายรองที่ชำรุด หรือทรุดโทรม	ปรับปรุงซ่อมแซมผิวจราจรแอสฟัลติกคอนกรีต สายบ้านคลองสวน บ้านลูกแก้ว อ.พระสมุทรเจดีย์ จ.สมุทรปราการ งบประมาณ 12,000,000 บาท งบลงทุน 12,000,000 บาท - ค่าที่ดินและสิ่งก่อสร้าง 12,000,000 บาท รายละเอียดกิจกรรม : ก่อสร้างผิวจราจรแอสฟัลติกคอนกรีต กว้าง 8.00 ม. หนา 0.05 ม. และติดตั้งอุปกรณ์อำนวยความสะดวกตามมาตรฐานกรมทางหลวงชนบท ระยะทาง 2 กิโลเมตร สถานที่ดำเนินงาน : อำเภอพระสมุทรเจดีย์ จังหวัดสมุทรปราการ	12,000,000	แขวงทางหลวงชนบทสมุทรปราการ

บัญชีสรุปร่างคำขอตามแผนปฏิบัติการประจำปีงบประมาณ พ.ศ. 2567 จังหวัดสมุทรปราการ

ลำดับที่	ลำดับความสำคัญ	ประเด็นการพัฒนา	ชื่อโครงการ	กิจกรรมหลัก	กิจกรรมย่อย/รายละเอียดงบประมาณ	งบประมาณ (บาท)	หน่วยงานรับผิดชอบ
25	4	3	พัฒนาโครงข่ายคมนาคม อุสาหกรรมและโลจิสติกส์เพื่อเชื่อมโยงถนนสายหลัก สายรอง รองรับบริการประชาชน และภาคธุรกิจ	ปรับปรุงสัญญาณจราจร และสิ่งอำนวยความสะดวกในเส้นทางคมนาคมสายหลัก สายรอง	งานติดตั้งไฟฟ้าแสงสว่าง ทางหลวงหมายเลข 34 ตอน ทางเข้าท่าอากาศยานสุวรรณภูมิ - บางวัว ระหว่าง กม.16+000 – กม.23+300 ร่องกลางระหว่างทางหลักด้านซ้ายทางและขวาทาง (เป็นช่วงๆ) ปริมาณงาน 416 ต้น ต.บางโหลง, ต.บางเสาธง อ.บางพลี, อ.บางเสาธง จ.สมุทรปราการ <b>งบประมาณ 20,000,000 บาท</b> งบลงทุน 20,000,000 บาท - ค่าที่ดินและสิ่งก่อสร้าง 20,000,000 บาท <b>รายละเอียดกิจกรรม :</b> ติดตั้งไฟฟ้าแสงสว่าง ทางหลวงหมายเลข 34 ตอน ทางเข้าท่าอากาศยานสุวรรณภูมิ - บางวัว ระหว่าง กม.16+000 - กม.23+300 ร่องกลางระหว่างทางหลักด้านซ้ายทางและขวาทาง (เป็นช่วงๆ) ปริมาณงาน 416 ต้น <b>สถานที่ดำเนินงาน :</b> ต.บางโหลง, ต.บางเสาธง อ.บางพลี, อ.บางเสาธง จ.สมุทรปราการ	20,000,000	แขวงทางหลวงสมุทรปราการ
26	35	3	พัฒนาโครงข่ายคมนาคม อุสาหกรรมและโลจิสติกส์เพื่อเชื่อมโยงถนนสายหลัก สายรอง รองรับบริการประชาชน และภาคธุรกิจ	ปรับปรุงสัญญาณจราจร และสิ่งอำนวยความสะดวกในเส้นทางคมนาคมสายหลัก สายรอง	งานติดตั้งไฟฟ้าแสงสว่าง ทางหลวงหมายเลข 3 ตอน แบริ่ง - ท้ายบ้าน - บางตำรุ ระหว่าง กม.27+000 – กม.40+000 ปริมาณงาน 740 ต้น ต.ปากน้ำ, ต.ท้ายบ้าน, ต.บางปูใหม่ อ.เมือง จ.สมุทรปราการ <b>งบประมาณ 35,000,000 บาท</b> งบลงทุน 35,000,000 บาท - ค่าที่ดินและสิ่งก่อสร้าง 35,000,000 บาท <b>รายละเอียดกิจกรรม :</b> งานติดตั้งไฟฟ้าแสงสว่าง ทางหลวงหมายเลข 3 ตอน แบริ่ง - ท้ายบ้าน - บางตำรุ ระหว่าง กม.27+000 – กม.40+000 ปริมาณงาน 740 ต้น <b>สถานที่ดำเนินงาน :</b> ต.ปากน้ำ, ต.ท้ายบ้าน, ต.บางปูใหม่ อ.เมือง จ.สมุทรปราการ	35,000,000	แขวงทางหลวงสมุทรปราการ

บัญชีสรุปร่างคำขอตามแผนปฏิบัติการประจำปีงบประมาณ พ.ศ. 2567 จังหวัดสมุทรปราการ

ลำดับที่	ลำดับความสำคัญ	ประเด็นการพัฒนา	ชื่อโครงการ	กิจกรรมหลัก	กิจกรรมย่อย/รายละเอียดงบประมาณ	งบประมาณ (บาท)	หน่วยงานรับผิดชอบ
27	5	3	พัฒนาโครงข่ายคมนาคม อุทสาหกรรมและโลจิสติกส์เพื่อเชื่อมโยงถนนสายหลัก สายรอง รองรับบริการประชาชน และภาคธุรกิจ	ปรับปรุงสัญญาณจราจร และสิ่งอำนวยความสะดวกในเส้นทางคมนาคมสายหลัก สายรอง	งานซ่อมไฟฟ้าแสงสว่าง ทางหลวงหมายเลข 3256 ตอน บางพลี - กิ่งแก้ว ระหว่าง กม.10+800 – กม.13+400ปริมาณงาน 74 ต้น ต.บางพลีใหญ่ อ.บางพลี จ.สมุทรปราการ <b>งบประมาณ 2,100,000 บาท</b> งบลงทุน 2,100,000 บาท - ค่าที่ดินและสิ่งก่อสร้าง 2,100,000 บาท <b>รายละเอียดกิจกรรม :</b> งานซ่อมไฟฟ้าแสงสว่าง ทางหลวงหมายเลข 3256 ตอน บางพลี - กิ่งแก้ว ระหว่าง กม.10+800 – กม.13+400ปริมาณงาน 74 ต้น <b>สถานที่ดำเนินงาน :</b> ตำบลบางพลีใหญ่ อำเภอบางพลี จังหวัดสมุทรปราการ	2,100,000	แขวงทางหลวงสมุทรปราการ
28	36	3	พัฒนาโครงข่ายคมนาคม อุทสาหกรรมและโลจิสติกส์เพื่อเชื่อมโยงถนนสายหลัก สายรอง รองรับบริการประชาชน และภาคธุรกิจ	ปรับปรุงสัญญาณจราจร และสิ่งอำนวยความสะดวกในเส้นทางคมนาคมสายหลัก สายรอง	ติดตั้งกำแพงกันเสียง ทางหลวงหมายเลข 3344 ตอน อุดมสุข – สมุทรปราการ ที่กม.15+910 (บริเวณสะพานต่างระดับแยกศรีเทพา) ปริมาณงาน 960 เมตร ต.เทพารักษ์ อ.เมือง จ.สมุทรปราการ <b>งบประมาณ 20,000,000 บาท</b> งบลงทุน 20,000,000 บาท - ค่าที่ดินและสิ่งก่อสร้าง 20,000,000 บาท <b>รายละเอียดกิจกรรม :</b> ติดตั้งกำแพงกันเสียง ทางหลวงหมายเลข 3344 ตอน อุดมสุข – สมุทรปราการ ที่กม.15+910 (บริเวณสะพานต่างระดับแยกศรีเทพา) ปริมาณงาน 960 เมตร <b>สถานที่ดำเนินงาน :</b> ตำบลเทพารักษ์ อำเภอเมืองสมุทรปราการ จังหวัดสมุทรปราการ	20,000,000	แขวงทางหลวงสมุทรปราการ

บัญชีสรุปร่างคำขอตามแผนปฏิบัติการประจำปีงบประมาณ พ.ศ. 2567 จังหวัดสมุทรปราการ

ลำดับที่	ลำดับความสำคัญ	ประเด็นการพัฒนา	ชื่อโครงการ	กิจกรรมหลัก	กิจกรรมย่อย/รายละเอียดงบประมาณ	งบประมาณ (บาท)	หน่วยงานรับผิดชอบ
29	37	3	พัฒนาโครงข่ายคมนาคม อุทสาหกรรมและโลจิสติกส์เพื่อเชื่อมโยงถนนสายหลัก สายรอง รองรับบริการประชาชน และภาคธุรกิจ	ปรับปรุงสัญญาณจราจร และสิ่งอำนวยความสะดวกในเส้นทางคมนาคมสายหลัก สายรอง	ติดตั้งกำแพงกันเสียง ทางหลวงหมายเลข 3344 ตอน อุดมสุข – สมุทรปราการ ที่กม.18+800 (บริเวณสะพานยกระดับข้ามจุดกัลป์รถ) ปริมาณงาน 960 เมตร ต.บางเมือง อ.เมือง จ.สมุทรปราการ <b>งบประมาณ 20,000,000 บาท</b> งบลงทุน 20,000,000 บาท - ค่าที่ดินและสิ่งก่อสร้าง 20,000,000 บาท <b>รายละเอียดกิจกรรม :</b> งานติดตั้งกำแพงกันเสียง ทางหลวงหมายเลข 3344 ตอน อุดมสุข - สมุทรปราการ (ตอน 2) ที่ กม.18+800 (บริเวณสะพานยกระดับข้ามจุดกัลป์รถ) ปริมาณงาน 960 เมตร <b>สถานที่ดำเนินงาน :</b> ตำบลบางเมือง อำเภอเมืองสมุทรปราการ จังหวัดสมุทรปราการ	20,000,000	แขวงทางหลวงสมุทรปราการ
30	38	3	พัฒนาโครงข่ายคมนาคม อุทสาหกรรมและโลจิสติกส์เพื่อเชื่อมโยงถนนสายหลัก สายรอง รองรับบริการประชาชน และภาคธุรกิจ	ปรับปรุงสัญญาณจราจร และสิ่งอำนวยความสะดวกในเส้นทางคมนาคมสายหลัก สายรอง	ติดตั้งกำแพงกันเสียง ทางหลวงหมายเลข 3256 ตอน บางพลี – กิ่งแก้ว ที่กม.13+541 (บริเวณสะพานต่างระดับกึ่งแก้ว) ปริมาณงาน 860 เมตร ต.ราชาเทวะ อ.บางพลี จ.สมุทรปราการ <b>งบประมาณ 18,000,000 บาท</b> งบลงทุน 18,000,000 บาท - ที่ดินและสิ่งก่อสร้าง 18,000,000 บาท <b>รายละเอียดกิจกรรม :</b> ติดตั้งกำแพงกันเสียง ทางหลวงหมายเลข 3256 ตอน บางพลี – กิ่งแก้ว ที่ กม.13+541 (บริเวณสะพานต่างระดับกึ่งแก้ว) ปริมาณงาน 860 เมตร <b>สถานที่ดำเนินงาน :</b> ตำบลราชาเทวะ อำเภอบางพลี จังหวัดสมุทรปราการ	18,000,000	แขวงทางหลวงสมุทรปราการ

บัญชีสรุปร่างคำขอตามแผนปฏิบัติการประจำปีงบประมาณ พ.ศ. 2567 จังหวัดสมุทรปราการ

ลำดับที่	ลำดับความสำคัญ	ประเด็นการพัฒนา	ชื่อโครงการ	กิจกรรมหลัก	กิจกรรมย่อย/รายละเอียดงบประมาณ	งบประมาณ (บาท)	หน่วยงานรับผิดชอบ
31	14	3	พัฒนาโครงข่ายคมนาคม อุสาหกรรมและโลจิสติกส์เพื่อเชื่อมโยงถนนสายหลัก สายรอง รองรับบริการประชาชนและภาคธุรกิจ	ปรับปรุงสัญญาณจราจร และสิ่งอำนวยความสะดวกในเส้นทางคมนาคมสายหลัก สายรอง	งานติดตั้งไฟสัญญาณจราจร ทางหลวงหมายเลข 3 ตอน แบริ่ง - ท้ายบ้าน ที่ กม.20+017 (แยกสำโรง), กม.20+325 (แยกปู่เจ้า) และทางหลวงหมายเลข 3113 ตอน สำโรง - สะพานภูมิพล ที่ กม.0+275 (แยกรถราง) ปริมาณงาน 3 แห่ง ต.เทพารักษ์, ต.สำโรงใต้, อ.เมือง, อ.พระประแดง จ.สมุทรปราการ งบประมาณ 10,500,000 บาท งบลงทุน 10,500,000 บาท - ค่าที่ดินและสิ่งก่อสร้าง 10,500,000 บาท รายละเอียดกิจกรรม : งานติดตั้งไฟสัญญาณจราจร ทางหลวงหมายเลข 3 ตอน แบริ่ง - ท้ายบ้าน ที่ กม.20+017 (แยกสำโรง), กม.20+325 (แยกปู่เจ้า) และทางหลวงหมายเลข 3113 ตอน สำโรง - สะพานภูมิพล ที่ กม.0+275 (แยกรถราง) ปริมาณงาน 3 แห่ง สถานที่ดำเนินงาน : ต.เทพารักษ์, ต.สำโรงใต้, อ.เมือง, อ.พระประแดง จ.สมุทรปราการ	10,500,000	แขวงทางหลวงสมุทรปราการ
32	32	3	พัฒนาโครงข่ายคมนาคม อุสาหกรรมและโลจิสติกส์เพื่อเชื่อมโยงถนนสายหลัก สายรอง รองรับบริการประชาชนและภาคธุรกิจ	ปรับปรุงสัญญาณจราจร และสิ่งอำนวยความสะดวกในเส้นทางคมนาคมสายหลัก สายรอง	งานติดตั้งป้าย ทางหลวงหมายเลข 3268 ตอน บางเมือง - บางพลี - บางป่อ ที่ ระหว่าง กม.8+000 - กม.15+000 (บริเวณทางม้าลาย) และทางหลวงหมายเลข 3256 ตอน บางปู - บางพลี - กิ่งแก้ว ระหว่าง กม.7+300 - กม.23+000(บริเวณทางม้าลาย) ปริมาณงาน 11 แห่ง ต.เทพารักษ์, ต.บางพลีใหญ่, ต.บางปลา อ.เมือง, อ.บางพลี จ.สมุทรปราการ งบประมาณ 1,100,000 บาท งบลงทุน 1,100,000 บาท - ที่ดินและสิ่งก่อสร้าง 1,100,000 บาท รายละเอียดกิจกรรม : งานติดตั้งป้าย ทางหลวงหมายเลข 3268 ตอน บางเมือง - บางพลี - บางป่อ ที่ ระหว่าง กม.8+000 - กม.15+000 (บริเวณทางม้าลาย) และทางหลวงหมายเลข 3256 ตอน บางปู - บางพลี - กิ่งแก้ว ระหว่าง กม.7+300 - กม.23+000(บริเวณทางม้าลาย) ปริมาณงาน 11 แห่ง	1,100,000	แขวงทางหลวงสมุทรปราการ

บัญชีสรุปร่างคำขอตามแผนปฏิบัติการประจำปีงบประมาณ พ.ศ. 2567 จังหวัดสมุทรปราการ

ลำดับที่	ลำดับความสำคัญ	ประเด็นการพัฒนา	ชื่อโครงการ	กิจกรรมหลัก	กิจกรรมย่อย/รายละเอียดงบประมาณ	งบประมาณ (บาท)	หน่วยงานรับผิดชอบ
					สถานที่ดำเนินงาน : ต.เทพารักษ์, ต.บางพลีใหญ่, ต.บางปลา อ.เมือง, อ.บางพลี จ.สมุทรปราการ		
33	39	3	พัฒนาโครงข่ายคมนาคม อุตสาหกรรมและโลจิสติกส์เพื่อเชื่อมโยงถนนสายหลัก สายรอง รองรับบริการประชาชน และภาคธุรกิจ	ปรับปรุงสัญญาณจราจร และสิ่งอำนวยความสะดวกในเส้นทางคมนาคมสายหลัก สายรอง	งานติดตั้งป้ายแขวนสูงและสิ่งอำนวยความสะดวกในเส้นทางคมนาคมสายหลัก สายรองทางหลวงหมายเลข 34 ตอน บางนา - ทางเข้าท่าอากาศยานสุวรรณภูมิ - บางบัว จังหวัดสมุทรปราการ งบประมาณ 30,000,000 บาท งบลงทุน 30,000,000 บาท - ที่ดินและสิ่งก่อสร้าง 30,000,000 บาท รายละเอียดกิจกรรม : งานติดตั้งป้ายแขวนสูง ทางหลวงหมายเลข 34 ตอน บางนา - ทางเข้าท่าอากาศยานสุวรรณภูมิ - บางบัว ระหว่าง กม.0+000 - กม.17+000 (เป็นช่วงๆ) ปริมาณงาน 2 แห่ง สถานที่ดำเนินงาน : ต.บางแก้ว, ต.บางพลีใหญ่, ต.บางโหลง อ.บางพลี จ.สมุทรปราการ	30,000,000	แขวงทางหลวงสมุทรปราการ
34	22	4	เพิ่มศักยภาพการแข่งขันการท่องเที่ยวจังหวัดสมุทรปราการ	ท่องเที่ยวเชิงประวัติศาสตร์ ย้อนรอยเล่าขาน วิถีการณ ร.ศ.๑๑๒	ท่องเที่ยวเชิงประวัติศาสตร์ ย้อนรอยเล่าขาน วิถีการณ ร.ศ.112 งบประมาณ 5,000,000 บาท งบดำเนินการ 5,000,000 บาท -ค่าใช้สอย จ้างเหมาบริการ 5,000,000 บาท รายละเอียดกิจกรรม : จัดกิจกรรมท่องเที่ยวเชิงประวัติศาสตร์ ย้อนรอยเล่าขาน วิถีการณ ร.ศ.112 สถานที่ดำเนินการ : ป้อมพระจุลจอมเกล้า อำเภอพระสมุทรเจดีย์ จังหวัดสมุทรปราการ	5,000,000	สำนักงานวัฒนธรรมจังหวัดสมุทรปราการ

บัญชีสรุปร่างคำขอตามแผนปฏิบัติการประจำปีงบประมาณ พ.ศ. 2567 จังหวัดสมุทรปราการ

ลำดับที่	ลำดับความสำคัญ	ประเด็นการพัฒนา	ชื่อโครงการ	กิจกรรมหลัก	กิจกรรมย่อย/รายละเอียดงบประมาณ	งบประมาณ (บาท)	หน่วยงานรับผิดชอบ
35	33	4	เพิ่มศักยภาพการแข่งขันการท่องเที่ยวจังหวัดสมุทรปราการ	เสริมสร้างภาพลักษณ์และการประชาสัมพันธ์การท่องเที่ยวจังหวัดสมุทรปราการ	ประกวดเส้นทางและคลิปสั้น "Young creator contest" ส่งเสริมการท่องเที่ยวจังหวัดสมุทรปราการ <b>งบประมาณ 3,000,000 บาท</b> งบดำเนินงาน 3,000,000 บาท - ค่าใช้สอย จ้างเหมาบริการ 3,000,000 บาท <b>รายละเอียดกิจกรรม :</b> 1. ประชาสัมพันธ์และรับสมัครผู้เข้าประกวดโครงการ - กิจกรรมที่ 1 ประกวดเส้นทางท่องเที่ยวจังหวัดสมุทรปราการ - กิจกรรมที่ 2 ประกวดคลิปสั้นนำเสนอสถานที่ท่องเที่ยวในจังหวัดสมุทรปราการ 2. จัดอบรมเชิงปฏิบัติการสำหรับผู้เข้าร่วมกิจกรรม หน่วยงานที่เกี่ยวข้อง โดยมีวิทยากรที่มีความรู้ให้คำแนะนำการออกแบบ การนำเสนอเนื้อหา เป็นต้น 3. คัดเลือกและตัดสินการประกวด 4. ประชาสัมพันธ์เส้นทางและคลิปสั้นผ่านช่องทางต่างๆ <b>สถานที่ดำเนินงาน :</b> ในพื้นที่จังหวัดสมุทรปราการ	3,000,000	สำนักงานการท่องเที่ยวและกีฬาจังหวัดสมุทรปราการ
36	20	4	เพิ่มศักยภาพการแข่งขันการท่องเที่ยวจังหวัดสมุทรปราการ	ส่งเสริมการท่องเที่ยวเชิงกีฬา และนันทนาการ เพื่อรองรับการท่องเที่ยววิถีวิถีใหม่	โครงการส่งเสริมการท่องเที่ยว "ปั่นจักรยานรอบคู้บางกะเจ้า" จังหวัดสมุทรปราการ <b>งบประมาณ 3,000,000 บาท</b> งบดำเนินงาน 3,000,000 บาท - ค่าใช้สอย จ้างเหมาบริการ 3,000,000 บาท	3,000,000	สำนักงานการท่องเที่ยวและกีฬาจังหวัดสมุทรปราการ

บัญชีสรุปร่างคำขอตามแผนปฏิบัติการประจำปีงบประมาณ พ.ศ. 2567 จังหวัดสมุทรปราการ

ลำดับที่	ลำดับความสำคัญ	ประเด็นการพัฒนา	ชื่อโครงการ	กิจกรรมหลัก	กิจกรรมย่อย/รายละเอียดงบประมาณ	งบประมาณ (บาท)	หน่วยงานรับผิดชอบ
					<p>รายละเอียดกิจกรรม :</p> <ol style="list-style-type: none"> <li>สำรวจเส้นทางปั่นจักรยาน เพื่อออกแบบและจัดทำแผนกิจกรรมสำรวจเส้นทางจักรยาน โดยเส้นทางจะต้องผ่านแหล่งท่องเที่ยว แหล่งท่องเที่ยวโดยชุมชน และสถานสำคัญต่างๆ</li> <li>ออกแบบกิจกรรมสำหรับนักปั่นระหว่างเส้นทางจักรยาน</li> <li>ประชาสัมพันธ์และรับสมัครผู้เข้าร่วมกิจกรรม</li> <li>จัดกิจกรรมปั่นจักรยานรอบคังบางเจ้า</li> </ol> <p>สถานที่ดำเนินงาน : ในพื้นที่จังหวัดสมุทรปราการ</p>		
37	19	4	เพิ่มศักยภาพการแข่งขันการท่องเที่ยวจังหวัดสมุทรปราการ	ส่งเสริมและพัฒนาการท่องเที่ยวชุมชนตามอัตลักษณ์เฉพาะถิ่นจังหวัดสมุทรปราการ	<p>ส่งเสริมและพัฒนาการท่องเที่ยวชุมชนตามอัตลักษณ์เฉพาะถิ่นจังหวัดสมุทรปราการ</p> <p><b>งบประมาณ 1,500,000 บาท</b></p> <p>งบดำเนินงาน 1,500,000 บาท</p> <p>- ค่าใช้สอย จ้างเหมาบริการ 1,500,000 บาท</p> <p>รายละเอียดกิจกรรม :</p> <ol style="list-style-type: none"> <li>ลงพื้นที่สำรวจและเก็บข้อมูลชุมชน สำรวจพื้นที่เป้าหมายเพื่อค้นหาอัตลักษณ์ของชุมชนในชุมชนท่องเที่ยวจังหวัดสมุทรปราการ ทุกอำเภอ (6 อำเภอ) อำเภอละ 2 ชุมชน</li> <li>วิเคราะห์และสังเคราะห์ศักยภาพของชุมชน ค้นหาจุดแข็ง จุดเด่น ของดี สินค้าชุมชน อาหารพื้นถิ่น กิจกรรมท่องเที่ยว เพื่อนำมาพัฒนาและปรับปรุง สร้างกิจกรรมการท่องเที่ยวใหม่ๆ ให้ชุมชนนำเสนอเส้นทางท่องเที่ยวเพื่อเชื่อมโยงแหล่งท่องเที่ยวต่างๆ ให้สามารถบริหารจัดการแหล่งท่องเที่ยวชุมชนได้</li> </ol>	1,500,000	สำนักงานการท่องเที่ยวและกีฬาจังหวัดสมุทรปราการ



บัญชีสรุปร่างคำขอตามแผนปฏิบัติการประจำปีงบประมาณ พ.ศ. 2567 จังหวัดสมุทรปราการ

ลำดับที่	ลำดับความสำคัญ	ประเด็นการพัฒนา	ชื่อโครงการ	กิจกรรมหลัก	กิจกรรมย่อย/รายละเอียดงบประมาณ	งบประมาณ (บาท)	หน่วยงานรับผิดชอบ
					<p>3. ศึกษาดูงานการบริหารจัดการแหล่งท่องเที่ยวที่เป็นต้นแบบ การบริหารจัดการการท่องเที่ยวโดยชุมชนในชุมชนต้นแบบ</p> <p>4. ฝึกอบรมการพัฒนาและการบริหารจัดการแหล่งท่องเที่ยวชุมชนให้กับชุมชนเป้าหมาย เพื่อให้สอดคล้องกับการจัดกิจกรรมส่งเสริมและพัฒนาการท่องเที่ยวตามอัตลักษณ์เฉพาะถิ่น อาทิเช่น หลักสูตร แนวคิด หลักการ “การท่องเที่ยวโดยชุมชน” หลักสูตรการจัดการทรัพยากรท้องถิ่นเพื่อการท่องเที่ยว หลักสูตรการให้บริการด้านการท่องเที่ยวอย่างมืออาชีพ หลักสูตรพัฒนาขีดความสามารถในการรองรับการท่องเที่ยว หลักสูตรการออกแบบรูปแบบกิจกรรมที่สอดคล้องกับวิถีชีวิตของชุมชน</p> <p>5. ทดสอบเส้นทางท่องเที่ยวในแหล่งท่องเที่ยวโดยชุมชน เพื่อทดสอบความพร้อมของชุมชน และกิจกรรมการท่องเที่ยวที่ชุมชนมีส่วนร่วมเพื่อสร้างประสบการณ์ที่ดีระหว่างเจ้าบ้านและนักท่องเที่ยว โดยการเชิญบุคคลหรือหน่วยงานภายนอกที่มีประสบการณ์หรือเกี่ยวข้องกับการท่องเที่ยวโดยชุมชน เข้าร่วมกิจกรรม ให้แสดงความคิดเห็นและข้อเสนอแนะ เพื่อเป็นแนวทางในการพัฒนาต่อไปในอนาคต ประชาสัมพันธ์แหล่งท่องเที่ยวและการท่องเที่ยวโดยจัดทำเป็นสื่อวิดีโอ ผ่านสื่อโซเชียล ทาง Youtube และเว็บเพจด้านการท่องเที่ยว</p> <p>สถานที่ดำเนินการ : ในพื้นที่จังหวัดสมุทรปราการ</p>		

บัญชีสรุปร่างคำขอตามแผนปฏิบัติการประจำปีงบประมาณ พ.ศ. 2567 จังหวัดสมุทรปราการ

ลำดับที่	ลำดับความสำคัญ	ประเด็นการพัฒนา	ชื่อโครงการ	กิจกรรมหลัก	กิจกรรมย่อย/รายละเอียดงบประมาณ	งบประมาณ (บาท)	หน่วยงานรับผิดชอบ
38	21	4	เพิ่มศักยภาพการแข่งขันการท่องเที่ยวจังหวัดสมุทรปราการ	ส่งเสริมการท่องเที่ยว "คลองสำโรง" จังหวัดสมุทรปราการ	ส่งเสริมการท่องเที่ยว "คลองสำโรง" จังหวัดสมุทรปราการ <b>งบประมาณ 2,000,000 บาท</b> งบดำเนินงาน 2,000,000 บาท - ค่าใช้สอย จ้างเหมาบริการ 2,000,000 บาท <b>รายละเอียดกิจกรรม :</b> 1. สำรวจศักยภาพเส้นทางท่องเที่ยวบริเวณคลองสำโรงและคลองสาขา 2. จัดอบรมเชิงปฏิบัติการเพื่อพัฒนาบุคลากรด้านการท่องเที่ยวและสิ่งอำนวยความสะดวกในแหล่งท่องเที่ยวบริเวณคลองสำโรงและคลองสาขา 3. ทดสอบเส้นทางท่องเที่ยวทางน้ำ "คลองสำโรง" จังหวัดสมุทรปราการ 4. ประชาสัมพันธ์เส้นทางท่องเที่ยวจังหวัดสมุทรปราการ <b>สถานที่ดำเนินงาน :</b> ในพื้นที่จังหวัดสมุทรปราการ	2,000,000	สำนักงานการท่องเที่ยวและกีฬาจังหวัดสมุทรปราการ
39	34	4	เพิ่มศักยภาพการแข่งขันการท่องเที่ยวจังหวัดสมุทรปราการ	ส่งเสริมมรดกภูมิปัญญาทางวัฒนธรรม และอัตลักษณ์ความเป็นไทย จังหวัดสมุทรปราการ	พัฒนาศักยภาพชุมชนคุณธรรมสู่ชุมชนท่องเที่ยว "เที่ยวชุมชน ยลวิถี" <b>งบประมาณ 1,400,000 บาท</b> งบดำเนินงาน 1,400,000 บาท ค่าใช้สอย จ้างเหมาบริการ 1,400,000 บาท <b>รายละเอียดกิจกรรม :</b> 1. ดำเนินงานการประชาสัมพันธ์สร้างความเข้าใจแนวทางการขับเคลื่อนในชุมชนคุณธรรม จำนวน 5 แห่ง 2. ลงพื้นที่ศึกษาเรียนรู้วิถีชีวิตชุมชน รวบรวมองค์ความรู้ภูมิปัญญาท้องถิ่น ประวัติศาสตร์ มรดกวัฒนธรรมและข้อมูลแหล่งท่องเที่ยวของชุมชนทุกมิติ 3. จัดสถานที่ เวทีการแสดงศิลปวัฒนธรรม และการละเล่นพื้นบ้านของชุมชน จำนวน 5 แห่ง	1,400,000	สำนักงานวัฒนธรรมจังหวัดสมุทรปราการ

บัญชีสรุปร่างคำขอตามแผนปฏิบัติการประจำปีงบประมาณ พ.ศ. 2567 จังหวัดสมุทรปราการ

ลำดับที่	ลำดับ ความสำคัญ	ประเด็น การ พัฒนา	ชื่อโครงการ	กิจกรรมหลัก	กิจกรรมย่อย/รายละเอียดงบประมาณ	งบประมาณ (บาท)	หน่วยงานรับผิดชอบ
					4. จัดบุทสาธิตถ่ายทอดภูมิปัญญาอาหารพื้นถิ่น จำหน่ายสินค้า และผลิตภัณฑ์ทางวัฒนธรรมของชุมชน CPOT /CCPOT 5. จัดทำคลิปวิดีโอ ส่งเสริมการท่องเที่ยวชุมชนคุณธรรม “เที่ยวชุมชน ยลวิถี” จำนวน 5 แห่ง ของดีแต่ละชุมชน 6. ประกวดการแข่งขันอาหารพื้นถิ่น <b>สถานที่ดำเนินงาน :</b> ในพื้นที่จังหวัดสมุทรปราการ		
40	40	4	เพิ่มศักยภาพการแข่งขันการท่องเที่ยวจังหวัดสมุทรปราการ	ส่งเสริมมรดกภูมิปัญญาทางวัฒนธรรม และอัตลักษณ์ความเป็นไทย จังหวัดสมุทรปราการ	อนุรักษ์ สืบสานประเพณีวัฒนธรรม แห่งสองตะขาบ จังหวัดสมุทรปราการ <b>งบประมาณ 500,000 บาท</b> งบดำเนินงาน 500,000 บาท ค่าใช้จ่าย จ้างเหมาบริการ 500,000 บาท <b>รายละเอียดกิจกรรม :</b> 1. ประชุมคณะกรรมการดำเนินงาน 2. ประชาสัมพันธ์การจัดงาน ทุกช่องทางที่หลากหลาย ผ่านสื่อออนไลน์ ต่างๆ 3. จัดเตรียมสถานที่ เวที การแสดงพร้อมเครื่องเสียง 4. จัดสาธิตอาหารภูมิปัญญา พื้นถิ่น/จำหน่ายสินค้า ,อาหารผลิตภัณฑ์วัฒนธรรม ,เวทีการแสดง ศิลปะวัฒนธรรม 5. การแสดงศิลปวัฒนธรรมที่แสดงออกถึงเอกลักษณ์/อัตลักษณ์ของจังหวัดสมุทรปราการ โดยเด็กเยาวชน ประชาชนชาวจังหวัดสมุทรปราการ 6. จัดนิทรรศการประเพณีแห่งสองตะขาบ 7. จัดนิทรรศการประวัติความเป็นมาประเพณีแห่งสองตะขาบ 8. จัดทำคลิปวิดีโอสรุปผลการดำเนินงาน 9. สาธิตถ่ายทอดการเรียนรู้จัดทำธงตะขาบ <b>สถานที่ดำเนินงาน :</b> บริเวณวัดทรงธรรมวรวิหาร อำเภอพระประแดง จังหวัดสมุทรปราการ	500,000	สำนักงานวัฒนธรรม จังหวัดสมุทรปราการ

บัญชีสรุปร่างคำขอตามแผนปฏิบัติการประจำปีงบประมาณ พ.ศ. 2567 จังหวัดสมุทรปราการ

ลำดับที่	ลำดับ ความสำคัญ	ประเด็น การ พัฒนา	ชื่อโครงการ	กิจกรรมหลัก	กิจกรรมย่อย/รายละเอียดงบประมาณ	งบประมาณ (บาท)	หน่วยงานรับผิดชอบ
41	23	4	เพิ่มศักยภาพการแข่งขันการ ท่องเที่ยวจังหวัดสมุทรปราการ	ส่งเสริมสนับสนุนการ อนุรักษ์ฟื้นฟู ขนบธรรมเนียมประเพณี วัฒนธรรมท้องถิ่น	อนุรักษ์ สืบสาน พัฒนา ต่อยอด มรดกภูมิปัญญาท้องถิ่น สูสากล <b>งบประมาณ 2,000,000 บาท</b> งบดำเนินงาน 2,000,000 บาท - ค่าใช้สอย จ้างเหมาบริการ 1,965,000 บาท - ค่าวัสดุ 35,000 บาท <b>รายละเอียดกิจกรรม :</b> 1. ประชุมคณะกรรมการดำเนินงาน และประชาสัมพันธ์การจัดงานผ่านสื่อต่างๆ ทั้งสื่อออนไลน์และ สื่อสิ่งพิมพ์ 2. ออกแบบ ตกแต่ง จัดสถานที่เวทีพร้อมเครื่องเสียง 3. การประกวดประกอบอาหารพื้นถิ่น 4. จัดให้มีเวทีกลาง สำหรับการแสดงดนตรี/การละเล่นพื้นบ้าน/การแสดงศิลปะวัฒนธรรม 5. การประกวดเดินแบบผ้าไทย 6. จัดกิจกรรมส่งเสริมการแต่งกายผ้าไทย เช่นจัดบุฟเฟ่ต์และจัดนิทรรศการผ้าไทย/ผ้ามดัย้อม /ผ้าพิมพ์ลายธรรมชาติ 7. จัดบุฟเฟ่ต์สาธิตถ่ายทอดภูมิปัญญาท้องถิ่น 8. จัดกิจกรรมส่งเสริมการแต่งกายผ้าไทย เช่นจัดบุฟเฟ่ต์และจัดนิทรรศการผ้าไทย/ผ้ามดัย้อม /ผ้าพิมพ์ลายธรรมชาติ 9. จัดบุฟเฟ่ต์สาธิตถ่ายทอดภูมิปัญญาท้องถิ่น 10. การแสดงวิถีชีวิตชุมชนคุณธรรมต้นแบบ <b>สถานที่ดำเนินงาน : ทุกอำเภอในพื้นที่จังหวัดสมุทรปราการ</b>	2,000,000	สำนักงานวัฒนธรรม จังหวัดสมุทรปราการ

บัญชีสรุปร่างค่าขอตามแผนปฏิบัติการประจำปีงบประมาณ พ.ศ. 2567 จังหวัดสมุทรปราการ

ลำดับที่	ลำดับความสำคัญ	ประเด็นการพัฒนา	ชื่อโครงการ	กิจกรรมหลัก	กิจกรรมย่อย/รายละเอียดงบประมาณ	งบประมาณ (บาท)	หน่วยงานรับผิดชอบ
42	24	5	ป้องกันและแก้ไขปัญหายาเสพติดจังหวัดสมุทรปราการ	ป้องกันกลุ่มผู้มีโอกาสเข้าไปเกี่ยวข้องกับยาเสพติด	<p>ป้องกันกลุ่มผู้มีโอกาสเข้าไปเกี่ยวข้องกับยาเสพติด</p> <p><b>งบประมาณ 2,359,550 บาท</b></p> <p>งบดำเนินงาน 2,359,550 บาท</p> <p>ค่าตอบแทน 96,000 บาท</p> <p>ค่าใช้สอย 1,775,550 บาท</p> <p>ค่าวัสดุ 488,000 บาท</p> <p><b>รายละเอียดกิจกรรม :</b></p> <ol style="list-style-type: none"> <li>จัดประชุมเตรียมความพร้อมคัดเลือกตัวแทนระดับจังหวัดเข้าร่วมประกวด TO BE NUMBER ONE DANCERCISE ระดับภาค/ประเทศ ช่วงเดือน ธันวาคม 2566 และมกราคม 2567</li> <li>คัดเลือกตัวแทนระดับจังหวัดเข้าร่วมประกวด TO BE NUMBER ONE IDOL ระดับภาค/ประเทศ ระยะเวลา 2 วัน ในช่วงเดือน ธันวาคม 2566 และเดือนมกราคม 2567</li> <li>จัดประชุมเตรียมความพร้อมประกวด TO BE NUMBER ONE IDOL ระดับจังหวัด เพื่อคัดเลือกตัวแทนส่งเข้าประกวดระดับภาค ในช่วงเดือน เมษายน 2567</li> <li>จัดประกวด TO BE NUMBER ONE IDOL ระดับจังหวัด เพื่อคัดเลือกตัวแทนส่งเข้าประกวดระดับภาค ในช่วงเดือน เมษายน 2567</li> <li>คัดเลือกตัวแทนระดับจังหวัดเข้าร่วมประกวด TO BE NUMBER ONE IDOL ระดับภาค ระยะเวลา 1 วัน ในช่วงเดือน ธันวาคม 2566 - เดือนเมษายน 2567</li> <li>คัดเลือกตัวแทนระดับจังหวัดเข้าร่วมประกวด TO BE NUMBER ONE IDOL ระดับประเทศ ระยะเวลา 5 วัน ในช่วงเดือน เมษายน - พฤษภาคม 2567</li> <li>จัดประชุมเตรียมความพร้อมมอบรณรงค์เพื่อนใจ TO BE NUMBER ONE ในช่วงเดือน มกราคม - พฤษภาคม 2567</li> </ol>	2,359,550	สำนักงานสาธารณสุขจังหวัดสมุทรปราการ

บัญชีสรุปร่างคำขอตามแผนปฏิบัติการประจำปีงบประมาณ พ.ศ. 2567 จังหวัดสมุทรปราการ

ลำดับที่	ลำดับ ความสำคัญ	ประเด็น การ พัฒนา	ชื่อโครงการ	กิจกรรมหลัก	กิจกรรมย่อย/รายละเอียดงบประมาณ	งบประมาณ (บาท)	หน่วยงานรับผิดชอบ
					<p>8. จัดอบรมแกนนำศูนย์เพื่อนใจ TO BE NUMBER ONE ในช่วงเดือน มกราคม – พฤษภาคม 2567</p> <p>9. จัดประชุมเตรียมความพร้อมอบรมพัฒนาศักยภาพแกนนำชมรม TO BE NUMBER ONE ในการพัฒนาทักษะชีวิต ในช่วงเดือน กุมภาพันธ์ - เมษายน 2567</p> <p>10. จัดอบรมพัฒนาศักยภาพแกนนำชมรม TO BE NUMBER ONE ในการพัฒนาทักษะชีวิต ในช่วงเดือน กุมภาพันธ์ - เมษายน 2567</p> <p>11. จัดประชุมเตรียมความพร้อมคัดเลือกชมรม TO BE NUMBER ONE ประเภท โรงเรียน, โรงงาน, ชุมชน และส่งประเภทจังหวัด เข้าร่วมประกวด TO BE NUMBER ONE ระดับภาค ระยะเวลา 1 วัน ในช่วงเดือน กุมภาพันธ์ - มีนาคม 2567</p> <p>12. คัดเลือกชมรม TO BE NUMBER ONE ประเภท โรงเรียน, โรงงาน, ชุมชน และส่งประเภทจังหวัด เข้าร่วมประกวด TO BE NUMBER ONE ระดับภาค ระยะเวลา 1 วัน ในช่วงเดือน กุมภาพันธ์ - มีนาคม 2567</p> <p>13. จัดประชุมเตรียมความพร้อมสัมมนาการดำเนินงานชมรม TO BE NUMBER ONE (ถอดบทเรียนแลกเปลี่ยนเรียนรู้) ในช่วงเดือน เมษายน – พฤษภาคม 2567</p> <p>14. จัดสัมมนาการดำเนินงานชมรม TO BE NUMBER ONE (ถอดบทเรียนแลกเปลี่ยนเรียนรู้) ในช่วงเดือน เมษายน – พฤษภาคม 2567</p> <p>15. จัดประชุมเตรียมความพร้อมรับคณะกรรมการประเมิน TO BE NUMBER ONE ลงประเมินในพื้นที่ ในช่วงเดือน พฤษภาคม - มิถุนายน 2567</p> <p>16. จัดประชุมรับคณะกรรมการประเมิน TO BE NUMBER ONE ลงประเมินในพื้นที่ในช่วงเดือน พฤษภาคม - มิถุนายน 2567</p> <p>17. จัดประชุมเตรียมความพร้อมเข้าร่วมประกวด TO BE NUMBER ONE ระดับประเทศ ในช่วง กรกฎาคม 2567</p>		

บัญชีสรุปร่างคำขอตามแผนปฏิบัติการประจำปีงบประมาณ พ.ศ. 2567 จังหวัดสมุทรปราการ

ลำดับที่	ลำดับความสำคัญ	ประเด็นการพัฒนา	ชื่อโครงการ	กิจกรรมหลัก	กิจกรรมย่อย/รายละเอียดงบประมาณ	งบประมาณ (บาท)	หน่วยงานรับผิดชอบ
					18. เข้าร่วมประกวด TO BE NUMBER ONE ระดับประเทศ ในช่วง กรกฎาคม 2567 19. จัดจ้างทำสื่อ TO BE NUMBER ONE เพื่อประชาสัมพันธ์สร้างกระแสปลูกจิตสำนึก และสร้างกระแสนิยมที่เอื้อต่อการป้องกันและแก้ไขปัญหาเสพติด <b>สถานที่ดำเนินงาน :</b> ในพื้นที่จังหวัดสมุทรปราการ		
43	29	5	สร้างจิตสำนึกของประชาชนให้มีความจงรักภักดีและธำรงไว้ซึ่งสถาบันชาติ ศาสนา พระมหากษัตริย์ รวมทั้งสร้างความปรองดองสมานฉันท์ตามแนวทางประชาธิปไตยในจังหวัดสมุทรปราการ	รณรงค์และประชาสัมพันธ์ เผยแพร่ เพื่อสร้างความตระหนักให้กับประชาชนในพื้นที่มีความจงรักภักดี ต่อสถาบันชาติ ศาสนา พระมหากษัตริย์	รณรงค์และประชาสัมพันธ์ เผยแพร่ เพื่อสร้างความตระหนักให้กับประชาชนในพื้นที่มีความจงรักภักดีต่อสถาบันชาติ ศาสนา พระมหากษัตริย์ <b>งบประมาณ 4,282,000 บาท</b> งบดำเนินงาน - ค่าตอบแทน 42,000 บาท - ค่าใช้สอย 4,200,000 บาท - ค่าวัสดุ 40,000 บาท <b>รายละเอียดกิจกรรม :</b> อบรมสร้างความรู้ความเข้าใจ และสร้างการตระหนักในการร่วมกันปกป้องและเชิดชูสถาบันพระมหากษัตริย์ และสถาบันสำคัญของชาติ ตลอดจนการสร้างความรัก ความสามัคคีของคนในชาติ <b>สถานที่ดำเนินงาน:</b> ในและนอกพื้นที่จังหวัดสมุทรปราการ	4,282,000	ที่ทำการปกครองจังหวัดสมุทรปราการ
44	28	5	ป้องกันและแก้ไขปัญหาย้ายคุกคามรูปแบบใหม่ของจังหวัดสมุทรปราการ	สร้างความรู้ ความเข้าใจให้กับสมาชิกเครือข่ายการเฝ้าระวังและรักษาความสงบเรียบร้อยภายในหมู่บ้าน/ชุมชน	สร้างความรู้ ความเข้าใจให้กับสมาชิกเครือข่ายการเฝ้าระวังและรักษาความสงบเรียบร้อยภายในหมู่บ้าน/ชุมชน <b>งบประมาณ 2,105,100 บาท</b> งบดำเนินงาน 2,105,100 บาท - ค่าตอบแทน 10,800 บาท - ค่าใช้สอย 2,088,000 บาท - ค่าวัสดุ 6,300 บาท	2,105,100	ที่ทำการปกครองจังหวัดสมุทรปราการ

บัญชีสรุปร่างคำขอตามแผนปฏิบัติการประจำปีงบประมาณ พ.ศ. 2567 จังหวัดสมุทรปราการ

ลำดับที่	ลำดับ ความสำคัญ	ประเด็น การ พัฒนา	ชื่อโครงการ	กิจกรรมหลัก	กิจกรรมย่อย/รายละเอียดงบประมาณ	งบประมาณ (บาท)	หน่วยงานรับผิดชอบ
					<p>รายละเอียดกิจกรรม :</p> <p>อบรมสร้างความรู้ ความเข้าใจเครือข่ายการเฝ้าระวังและรักษาความสงบเรียบร้อยภายในหมู่บ้าน/ ชุมชน</p> <ol style="list-style-type: none"> <li>คัดเลือกกลุ่มเป้าหมายเพื่อเข้าร่วมโครงการ</li> <li>อบรมและศึกษาดูงาน</li> </ol> <p>สถานที่ดำเนินงาน: ในและนอกพื้นที่จังหวัดสมุทรปราการ</p>		
45	30	5	ป้องกันและแก้ไขปัญหาย้าย คุกคามรูปแบบใหม่ของจังหวัด สมุทรปราการ	การป้องกันและเฝ้าระวัง ปัญหาอาชญากรรม การ ทุจริตประพฤติมิชอบ และการกระทำผิด กฎหมาย	<p>เสริมสร้างเยาวชนขับเคลื่อนกรอบการป้องกันอาชญากรรม</p> <p><b>งบประมาณ 525,600 บาท</b></p> <p>งบดำเนินงาน 525,600 บาท</p> <ul style="list-style-type: none"> <li>- ค่าตอบแทน 21,600 บาท</li> <li>- ค่าใช้สอย 264,000 บาท</li> <li>- ค่าวัสดุ 240,000 บาท</li> </ul> <p><b>รายละเอียดกิจกรรม :</b></p> <ol style="list-style-type: none"> <li>ดำเนินการแต่งตั้งคณะทำงานวางแผนทางการดำเนินงานในด้านต่าง ๆ</li> <li>จัดทำแผนการดำเนินงาน ติดต่อประสานกลุ่มเป้าหมายในสถาบันการศึกษาในเขตพื้นที่จังหวัด สมุทรปราการ ทั้ง 6 อำเภอ</li> <li>กำหนดกลุ่มพื้นที่เป้าหมาย เพื่อกำหนดสถานที่ วัน เวลา ในการจัดโครงการ/กิจกรรม</li> <li>ดำเนินการจัดโครงการตามระยะเวลาและสถานที่ที่กำหนด</li> <li>สรุปผลการจัดโครงการ ประเมินผล และรายงานผล</li> </ol> <p>สถานที่ดำเนินงาน : ในพื้นที่จังหวัดสมุทรปราการ</p>	525,600	1.สนง.ยุติธรรม จังหวัดฯ 2.สนง.บังคับคดี จังหวัดฯ



บัญชีสรุปร่างคำขอตามแผนปฏิบัติการประจำปีงบประมาณ พ.ศ. 2567 จังหวัดสมุทรปราการ

ลำดับที่	ลำดับความสำคัญ	ประเด็นการพัฒนา	ชื่อโครงการ	กิจกรรมหลัก	กิจกรรมย่อย/รายละเอียดงบประมาณ	งบประมาณ (บาท)	หน่วยงานรับผิดชอบ
46	25	5	ป้องกันและแก้ไขปัญหามลพิษคุกคามรูปแบบใหม่ของจังหวัดสมุทรปราการ	ฝึกอบรมทบทวนชุดรักษาความปลอดภัยหมู่บ้าน (ชรบ.)	<p>ดำเนินการฝึกอบรมทบทวนตามหลักสูตร ชรบ. ให้กับประชาชนในพื้นที่อำเภอ ทุกอำเภอในจังหวัดสมุทรปราการ</p> <p>งบประมาณ 3,000,000 บาท</p> <p>งบดำเนินงาน 3,000,000 บาท</p> <ul style="list-style-type: none"> <li>- ค่าตอบแทน 144,000 บาท</li> <li>- ค่าใช้สอย 1,146,000 บาท</li> <li>- ค่าวัสดุ 1,650,000 บาท</li> </ul> <p>รายละเอียดกิจกรรม :</p> <p>ดำเนินการฝึกอบรมทบทวนตามหลักสูตร ชรบ. ให้กับประชาชนในพื้นที่อำเภอ ทุกอำเภอในจังหวัดสมุทรปราการ</p> <ol style="list-style-type: none"> <li>1. ที่ทำการปกครองจังหวัดสมุทรปราการ กำกับ ดูแล ติดตาม การดำเนินการจัดฝึกอบรมของทุกอำเภอในจังหวัดสมุทรปราการ</li> <li>2. อำเภอเมืองสมุทรปราการ ดำเนินการ จัดฝึกอบรม</li> <li>3. อำเภอพระประแดง ดำเนินการ จัดฝึกอบรม</li> <li>4. อำเภอบางพลี ดำเนินการ จัดฝึกอบรม</li> <li>5. อำเภอบางบ่อ ดำเนินการ จัดฝึกอบรม</li> <li>6. อำเภอพระสมุทรเจดีย์ ดำเนินการ จัดฝึกอบรม</li> <li>7. อำเภอบางเสาธง ดำเนินการ จัดฝึกอบรม</li> </ol> <p>สถานที่ดำเนินงาน : ทุกอำเภอในจังหวัดสมุทรปราการ</p>	3,000,000	ที่ทำการปกครองจังหวัดสมุทรปราการ และที่ทำการปกครองอำเภอทุกอำเภอ

## บัญชีสรุปร่างคำขอตามแผนปฏิบัติการประจำปีงบประมาณ พ.ศ. 2567 จังหวัดสมุทรปราการ

ลำดับที่	ลำดับความสำคัญ	ประเด็นการพัฒนา	ชื่อโครงการ	กิจกรรมหลัก	กิจกรรมย่อย/รายละเอียดงบประมาณ	งบประมาณ (บาท)	หน่วยงานรับผิดชอบ
47	27	5	ป้องกันและแก้ไขปัญหายภัยคุกคามรูปแบบใหม่ของจังหวัดสมุทรปราการ	เยาวชนไทยรุ่นที่ ๖ ห้างไกลจากอุบัติเหตุ	อบรม บรรยาย และฝึกปฏิบัติให้แก่เยาวชนในสถานศึกษา <b>งบประมาณ : 333,000 บาท</b> งบดำเนินงาน 333,000 บาท ค่าตอบแทน 75,600 บาท - ค่าใช้สอย 89,400 บาท - ค่าวัสดุ 168,000 บาท <b>รายละเอียดกิจกรรม :</b> 1. ดำเนินการอบรม โดยการ บรรยายและการฝึกปฏิบัติ 2. ประเมินความรู้ ความเข้าใจ และทักษะในการใช้รถใช้ถนนร่วมกัน 3. ติดตามประชุมขับเคลื่อนงานความปลอดภัยทางถนนแก่เด็กและเยาวชนภายหลังการอบรม <b>สถานที่ดำเนินการ :</b> สถานศึกษาในพื้นที่เสี่ยงจากอุบัติเหตุทางถนนในจังหวัดสมุทรปราการ จำนวน 6 แห่ง จากพื้นที่ 6 อำเภอ	333,000	สนง. ป้องกันและบรรเทาสาธารณภัยจังหวัดสมุทรปราการ
48	49	5	เตรียมความพร้อมในการป้องกันสาธารณภัยทุกรูปแบบในพื้นที่จังหวัดสมุทรปราการ	เสริมสร้างความรู้เกี่ยวกับการใช้จ่ายเงินตราพระราชการ เพื่อช่วยเหลือผู้ประสบภัยพิบัติกรณีฉุกเฉินให้แก่หน่วยงานองค์กรปกครองท้องถิ่นในจังหวัดสมุทรปราการ	เสริมสร้างความรู้เกี่ยวกับการใช้จ่ายเงินตราพระราชการ เพื่อช่วยเหลือผู้ประสบภัยพิบัติกรณีฉุกเฉินให้แก่หน่วยงานองค์กรปกครองท้องถิ่นในจังหวัดสมุทรปราการ <b>งบประมาณ : 147,200 บาท</b> - ค่าตอบแทน 21,600 บาท - ค่าใช้สอย 56,400 บาท - ค่าวัสดุ 69,200 บาท	147,200	สนง. ป้องกันและบรรเทาสาธารณภัยจังหวัดสมุทรปราการ

บัญชีสรุปร่างคำขอตามแผนปฏิบัติการประจำปีงบประมาณ พ.ศ. 2567 จังหวัดสมุทรปราการ

ลำดับที่	ลำดับ ความสำคัญ	ประเด็น การ พัฒนา	ชื่อโครงการ	กิจกรรมหลัก	กิจกรรมย่อย/รายละเอียดงบประมาณ	งบประมาณ (บาท)	หน่วยงานรับผิดชอบ
					รายละเอียดกิจกรรม : บรรยาย/แบ่งกลุ่ม ให้ความรู้แก่เจ้าหน้าที่ที่เกี่ยวข้องขององค์กรปกครองส่วนท้องถิ่นในพื้นที่จังหวัดสมุทรปราการ จำนวน 48 แห่งๆละ 4 คน รวม 192 คน และเจ้าหน้าที่โครงการ จำนวน 8 คน รวมทั้งสิ้น 200 คน สถานที่ดำเนินการ : จังหวัดสมุทรปราการพื้นที่อำเภอ 6 อำเภอ		
49	26	5	เตรียมความพร้อมในการป้องกันสาธารณภัยทุกรูปแบบในพื้นที่จังหวัดสมุทรปราการ	เสริมสร้างศักยภาพชุมชนด้านการป้องกันและบรรเทาสาธารณภัยจังหวัดสมุทรปราการ	ฝึกอบรมผู้นำท้องถิ่น ผู้นำท้องที่ ผู้นำชุมชน และประชาชน ตามแนวทาง CBDIM งบประมาณ 420,000 บาท งบดำเนินงาน 420,000 บาท - ค่าตอบแทน 133,200 บาท - ค่าใช้สอย 187,050 บาท - ค่าวัสดุ 99,750 บาท รายละเอียดกิจกรรม : 1. ฝึกอบรมผู้นำท้องถิ่น ผู้นำท้องที่ ผู้นำชุมชน และประชาชน จำนวน 6 รุ่น รุ่นละ 50 คน รวมทั้งสิ้น 300 คน ตามหลักสูตร CBDIM จำนวน ๖ รุ่น รุ่นละ 2 วัน วิธีการฝึกอบรม คือ การบรรยาย และ ฝึกปฏิบัติ แบ่งกลุ่ม 2. ติดตามให้คำแนะนำในการจัดทำแผนป้องกันและบรรเทาสาธารณภัยของชุมชน/หมู่บ้านภายหลังการอบรม และร่วมกิจกรรมการประชุมของคณะกรรมการหมู่บ้าน เพื่อผลักดันงานเตรียมพร้อมป้องกันภัยบรรจุนในแผนพัฒนาชุมชน/หมู่บ้านและแผนพัฒนาท้องถิ่น โดยเจ้าหน้าที่ ปก. จังหวัดสมุทรปราการ สถานที่ดำเนินงาน : พื้นที่หมู่บ้านชุมชนเสี่ยงอัคคีภัย จำนวน 6 แห่ง จากพื้นที่ 6 อำเภอ	420,000	สนง. ป้องกันและบรรเทาสาธารณภัยจังหวัดสมุทรปราการ
					ค่าใช้จ่ายในการบริหารงานจังหวัด/กลุ่มจังหวัดแบบบูรณาการ	9,000,000	
					รวมทั้งสิ้น	659,866,050	